



Tilinpäätös 2025

Kunnanhallitus 30.3.2026 § 50
Kunnanvaltuusto

1. KEHITYSKATSAUS JA OLENNAISET TAPAHTUMAT

1.1 Kunnanjohtajan katsaus

Vuosi 2025 oli kunnan osalta positiivisempi kuin talousarviossa ennakoitiin. Verotulot laskivat 60 t€ edelliseen vuoteen verrattuna, mutta valtionosuudet kasvoivat 470 t€. Vuosikate oli 1 436 t€ positiivinen. Poistojen jälkeen tulos oli 407 t€ positiivinen.

Veteli oli kolmatta vuotta peräkkäin muuttovoittokunta. Tämä on hieno asia. Väkiluku kuitenkin väheni 14 henkilöllä, koska syntyneitä oli 18 ja kuolleita 40. Vaalit käytiin huhtikuussa ja valtuusto vaihtui 1.6. Vanha valtuusto käsitteli vielä toukokuussa viimeisessä kokouksessaan isoja tulevaisuuden vaikuttavia päätöksiä, kun se päätti myöntää lisämäärärahan taloussuunnitelmavuosille 2026–2027 koulukeskuksen peruskorjaukseen. Tällä varmistettiin, että koulukeskuksen peruskorjaus päästiin aloittamaan kesällä suunnitelmien mukaisesti. Ykkösvaihe eli Muksula-Pajala-keittiö-kirjasto valmistuu kesällä 2026 ja opetus alkaa uusissa tiloissa elokuussa. Tietolan peruskorjaus alkaa välittömästi ykkösvaiheen valmistuttua ja koko remontti valmistuu kesällä 2027. Lisäksi valtuusto päätti lakkauttaa Ylipään koulun, joka oli askel kohti koko Vetelin perusopetuksen ja lukion yhtenäiskoulua, kun remontti valmistuu. Myös Tunkkarin terveyskeskuksen kattoremonttia jatkettiin ja se saatiin valmiiksi vuoden loppuun mennessä. Uusi valtuusto työsti kuntastrategiaa syksyn ajan ja se hyväksyttiin joulukuussa talousarviokokouksessa. Jauhoneva I ja II tuulipuiston kaavoitusaloitteet ja -sopimukset hyväksyttiin valtuustossa, mutta hankkeet eivät ole edenneet, koska niistä on valitettu jokaisessa vaiheessa hallinto-oikeuteen.

Syksyn aikana käytiin tiivistä keskustelua Hyvinvointialueen vuokrahuojennusesityksistä sote-kiinteistöjen osalta. Vetelille sote-kiinteistöillä on tärkeä merkitys vuokranantajana, mutta myös kuntalaisten palvelujen saatavuuden näkökulmasta. Sijaitsehan kunnassamme paloaseman ja Harjukodin lisäksi koko jokilaakson yhteinen Tunkkarin terveyskeskus. Päätöksiä asiasta tehtiin alkuvuodesta 2026.

Koko konsernin tulos oli 282 508 € positiivinen. Kiinteistö Oy Vetelinraitin liikevaihto kasvoi 59 t€ edelliseen vuoteen verrattuna ja tulos parani edellisestä vuodesta 125 t€. Tulos oli 50 t€ positiivinen. Vuokrausaste oli korkea, mutta vuokratulot eivät kata kaikissa taloissa kustannuksia. Vetelin Vesi Oy:n liikevaihto kasvoi noin 9 t€. Tulos huononi edelliseen vuoteen verrattuna 9 t€ ol- len 123 t€ tappiolla. Kiinteistö Oy Vetelin liikekiinteistöjen tulos parani edellisen vuoteen verrattuna 37 t€ ja oli 4 t€ positiivinen. Pitkäkoski Oy:n eli Hotelli Kampelin liikevaihto kasvoi 250 t€ ja tulos parani 192 t€. Tulos oli 104 t€ positiivinen.

Vetelin Energia Oy:n tulos parani edellisestä vuodesta 380 t€, mutta oli edelleen 253 t€ tappiollista. Merkittävimmät syyt kuluneen tilikauden tulokseen on sähkön tuotannon tappio, sähkönmyynnin tappio, rahoituskulujen nousu sekä poistojen kasvu edellisten vuosien investointien vuoksi. Lisäksi pitkäaikainen rakennusalan laskusuhdanteen vaikutus tytäryhtiömme toimintaan vähentää emoyhtiölle maksettua konserniavustusta siten, että konserniavustuksen määrä on nolla euroa vuoden 2025 tilinpäätöksessä.

Kiitokset luottamushenkilöille, henkilökunnalle, yrittäjille, järjestöille ja kuntalaisille työstänne kuntamme hyväksi.

Eija Kellokoski-Kari
kunnanjohtaja

SISÄLLYSLUETTELO

| | |
|---|----|
| 1. KEHITYSKATSAUS JA OLENNAISET TAPAHTUMAT..... | 2 |
| 1.1 Kunnanjohtajan katsaus..... | 2 |
| 1.2 Sijainti..... | 3 |
| 1.3 Hallinnolliset yhteydet..... | 3 |
| 1.4 Väestö..... | 4 |
| 1.5 Kunnan hallinto ja siinä tapahtuneet muutokset..... | 6 |
| 1.6 Yleinen ja oman alueen taloudellinen kehitys..... | 14 |
| 1.7 Olennaiset muutokset kunnan toiminnassa ja taloudessa..... | 15 |
| 1.8 Kunnan henkilöstö..... | 16 |
| 1.9 Arvio todennäköisestä tulevasta kehityksestä..... | 18 |
| 1.10 Arvio merkittävimmistä riskeistä ja epävarmuustekijöistä sekä muista toiminnan kehittymiseen vaikuttavista tekijöistä..... | 19 |
| 2. KOKONAISTALOUDEN TARKASTELU..... | 20 |
| 3. KONSERNITARKASTELU..... | 27 |
| 4. KUNNAN JOHDON JA KONSERNIJOHDON LAUSUMAT SISÄISESTÄ VALVONNASTA..... | 32 |
| 4.1 Selonteko kunnan sisäisen valvonnan järjestämisestä..... | 32 |
| 4.2 Konsernijohdon lausuma sisäisestä valvonnasta..... | 33 |
| 5. TULOKSEN KÄSITTELY JA TALOUDEN TASAPAINOTTAMIS-TOIMENPITEET..... | 35 |
| 6. TOTEUTUMISVERTAILUT..... | 36 |
| 6.1 Käyttötalouden toteutuminen..... | 36 |
| 6.2 Investointien toteutuminen..... | 69 |
| 6.3 Tuloslaskelmaosan toteutuminen..... | 72 |
| 6.4 Rahoitusosan toteutuminen..... | 73 |
| 7. TILINPÄÄTÖSLASKELMAT..... | 74 |
| 7.1 Tuloslaskelma..... | 73 |
| 7.2 Rahoituslaskelma..... | 74 |
| 7.3 Tase..... | 75 |
| 7.4 Konsernituloslaskelma..... | 77 |
| 7.5 Konsernin rahoituslaskelma..... | 78 |
| 7.6 Konsernitase..... | 79 |
| 8. TILINPÄÄTÖKSEN LIITETIEDOT..... | 82 |
| 9. LUETTELOT JA SELVITYKSET..... | 98 |
| 10. TILINPÄÄTÖKSEN ALLEKIRJOITUS JA TILINPÄÄTÖSMERKINTÄ..... | 99 |

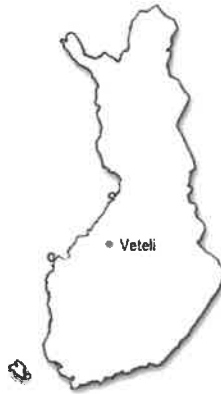
1.2 Sijainti

Veteli on kolmen joen laaksossa sijaitseva kunta Keski-Pohjanmaalla. Naapurikuntia ovat Evijärvi, Halsua, Kaustinen, Kruunupyö, Lappajärvi, Perho ja Vimpeli. Veteli kuuluu Kaustisen seutukuntaan. Valtatie nro 13 Jyväskylästä Kokkolaan kulkee kunnan läpi. Lähin rautatieasema on Kokkolassa, lentokenttä Kruunupyöyssä (50 km) ja merisatama Yksipihlajassa (59 km). Vetelin kunnan maapinta-ala on 505,5 km² ja vettä sen pinta-alasta on 15 km².

Kunnassa oli Tilastokeskuksen ennakkotiedon mukaan vuoden 2025 lopussa 2 915 asukasta. Vireät ja omaleimaiset kylät, kaunis luonto järvineen ja erämaa-alueineen yhdessä alueen vahvan kulttuuriperinnön kanssa luovat pohjan kuntalaisten hyvinvoinnille.

Etäisyydet maanteitse

- Kokkolaan 56 km
- Seinäjoelle 125 km
- Vaasaan 150 km
- Jyväskylään 190 km
- Ouluun 221 km
- Helsinkiin 480 km

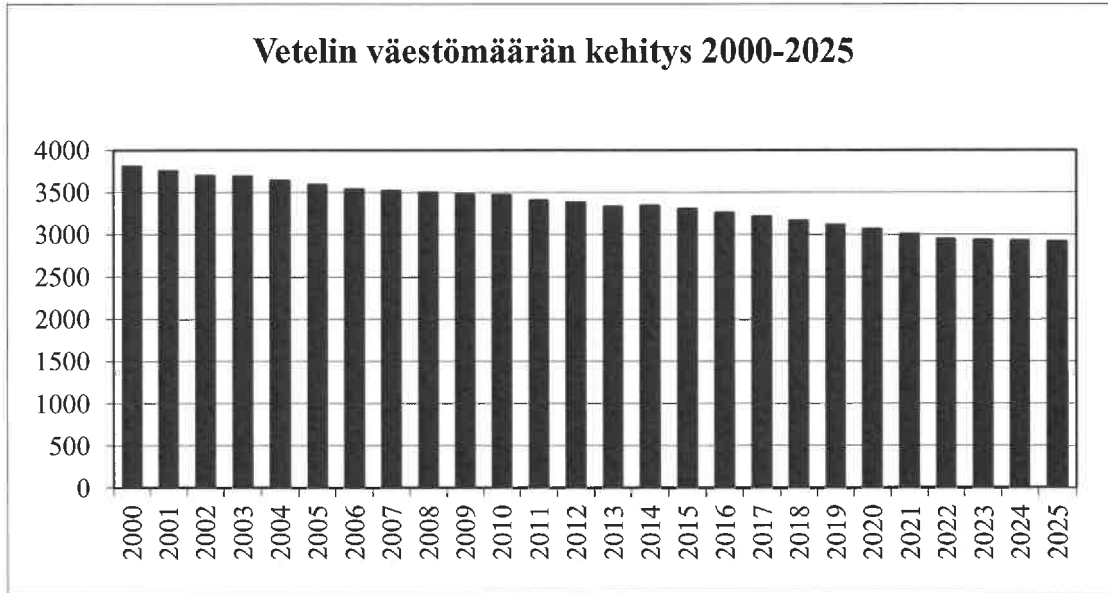


1.3 Hallinnolliset yhteydet

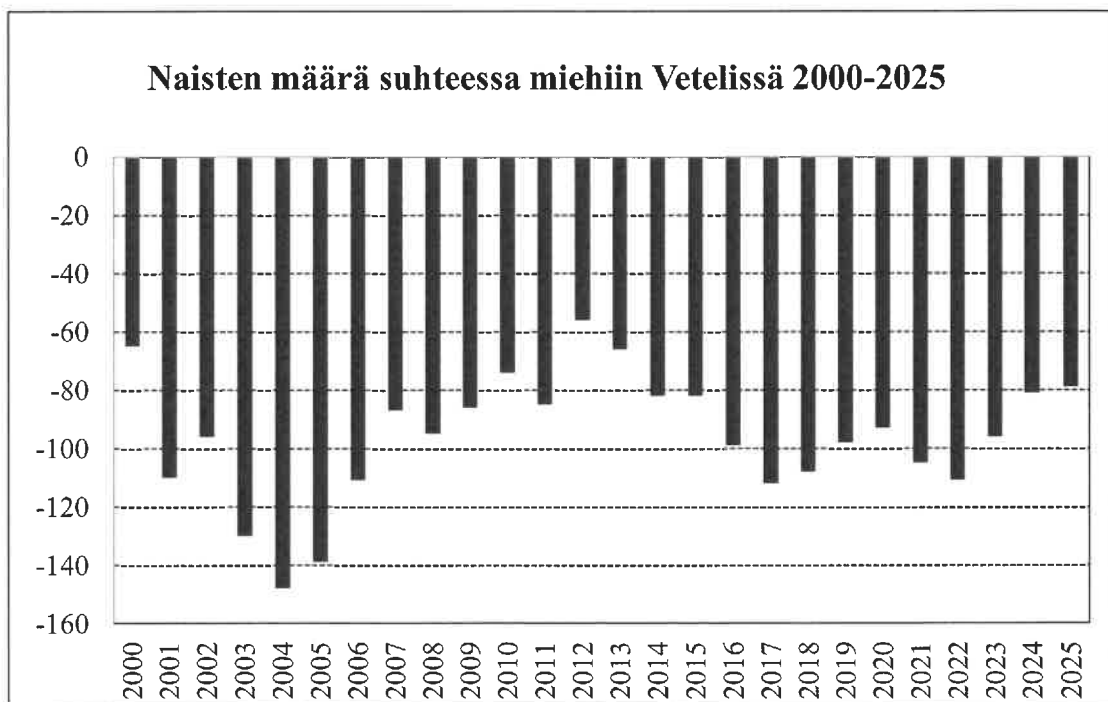
| | |
|---|--|
| KELA:n vakuutuspiiri | Pohjoinen vakuutuspiiri |
| Pelastustoimi | Keski-Pohjanmaan pelastuslaitos |
| Seutukunta | Kaustisen seutukunta |
| Poliisilaitos | Pohjanmaan poliisilaitos |
| Elinkeinot, työllisyys, maaseutu ja maahanmuutto | Pohjanmaan elinvoimakeskus |
| Maakunta | Keski-Pohjanmaan liitto |
| Hyvinvointialue | Keski-Pohjanmaan hyvinvointialue Soite |
| EU-suuralue | Pohjois- ja Itä-Suomi FIID |
| Hätäkeskusalue | Vaasan hätäkeskus |
| Verotoimisto | Länsi-Suomen verotoimisto |
| Lupa-, valvonta-, rekisteröinti-, toimeenpano- ja ohjaustehtävät sekä yleisen edun valvonta | Lupa- ja valvontavirasto |
| Käräjäoikeus | Pohjanmaan käräjäoikeus |
| Väestö- ja rakennustiedot | Digi- ja väestötietovirasto |

1.4 Väestö

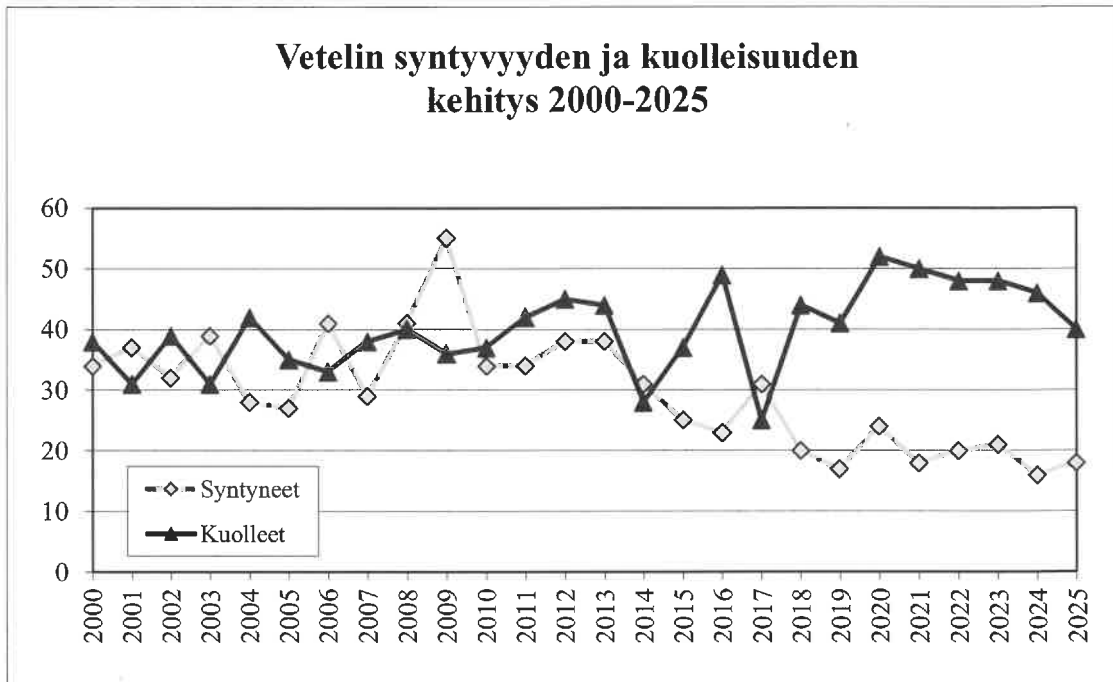
Kunnan väestömäärä vähentyi vuonna 2025. Asukkaita Vetelin kunnassa oli Tilastokeskuksen ennakkotilaston mukaan vuoden 2025 lopussa 2 915 eli 14 vähemmän kuin vuoden 2024 lopussa. Asukkaista miehiä oli 1497 ja naisia 1418.



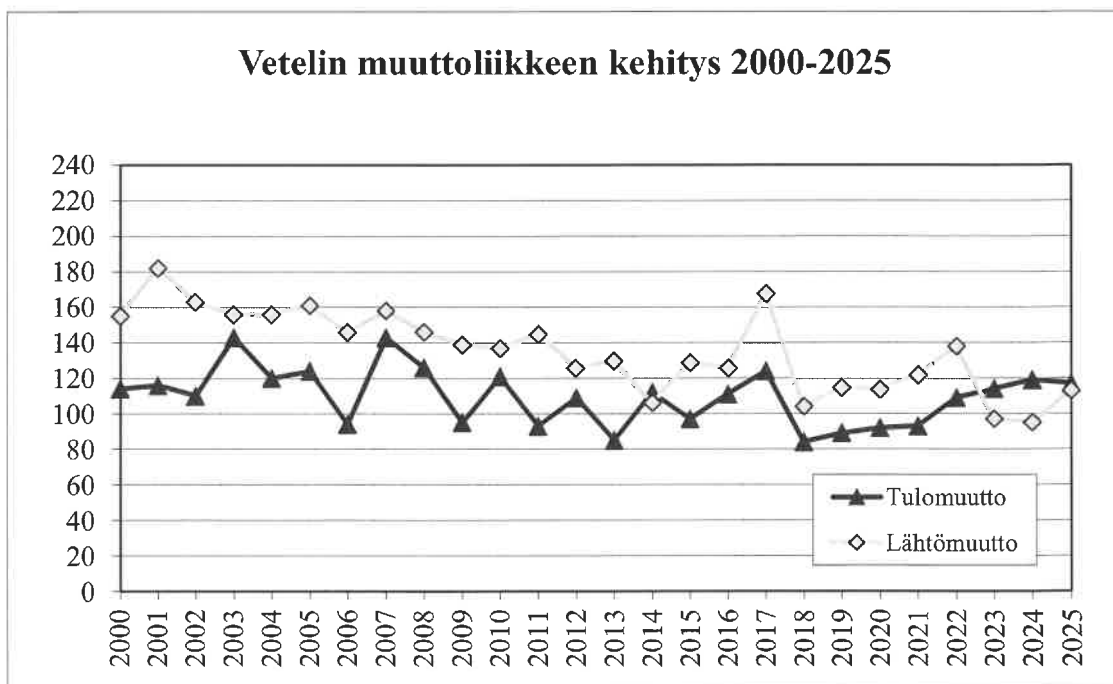
Naisten määräero suhteessa miehiin vähentyi Tilastokeskuksen ennakkotiedon mukaan kahdella vuonna 2025. Miesten määrä vähentyi kahdeksalla henkilöllä ja naisten määrä kuudella henkilöllä. Vuoden 2025 lopussa naisia oli 79 miehiä vähemmän.



Tilastokeskuksen ennakkotiedon mukaan vuonna 2025 syntyneitä oli 18 ja kuolleita 40. Kuolleisuus laski edellisestä vuodesta syntyvyyden hieman noustessa. Vuodesta 2015 lähtien syntyvyyden ja kuolleisuuden ero on kasvanut merkittävästi vuotta 2017 lukuun ottamatta.

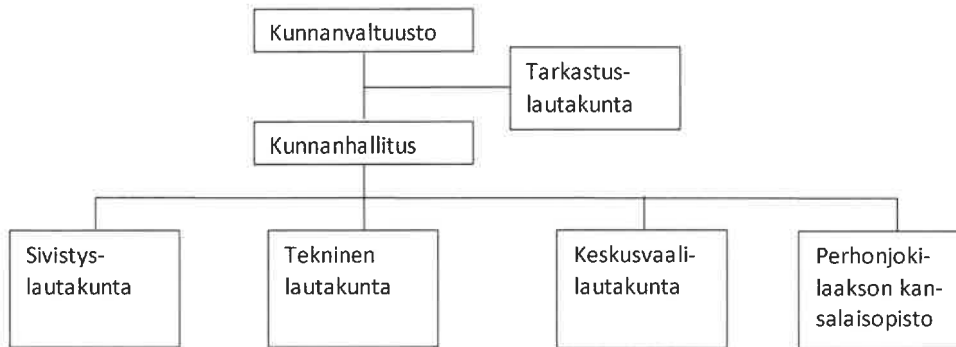


Tilastokeskuksen ennakkotiedon mukaan vuonna 2025 Vetelin kunnasta muutti 113 henkilöä, joista yksi ulkomaille. Kuntaan muutti 117 henkilöä, joista 17 ulkomailta. Lähtömuutto nousi merkittävästi edellisestä vuodesta, mutta muuttoliike oli kolmatta vuotta peräkkäin positiivinen.

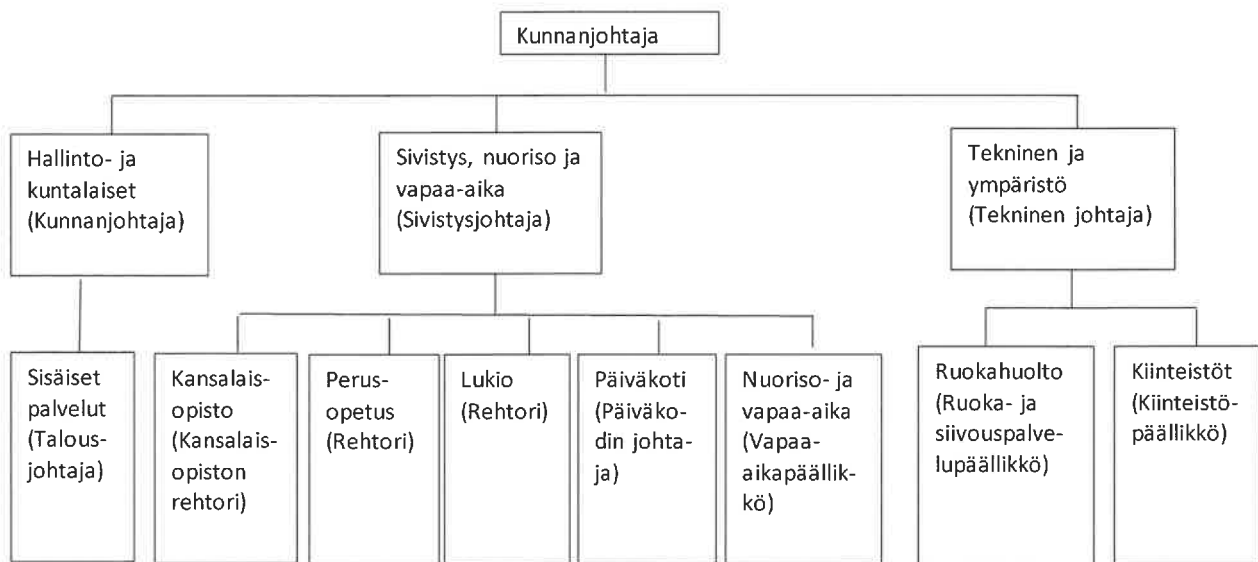


1.5.Kunnan hallinto ja siinä tapahtuneet muutokset

PÄÄTÖKSENTEKO-ORGANISAATIO



TOIMINTAORGANISAATIO



Toimielimet

Kunnanvaltuusto 31.5.2025 saakka

Kunnanvaltuuston paikkojen jakautuminen

| | |
|-------------------------------------|----------|
| Suomen Keskusta | 12 |
| Perussuomalaiset | 6 |
| Suomen Sosialidemokraattinen Puolue | 1 |
| Suomen Kristillisdemokraatit | 1 |
| <u>Kansallinen Kokoomus</u> | <u>1</u> |
| Yhteensä | 21 |

Kunnanvaltuuston jäsenet

Kunnanvaltuuston varajäsenet

| <u>Nimi</u> | <u>Puolue</u> | <u>Nimi</u> | <u>Puolue</u> |
|-------------------------------|---------------|-------------------|---------------|
| Saari, Petri, pj. | KESK | Pollari Kari | PS |
| Torppa, Jussi | KESK | Klemola Hilikka | PS |
| Palosaari, Petteri, 2. vpj. | PS | Korkeasaari Pirjo | PS |
| Leivo-Rintakorpi, Tuija, vpj. | KESK | Puusaari Marko | PS |
| Haukilahti, Hannu | KESK | Leppäniemi Anja | PS |
| Åivo, Ilpo | PS | Arkkukangas Kari | PS |
| Torppa, Hannes | KESK | Storbacka Tomi | KD |
| Tuominen, Tarja | KESK | Lehtinen Kaisa | KD |
| Mäkelä, Jari | PS | Huusko Riitta | KESK |
| Heikkilä, Merja | KD | Läspä Kirsi | KESK |
| Palohuhta, Tapio | KESK | Järvelä Tommi | KESK |
| Pajukangas, Miika | KOK | Sevola Silva | KESK |
| Lassila, Erkki | KESK | Leppävuori Riitta | KESK |
| Mikkola, Jussi | PS | Tikkakoski Antero | KESK |
| Saarela, Hannu | KESK | Aho Leila | KESK |
| Pulkkinen, Harri | SDP | Salo Janne | KESK |
| Järvelä, Johanna | KESK | Korpela Eino | SDP |
| Nykänen Jarmo | PS | Tyynelä Olli | SDP |
| Lassila Niko | KESK | Tunkkari Jussi | KOK |
| Nisula Jukka | KESK | Palosaari Matti | KOK |
| Koivumäki Pekka | PS | | |

Kunnanvaltuusto 1.6.2025 alkaen

Kunnanvaltuuston paikkojen jakautuminen

| | |
|-------------------------------------|----------|
| Suomen Keskusta | 13 |
| Perussuomalaiset | 5 |
| Suomen Sosialidemokraattinen Puolue | 1 |
| Suomen Kristillisdemokraatit | 1 |
| <u>Kansallinen Kokoomus</u> | <u>1</u> |
| Yhteensä | 21 |

Kunnanvaltuuston jäsenet

Kunnanvaltuuston varajäsenet

| <u>Nimi</u> | <u>Puolue</u> | <u>Nimi</u> | <u>Puolue</u> |
|-----------------------------|---------------|----------------------|---------------|
| Saari Petri | KESK | Heikkilä Merja | KD |
| Leivo-Rintakorpi Tuija, pj. | KESK | Aho Leila | KD |
| Lappi Jari | PS | Tunkkari Jussi | KOK |
| Haukilahti Hannu vpj. | KESK | Läspä Hilikka | KOK |
| Saarela Juho | KESK | Mikkola Jussi | PS |
| Palosaari Petteri | PS | Korkeasaari Pirjo | PS |
| Anttila Juha | KESK | Koivumäki Pekka | PS |
| Torppa Jukka | KESK | Pollari Kari | PS |
| Pulkkinen Urpo | PS | Takalo-Mattila Seppo | PS |
| Järvelä Johanna | KESK | Tikkakoski Antero | KESK |
| Nisula Mia | SDP | Sevola Silva | KESK |
| Tuominen Tarja | KESK | Pulkkinen Harri | SDP |
| Leppäniemi Sirpa | KD | Korpela Reino | SDP |
| Mäkelä Jari | PS | | |
| Tunkkari Miia | KESK | | |
| Haapala Antti | KESK | | |
| Pajukangas Miika | KOK | | |
| Tikkakoski Petri 2. vpj. | PS | | |
| Palohuhta Tapio | KESK | | |
| Huusko Riitta | KESK | | |
| Salo Janne | KESK | | |

Kertomusvuonna kunnanvaltuusto teki muun muassa seuraavat päätökset:

10.3.2025

- Selvityksen käynnistäminen Ylipään koulun lakkauttamisesta
- Kaustisen seudun digistrategian 2028 hyväksyminen

26.5.2025

- Tilinpäätös 2024
- Arviointikertomus vuodelta 2024
- Tilintarkastuskertomus vuodelta 2024 sekä tilinpäätöksen hyväksyminen ja vastuuvapauden myöntäminen
- Ympäristönsuojelumääräysten päivittäminen
- Osallistavan budjetoinnin kohteiden valinta vuodelle 2025

2.6.2025

- Valtuuston puheenjohtajiston vaali ja toimielinten jäsenten vaali ja valinnat

23.6.2025

- Kunnan takaus Vetelin Energia Oy:n lainalle

29.9.2025

- Lisäys hallintosääntöön/vaikuttamistoimielinten edustus kunnan toimielimissä
- Hallintosääntömuutokset, oppimisen tuki

10.11.2025

- Tuloveroprosentin määrääminen vuodelle 2026
- Kiinteistöveroprosenttien määrääminen vuodelle 2026

17.12.2025

- Kunnan takaus Kiinteistö Oy Vetelinraitin lainalle
- Vuosien 2021–2029 hyvinvointikertomuksen ja hyvinvointisuunnitelman hyväksyminen
- Kuntastrategian hyväksyminen vuosille 2026–2035
- Vuoden 2026 talousarvion ja vuosien 2027–2028 taloussuunnitelman hyväksyminen

Valtuusto kokoontui kertomusvuonna 7 kertaa ja käsitteli 86 asiaa.

Tarkastuslautakunta 31.5.2025 saakka

| | <u>jäsen</u> | <u>varajäsen</u> |
|-------------------|-------------------------------------|------------------|
| Puheenjohtaja | Heikkilä Merja | Storbacka Tomi |
| Varapuheenjohtaja | Nisula Jukka | Koskela Mikko |
| Jäsen | Pollari Kari | Puusaari Marko |
| Jäsen | Läspä Hilikka | Kauppinen Satu |
| Jäsen | Nisula Henri | Lempiälä Salme |
| Sihteeri | Koivusaari Toni Oy SK-Reviisorit Ab | |

Tarkastuslautakunta 1.6.2025 alkaen

| | <u>jäsen</u> | <u>varajäsen</u> |
|-------------------|-------------------------------------|------------------|
| Puheenjohtaja | Torppa Jukka | Tunkkari Arto |
| Varapuheenjohtaja | Pulkkinen Urpo | Arkkukangas Kari |
| Jäsen | Aho Leila | Storbacka Tomi |
| Jäsen | Korpela Reino | Lempiälä Salme |
| Jäsen | Läspä Hilikka | Niemelä Liisa |
| Sihteeri | Koivusaari Toni Oy SK-Reviisorit Ab | |

Tarkastuslautakunta kokoontui kertomusvuonna 8 kertaa.

Kunnanhallitus 31.5.2025 saakka

| | <u>jäsen</u> | | <u>varajäsen</u> | |
|-------------------|-------------------|------|------------------|------|
| Puheenjohtaja | Torppa Jussi, pj. | kesk | Klemola Hilikka | kesk |
| Varapuheenjohtaja | Haukilahti Hannu | kesk | Palohuhta Tapio | kesk |
| Jäsen | Järvelä Johanna | kesk | Läspä Kirsi | kesk |
| Jäsen | Korkeasaari Pirjo | ps | Arkkukangas Kari | ps |
| Jäsen | Lassila Erkki | kesk | Lassila Niko | kesk |
| Jäsen | Tuominen Tarja | kesk | Huusko Riitta | kesk |
| Jäsen | Åivo Ilpo | ps | Mäkelä Jari | ps |

Kunnanhallitus 1.6.2025 alkaen

| | <u>jäsen</u> | | <u>varajäsen</u> | |
|-------------------|-------------------|------|------------------|------|
| Puheenjohtaja | Saari Petri, pj. | kesk | Saarela Hannu | kesk |
| Varapuheenjohtaja | Pajukangas Miika | kok | Pulkkinen Harri | sdp |
| Jäsen | Tuominen Tarja | kesk | Huusko Riitta | kesk |
| Jäsen | Järvelä Johanna | kesk | Tunkkari Miia | kesk |
| Jäsen | Saarela Juho | kesk | Palohuhta Tapio | kesk |
| Jäsen | Leppäniemi Sirpa | kd | Pilvilampi Asta | kesk |
| Jäsen | Korkeasaari Pirjo | ps | Pollari Kari | ps |

Kunnanhallitus kokoontui kertomusvuonna 13 kertaa ja käsitteli 201 asiaa.

Tekninen lautakunta 31.5.2025 saakka

| | |
|-------------------|---|
| Puheenjohtaja | Saarela Hannu |
| Varapuheenjohtaja | Lassila Niko |
| Jäsenet | Nissilä Risto Huusko Riitta Leppävuori Riitta Korkeasaari Pirjo Korpela Reino |

khall edustaja Haukilahti Hannu

Sivistyslautakunta 31.5.2025 saakka

| | |
|-------------------|---|
| Puheenjohtaja | Torppa Hannes |
| Varapuheenjohtaja | Palohuhta Tapio |
| Jäsenet | Mikkola Jussi Läspä Kirsi Sevola Silva Klemola Hilikka Pajukangas Miika |

khall edustaja Lassila Erkki

Tekninen lautakunta 1.6.2025 alkaen

| | |
|-------------------|--|
| Puheenjohtaja | Huusko Riitta |
| Varapuheenjohtaja | Anttila Juha |
| Jäsenet | Tunkkari Miia Huusko Tomi Salo Janne Nisula Mia Tikkakoski Petri |

khall edustaja Tuominen Tarja

Esittelijä/sihteeri
Uusitalo Tero

Tekninen lautakunta kokoontui kertomusvuonna 10 kertaa ja käsitteli 83 asiaa

Sivistyslautakunta 1.6.2025 alkaen

| | |
|-------------------|---|
| Puheenjohtaja | Haapala Antti |
| Varapuheenjohtaja | Palohuhta Tapio |
| Jäsenet | Klemola Hilikka Pollari Tiina Heikkilä Merja Koivumäki Pekka Tunkkari Jussi |

khall edustaja Leppäniemi Sirpa

Esittelijä/sihteeri
Keltti-Heikkilä
Maria

Sivistyslautakunta kokoontui kertomusvuonna 11 kertaa ja käsitteli 97 asiaa

Keskusvaalilautakunta 31.5.2025 saakka

Puheenjohtaja Haukilahti Hannu
Varapuheenjohtaja Åivo Ilpo
Polso Kaija
Tunkkari Jussi
Kalmukoski Anneli

Keskusvaalilautakunta 1.6.2025 alkaen

Puheenjohtaja Järvelä Johanna
Varapuheenjohtaja Tikkakoski Petri
Polso Kaija
Viisteensaari Pirkko
Lumppio Erkki

Sihteeri Tattari Antti

Vuonna 2025 järjestettiin alue- ja kuntavaalit.

Kunnan edustajat kuntayhtymissä ja hyvinvointialueella 31.5.2025 saakka

Keski-Pohjanmaan koulutusyhtymä

Valtuusto

jäsen

Saari Petri
Järvelä Johanna
Mikkola Jussi

varajäsen

Torppa Hannes
Pulkinen Kirsi Maaret
Kari Pollari

Keski-Pohjanmaan hyvinvointialue Soite

Aluevaltuusto

jäsen

Leivo-Rintakorpi Tuija
Pulkinen Maija-Liisa
Torppa Jussi
Åivo Ilpo

Aluehallitus

ei varsinaista jäsentä

varajäsen

Pulkinen Maija-Liisa
Saari Petri

Tarkastuslautakunta

jäsen

Torppa Jussi

Turvallisuus- ja pelastuslautakunta

jäsen

Leivo-Rintakorpi Tuija, vpj.
Åivo Ilpo

Seutuvaltuusto

jäsen

Leivo-Rintakorpi Tuija
Järvelä Johanna
Åivo Ilpo

varajäsen

Heikkilä Merja
Pulkinen Harri
Korkeasaari Pirjo

Keski-Pohjanmaan liitto

Maakuntavaltuusto

jäsen

Torppa Hannes
Åivo Ilpo

varajäsen

Tuominen Tarja
Pajukangas Miika

Maakuntahallitus

jäsen

Leivo-Rintakorpi Tuija

Kunnan edustajat kuntayhtymissä ja hyvinvointialueella 1.6.2025 alkaen

Keski-Pohjanmaan koulutusyhtymä

Valtuusto

jäsen

Tuominen Tarja
Saari Petri
Lappi Jari

varajäsen

Pulkkinen Kirsi Maaret
Torppa Jukka
Pollari Kari

Keski-Pohjanmaan hyvinvointialue Soite

Aluevaltuusto

jäsen

Haukilahti Hannu
Leivo-Rintakorpi Tuija
Palosaari Petteri
Torppa Hannes

Aluehallitus

Haukilahti Hannu

Tarkastuslautakunta

jäsen, vpi.

Leivo-Rintakorpi Tuija

Turvallisuus- ja pelastuslautakunta

jäsen, vpi.

Palosaari Petteri

Hyvinvointi- ja tulevaisuuslautakunta

jäsen, puheenjohtaja

Torppa Hannes

Aluevaalilautakunta

Heikkilä Merja

Seutuvaltuusto

jäsen

Huusko Riitta
Saarela Juho
Korkeasaari Pirjo

varajäsen

Leppäniemi Sirpa
Anttila Juha
Tikkakoski Petri

Keski-Pohjanmaan liitto

Maakuntavaltuusto

jäsen

Järvelä Johanna
Tikkakoski Petri

varajäsen

Haukilahti Hannu
Lappi Jari

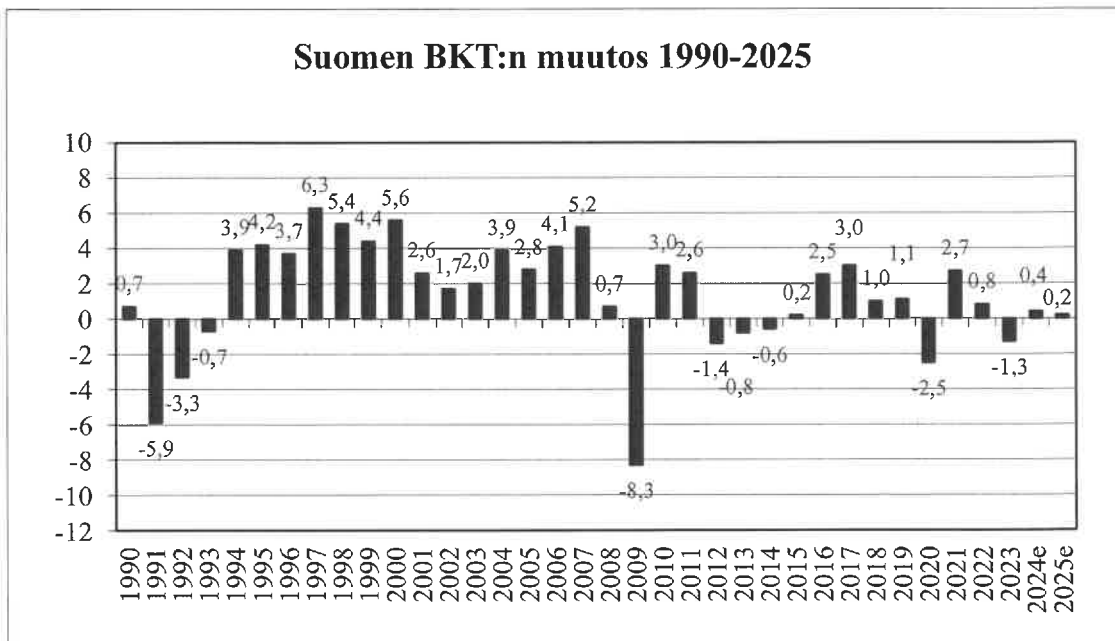
Maakuntahallitus

varajäsen

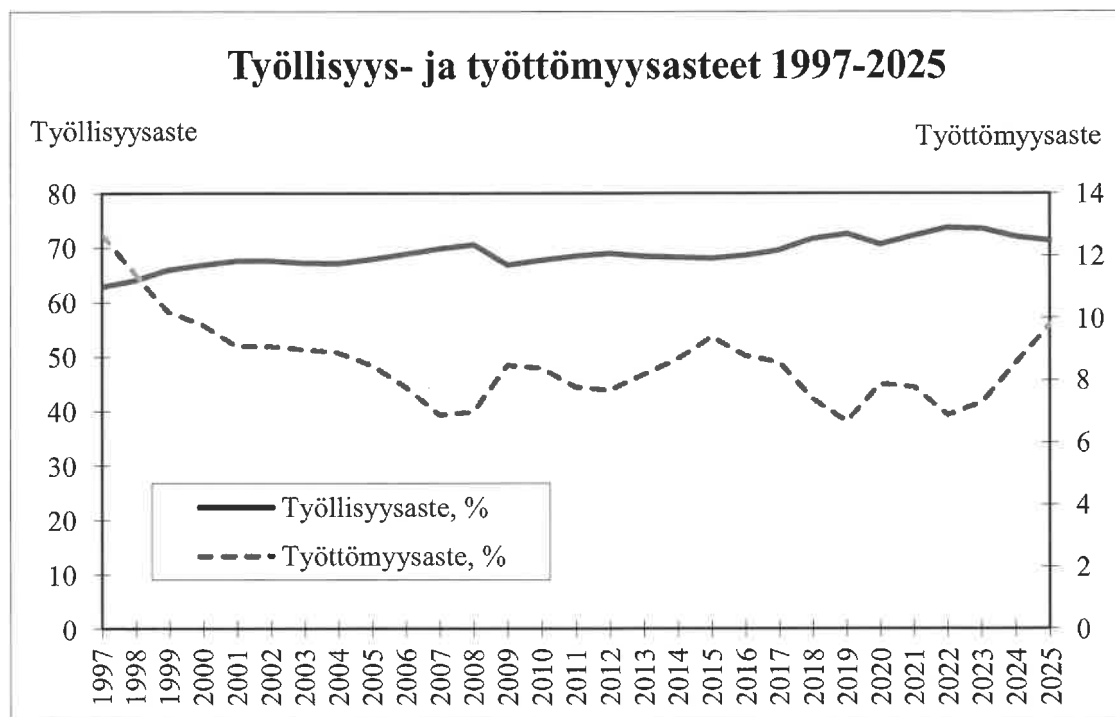
Leivo-Rintakorpi Tuija

1.6 Yleinen ja oman alueen taloudellinen kehitys

Tilastokeskuksen ennakkotiedon mukaan Suomen bruttokansantuote nousi vuonna 2025 0,2 prosenttia edellisestä vuodesta. Bruttokansantuote nousi loppuvuotta kohden investointien ja yksityisen kulutuksen kasvun myötä.

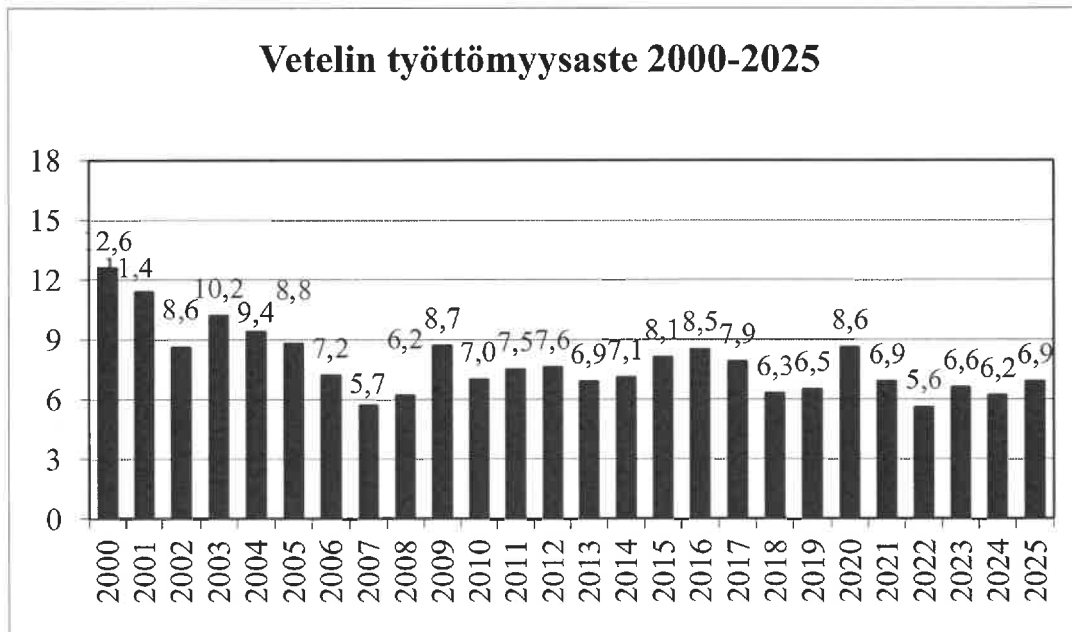


Tilastokeskuksen mukaan vuonna 2025 työttömyysaste nousi 8,6 prosentista 9,8 prosenttiin. Työllisyysaste (15-64 vuotiaat) laski 72,1 prosentista 71,4 prosenttiin.



Tilastokeskuksen mukaan kunnassa oli työpaikkoja vuoden 2023 lopussa 980, joista palveluissa oli 55,4 %, jalostuksessa 23,3 % alkutuotannossa 19,3 % ja toimiala tuntematon 2,0 %. Työllisiä Vetelin kunnassa oli vuoden 2023 lopussa 1 166 henkilöä, joista palveluissa työskenteli 56,9 %, jalostuksessa 25,7 %, alkutuotannossa 15,7 % ja toimiala tuntematon 1,7 %.

Vetelin työttömyystilanne heikkeni hieman vuonna 2024. Keskimääräiseksi työttömyysasteeksi vuonna 2025 muodostui 6,9 prosenttia eli 0,7 prosenttiyksikköä enemmän kuin vuonna 2024.



1.7 Olennaiset muutokset kunnan toiminnassa ja taloudessa

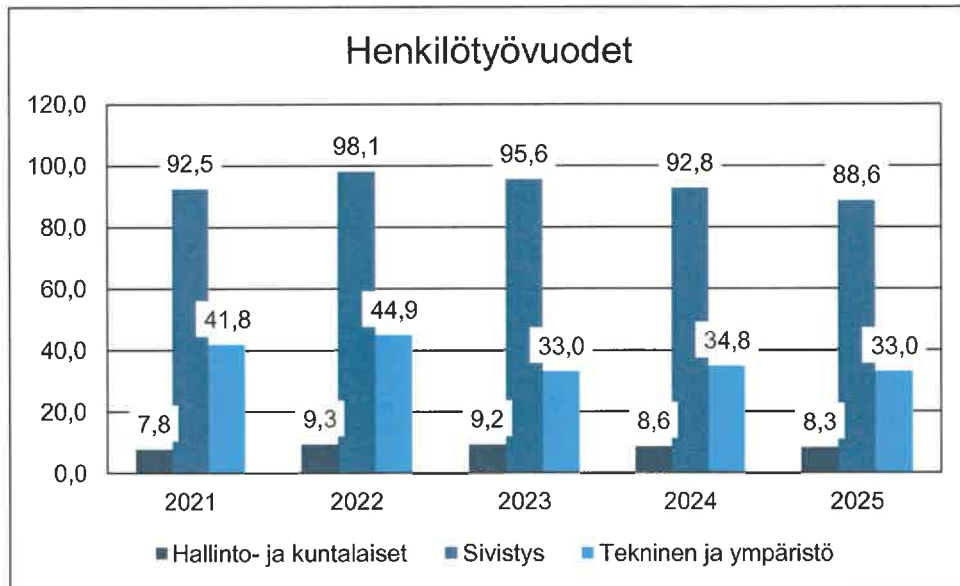
Kunnan taloustilanne säilyi ylijäämäisenä vuonna 2025, vaikka talousarviossa ennakoitiin talouden jäävän selvästi alijäämäiseksi. Taloustilanteen ennakoitua parempaan toteutumaan ei ole mitään yksittäistä syytä, vaan moni asia kautta linjan toteutui ennakoitua paremmin. Toimintatuottojen toteutuma oli noin 250 000 euroa ennakoitua parempi. Henkilöstökulut toteutuivat noin 230 000 euroa pienempinä ja toimintakulut kokonaisuudessaan noin 490 000 euroa pienempinä. Verotulot jäivät ennakoidusta, mutta valtionosuuksien toteutuma paikkasi asian. Syksyn talouskehitystä paransi lauha, vähäluminen sää.

Kunnan tytäryritykset paransivat keskimäärin tulostaan vuonna 2025, mutta haasteita on edelleen osalla yhtiöistä. Kokonaisuutena kuntakonserni oli ylijäämäinen vuonna 2025.

1.8 Kunnan henkilöstö

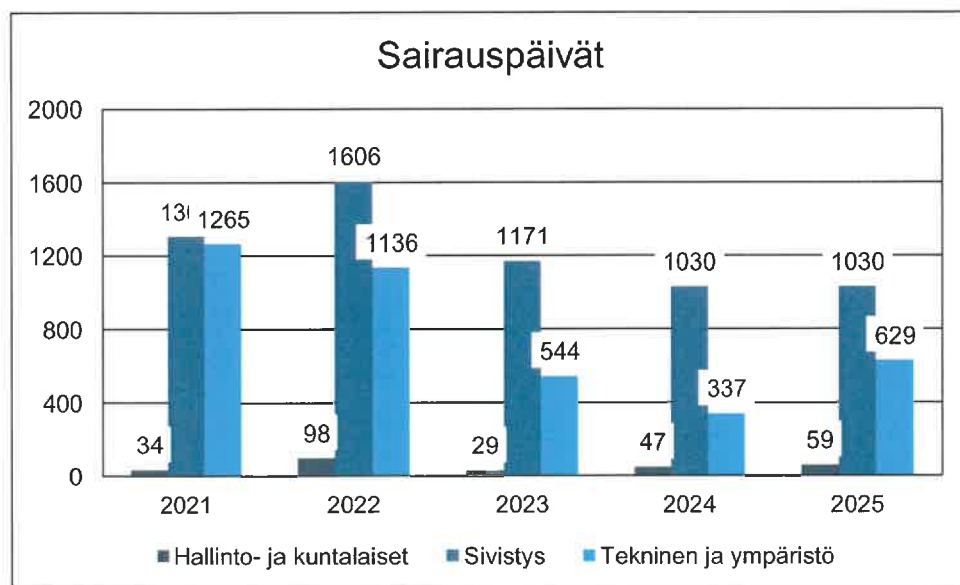
Henkilötyövuodet

Henkilötyövuosi kuvaa kokoaikaiseksi muutetun henkilön työpanosta. Yhteisön kaikki palkatut tunnit (säännöllinen työaika+ylityötunnit) jaetaan yhteisön kokoaikaisten palkansaajien keskimääräisillä palkatuilla tunneilla vuodessa.



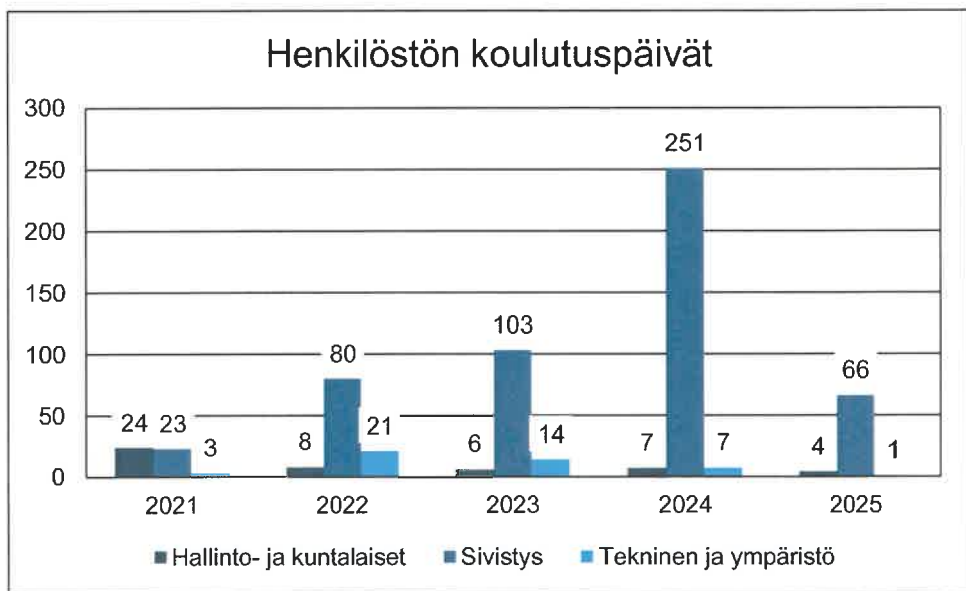
Henkilötyövuosien määrä väheni kunnassa vuonna 2023, koska kunnasta siirtyi toistakymmentä henkilöä hyvinvointialueelle vuoden 2023 alusta.

Sairauspäivät



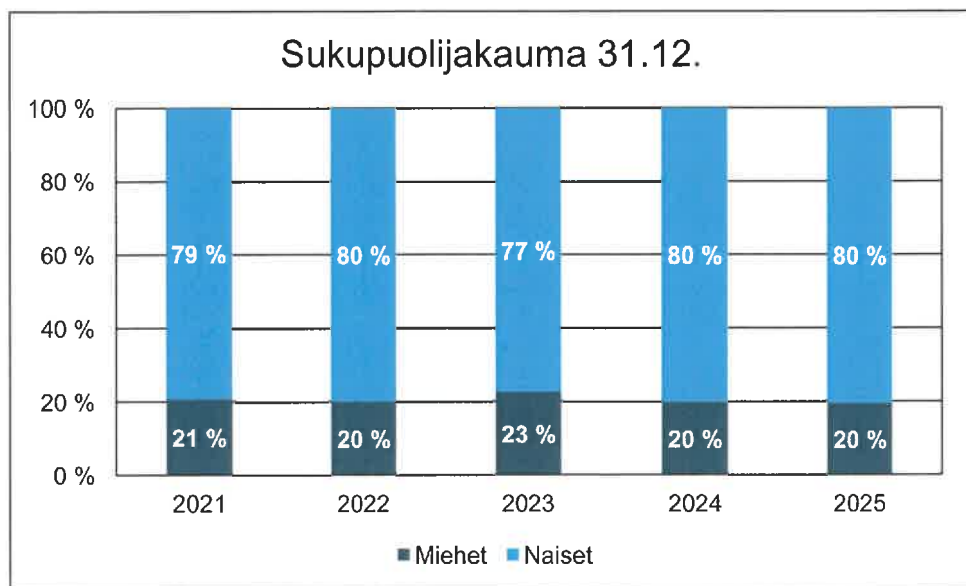
Sairauspäivien määrä lisääntyi vuonna 2025. Muutosta on tapahtunut viime vuosina erityisesti pitkien sairauslomien vähentymisen osalta.

Henkilöstön koulutuspäivät

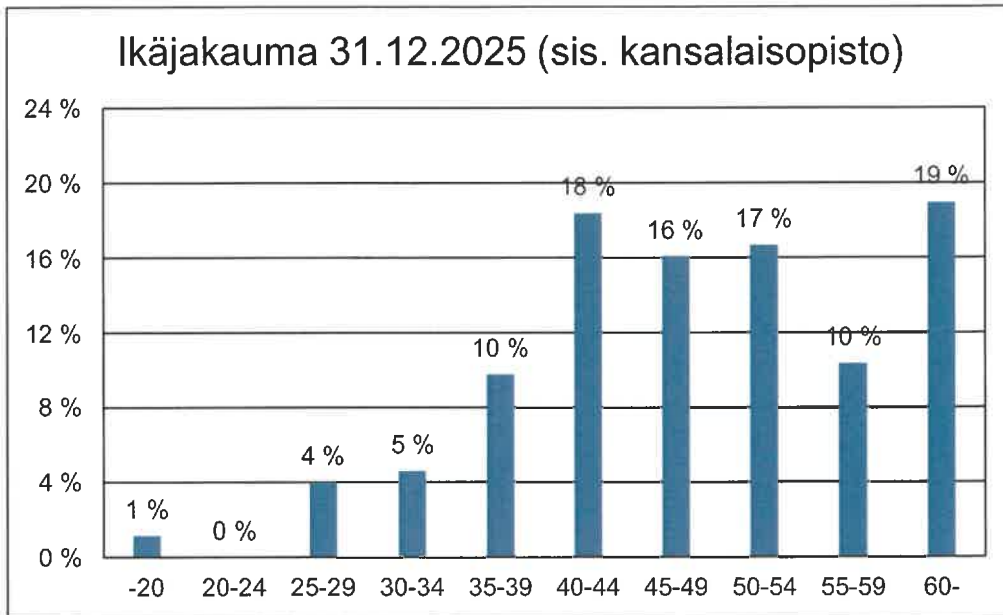


Henkilöstön koulutuspäivien määrä vähentyi selvästi vuonna 2025, kun sivistystoimi sai päätökseen aikaisempina vuosina laajasti henkilöstöä koskeneet koulutuksensa. Vuoden 2021 koulutuspäivien määrä oli erityisen alhainen koronan takia. Tilastossa ei näy kaikki kouluttautuminen, koska iso osa koulutuksista tapahtuu nykyään verkossa.

Henkilöstön sukupuoli- ja ikäjakauma

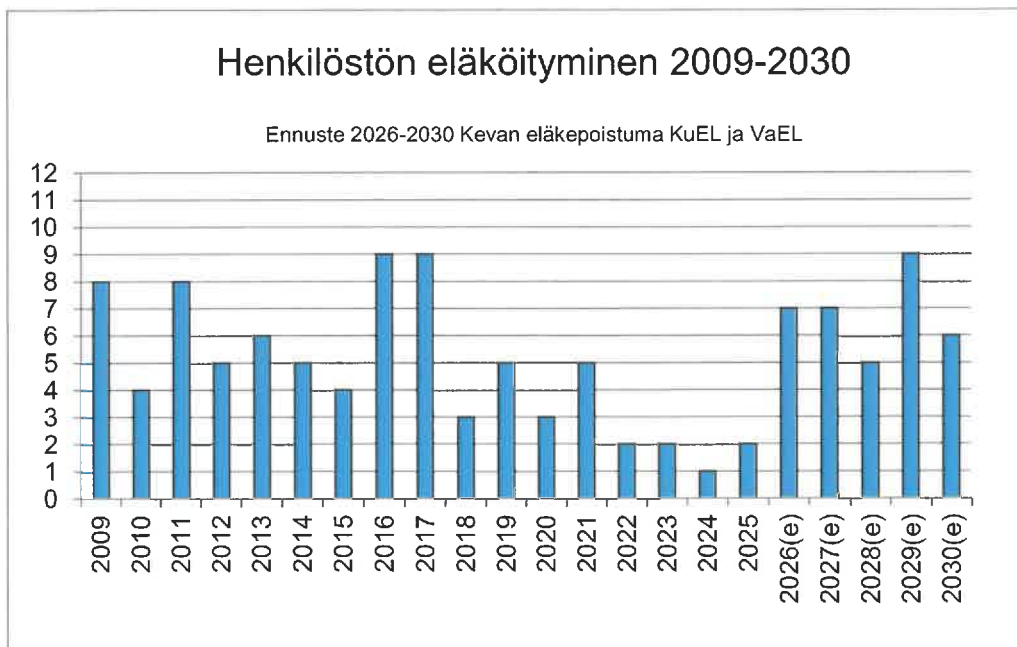


Kunnan henkilöstöstä neljä viidesosaa on naisia. Ikäjakaumaltaan henkilöstö on hyvin monipuolinen. Osaltaan seuraavan sivun kuvaa selittää kansalaisopiston 44 työntekijää, joissa on hyvin monen ikäisiä kurssien ohjaajia painottuen kuitenkin yli 40-vuotiaisiin. Alle 40-vuotiaita kansalaisopiston työntekijöistä oli vain kuusi.



Henkilöstön poistuma

Vuonna 2025 henkilöstöstä siirtyi Kevan tilastojen eläkkeelle kaksi henkilöä. Kevan ennusteen mukaan vuonna 2026 eläkkeelle jää seitsemän työntekijää.



1.9 Arvio todennäköisestä tulevasta kehityksestä

Kunnan taloustilanne tulee todennäköisesti heikkenemään vuosina 2026–2028. Vuoden 2026 talousarvio on alijäämäinen osittain koulukeskuksen remontin myötä. Väistötilat kuormittavat kunnan taloutta rakentamisen aikana. Korkotaso on puolittunut lähiaikojen huipustaan, mutta on jälleen nousussa Lähi-idän tilanteen myötä. Koulukeskuksen remontti kasvattaa merkittävästi kunnan lainamäärä, joten korkomenot tulevat kasvamaan. Remontin valmistuttua koulukeskuksen

energiatehokkuus paranee ja samassa yhteydessä toteutettavan kouluverkkouudistuksen myötä henkilöstökustannukset laskevat. Konsernin osalta vuodenvaihteen Hannes-myrsky heikentää tytäryhtiö Vetelin Energia Oy:n tulosta vuonna 2026, koska yhtiö joutuu maksamaan korvauksia sähkökatkosta sekä korjaamaan vaurioituneita linjoja. Kunnan metsien osalta vakuutuskorvaukset kirjataan vuoden 2026 tulokseen. Pidemmässä juoksussa kunnan talouden epävarmuudet liittyvät TE-uudistukseen liittyvään lisääntyneeseen vastuuseen työttömyyden kustannuksista, kunnan kokoon nähden merkittävien sote-kiinteistöjen omistamiseen sekä naapurikunnista mahdollisesti tulevaan paineeseen tuloveroprosentin kilpailukyvyyn osalta.

1.10 Arvio merkittävimmistä riskeistä ja epävarmuustekijöistä sekä muista toiminnan kehittymiseen vaikuttavista seikoista

Merkittävin epävarmuustekijä kunnalle on tällä hetkellä talouden yleinen epävarmuus. Korkotaso on puolittunut lähiaikojen huipuistaan, mutta on ollut nousussa ihan viime viikkoina Lähi-idän tilanteen takia. Kuluttajien luottamus on edelleen matalalla tasolla yritysten muutosneuvottelujen ja maailmanpoliittisen tilanteen takia. Epävarmuus rajoittaa kuluttamista ja investointien käynnistymistä.

Toinen merkittävä riskitekijä kunnan talouteen on TE-uudistukseen liittyvä vastuu työttömyyden kustannuksista. Vetelissä on työttömyys ollut pitkään alhaisella tasolla. Suhdanteiden heiketessä ja työttömyyden noustessa työmarkkinatuen kuntaosuudet voivat kuitenkin nousta nopeasti. Uudistuksessa kunnat rahoittivat vuoden 2025 alusta myös osan Kelan maksamasta peruspäivärahasta ja työttömyyskassojen maksamasta ansiopäivärahasta. Kunnan rahoitettava osuus yli kaksinkertaistui, joten jatkossa riskit ovat myös tuplasti aikaisempaa suurempia.

Hyvinvointialueuudistus pienensi riskejä kunnan toimintamenojen kasvun osalta. Riskinä kuitenkin säilyy kunnan kokoon nähden merkittävien sote-tilojen omistusten kohtalo. Hyvinvointialue on vaahtanut kaikkia alueen kuntia laskemaan vuokratasoa, jotta se saisi katettua taseeseen kertyneet alijäämänsä. Sote-tiloihin on vaikea löytää muuta käyttöä, mikäli hyvinvointialue jostain syystä päättäisi luopua tilojen vuokraamisesta.

Verotulojen pieneneminen on riski kunnan talouden kehitykselle. Vetelissä yrittäjien keski-ikä on korkea ja tulevina vuosina eläkkeelle on jäämässä usea yrittäjä, eikä kaikille eläköityville yrittäjille näytä oikein löytyvän jatkajaa, mikä johtaa työpaikkojen vähentymiseen ja verotulojen pienenemiseen. Kunnan tuloveroprosenttiin voi tulla painetta naapurikuntien taholta, mikäli ne päättävät merkittävien uusiutuvan energian investointien myötä alentaa tuloveroprosenttiaan.

Valtionosuuksien määrän kehittymiseen vaikuttaa valtiontalouden heikko tilanne sekä todennäköisesti seuraavalla hallituskaudella toteutettava valtionosuusuudistus. Vuodelle 2027 suunniteltu valtionosuusuudistus kaatui hallituspuolueiden erimielisyyteen. Vetelin kunnan saamien valtionosuuksien kannalta uudistus olisi ollut negatiivinen. Uudistusta yritettiin toteuttaa tieteellisen tutkimuksen pohjalta ja sen myötä on syytä odottaa, että seuraava valtionosuusuudistus on kunnan kannalta negatiivinen.

Kunta ei tue yksityistä yritystoimintaa takauksilla, lainoilla eikä mainittavilla avustuksilla. Kunnalla on kuitenkin omistuksessaan yritysten käyttöön tarkoitettuja toimitiloja, joiden vuokratuloihin myös yleinen taloustilanne vaikuttaa. Kunta on antanut takauksia omistamiensa Kiinteistö Oy Vetelinraitin, Vetelin Energia Oy:n lainoille ja omistuksensa suhteessa Asunto Oy Vetelin Hiekkarinteen lainoille sekä vanhusten asumiskiinteistöjä ylläpitävän Vetelin Palvelukotiyhdistys ry:n lainoille. Asuntolainoituksen takaamiseen liittyvä väestön vähenemisestä johtuva riski.

2. KOKONAISTALOUDEN TARKASTELU

Yleistä

Vetelin kunnan käyttötalouden nettomenot kasvoivat edelliseen vuoteen verrattuna. Edellisen vuoden tilannetta paransi merkittävät myyntivoitot. Verotuloja kertyi 6,4 M€ eli 0,9 % vähemmän kuin edellisenä vuonna. Valtionosuuksia vuonna 2025 kertyi 3,9 M€ eli 13,5 % edellisvuotta enemmän. Valtionosuuden kasvoivat pääosin TE-uudistuksen myötä, jossa aikaisemmin valtiolle kuuluneita menoja siirtyi kuntien vastuulle. Vuosikatteeksi vuonna 2025 muodostui noin 1,4 M€. Suunnitelman mukaisien poistojen ja arvonalentumisten jälkeen tilikauden ylijäämäksi muodostui noin 0,4 miljoona euroa.

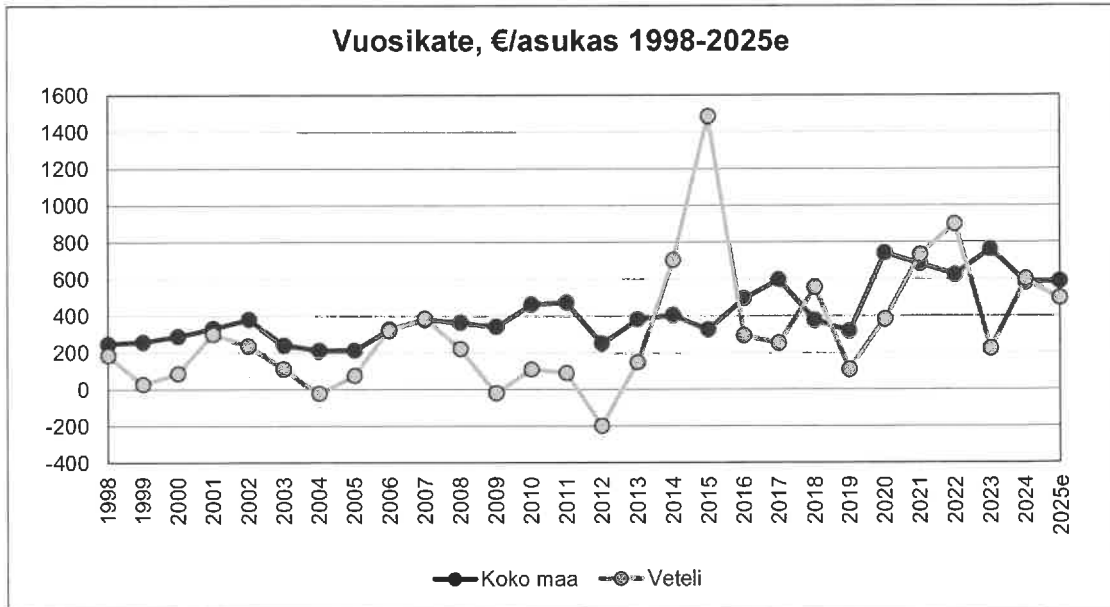
Investoinnit vuonna 2025 olivat noin 4,1 M€ ja niihin saatiin 15 000 euroa avustusta. Pitkäaikaista lainaa vuonna 2025 nostettiin 7,0 M€ ja lyhytaikainen rahoitus vähentyi 3,9 M€. Lainoja lyhennettiin 0,9 M€.

Tuloslaskelma ja sen tunnusluvut

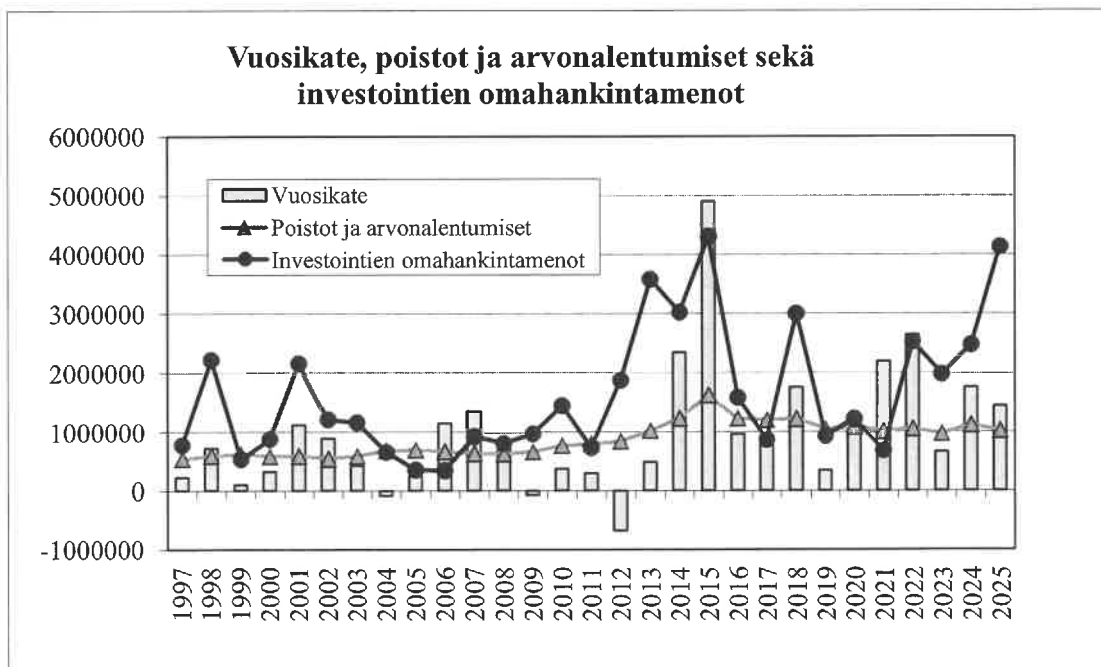
| | 2025 | 2024 |
|--|---------------|---------------|
| | 1 000 € | 1 000 € |
| Toimintatuotot | 2 351 | 2 962 |
| Valmistus omaan käyttöön | | |
| Toimintakulut | -11 133 | -10 924 |
| Toimintakate | -8 782 | -7 962 |
| Verotulot | 6 438 | 6 498 |
| Valtionosuudet | 3 943 | 3 473 |
| Rahoitustuotot ja -kulut | | |
| Korkotuotot | 165 | 112 |
| Muut rahoitustuotot | 150 | 141 |
| Korkokulut | -473 | -510 |
| Muut rahoituskulut | -5 | 0 |
| Vuosikate | 1 436 | 1 752 |
| Poistot ja arvonalentumiset | -1 018 | -1 117 |
| Satunnaiset tuotot | | |
| Satunnaiset kulut | -11 | |
| Tilikauden tulos | 407 | 635 |
| Poistoeron lisäys (-) tai vähennys (+) | | 28 |
| Tilikauden ylijäämä (alijäämä) | 407 | 663 |

| TULOSLASKELMAN TUNNUSLUVUT | 2025 | 2024 |
|---------------------------------|-------|-------|
| Toimintatuotot/Toimintakulut, % | 21,1 | 27,1 |
| Vuosikate/Poistot, % | 141,0 | 156,8 |
| Vuosikate €/asukas | 493 | 598 |
| Asukasmäärä | 2 915 | 2 929 |

Toimintakate on toimintatuottojen ja -kuluja erotus, joka osoittaa verorahoituksen osuuden toiminnan kuluista. **Toimintatuottojen prosentiosuus toimintakuluista** osoittaa, mikä osuus toiminnan kuluista saadaan katettua palvelusuoritteiden myynti- ja maksutuotoilla sekä muilla varsinaisen toiminnan tuotoilla. **Vuosikate** osoittaa tulorahoituksen, joka jää käytettäväksi investointeihin, sijoituksiin ja lainan lyhennyksiin. **Vuosikateprosentti** on vuosikatteen suhde poistoihin. Kun tunnusluvun arvo on 100 % oletetaan kunnan tulorahoituksen olevan riittävä. Tulorahoitus on ylijäämäinen, mikäli vuosikate ylittää poistot ja alijäämäinen, jos vuosikate alittaa poistot. Poistojen tulisi vastata keskimääräistä vuotuista omahankintaista investointitasoa. **Vuosikate asukasta kohden** on yleisesti käytetty tunnusluku tulorahoituksen riittävyyden arvioinnissa. Kuntakohtainen tavoitearvo saadaan jakamalla keskimääräinen vuotuinen investointitaso asukasmäärällä.



Vuosikate €/asukas -tunnusluvulla mitaten kunnan taloustilanne heikkeni hieman vuodesta 2024 ja oli hieman pienempi kuin maassa keskimäärin. Vuonna 2025 vuosikate oli poistoja suurempi, mutta investointien omahankintamenoja pienempi.

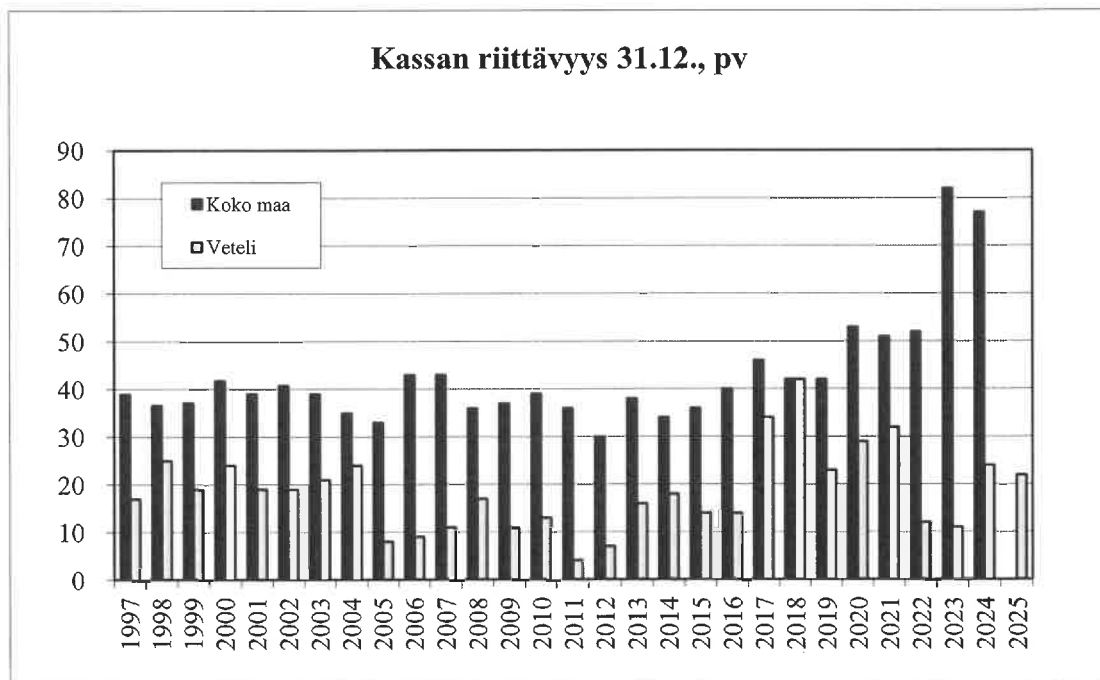


Rahoituslaskelma ja sen tunnusluvut

| | 2025 | 2024 |
|--|---------------|-------------|
| | 1 000 € | 1 000 € |
| Toiminnan rahavirta | | |
| Vuosikate | 1 436 | 1 752 |
| Satunnaiset erät | -11 | |
| Tulorahoituksen korjauserät | -1 | -365 |
| Investointien rahavirta | | |
| Investointimenot | -4 147 | -2 555 |
| Rahoitusosuudet investointeihin | 15 | 83 |
| Pysyvien vastaavien hyödykkeiden luovutustulot | 2 | 620 |
| Pysyvien vastaavien hyödykkeiden myyntivoitot | | |
| Toiminnan ja investointien rahavirta | -2 707 | -465 |
| Rahoituksen rahavirta | | |
| Antolainauksen muutokset | | |
| Antolainasaamisten lisäys | | -5 |
| Antolainasaamisten vähennys | | 52 |
| Lainakannan muutokset | | |
| Pitkäaikaisten lainojen lisäys | 7 000 | 2 500 |
| Pitkäaikaisten lainojen vähennys | -878 | -816 |
| Lyhytaikaiseten lainojen muutos | -3 900 | 1 000 |
| Oman pääoman muutokset | | |
| Muut maksuvalmiuden muutokset | 504 | -1 692 |
| Rahoituksen rahavirta | 2 727 | 1 039 |
| Rahavarojen muutos | | |
| Rahavarat 31.12., 1 000 € | 1 003 | 983 |
| Rahavarat 1.1., 1 000 € | 983 | 410 |

| RAHOITUSLASKELMAN TUNNUSLUVUT | 2025 | 2024 |
|--|---------------|--------------|
| Toiminnan ja investointien rahavirran kertymä 5 vuodelta, 1 000 € | -1 268 | 1 476 |
| Investointien tulorahoitus, % | 34,7 | 70,9 |
| Laskennallinen lainanhoitokate | 1,4 | 1,7 |
| Kassan riittävyys, pv | 22 | 24 |
| Asukasmäärä | 2 915 | 2 929 |

Rahoituslaskelman välitulokseksi Toiminnan ja investointien rahavirta itsessään on jo tunnusluku, jonka positiivinen (ylijäämäinen) määrä ilmaisee sen, kuinka paljon rahavirrasta jää nettoantolainaukseen, lainojen lyhennyksiin ja kassan vahvistamiseen ja negatiivinen (alijäämäinen) määrä ilmaisee sen, että menoja joudutaan kattamaan joko olemassa olevia kassavaroja vähentämällä taikka ottamalla lisää lainaa. **Toiminnan ja investointien rahavirta -välituloksen tilinpäätösvoiton ja neljän edellisen vuoden kertymän avulla voidaan seurata investointien omarahoituksen toteutumista pitämällä aikavälillä. Omarahoitusvaatimus täyttyy, jos kertymä viimeksi päättyneenä tilinpäätösvoiton on positiivinen. Toiminnan ja investointien rahavirran kertymä ei saisi muodostua pysyvästi negatiiviseksi. Investointien tulorahoitusprosentti kertoo, kuinka paljon nettoinvestoinneista on rahoitettu tulorahoituksella. Pääomamenojen tulorahoitus osoittaa vuosikatteen prosenttiosuuden investointien omahankintamenojen, antolainojen nettolisäyksen ja lainanlyhennysten yhteismäärästä. Lainanhoitokate ilmaisee tulorahoituksen riittävyyden vieraan pääoman korkojen ja lyhennysten maksuun. Tulorahoitus riittää lainojen hoitoon, jos tunnusluvun arvo on yksi tai sitä suurempi. Jos tunnusluvun arvo on alle yksi, joudutaan vieraan pääoman hoitoon ottamaan lisälainaa, realisoimaan omaisuutta tai vähentämään toimintapääomaa. Kassan riittävyys osoittaa, monenko päivän kassasta maksut voidaan kattaa kunnan kassavaroilla.**



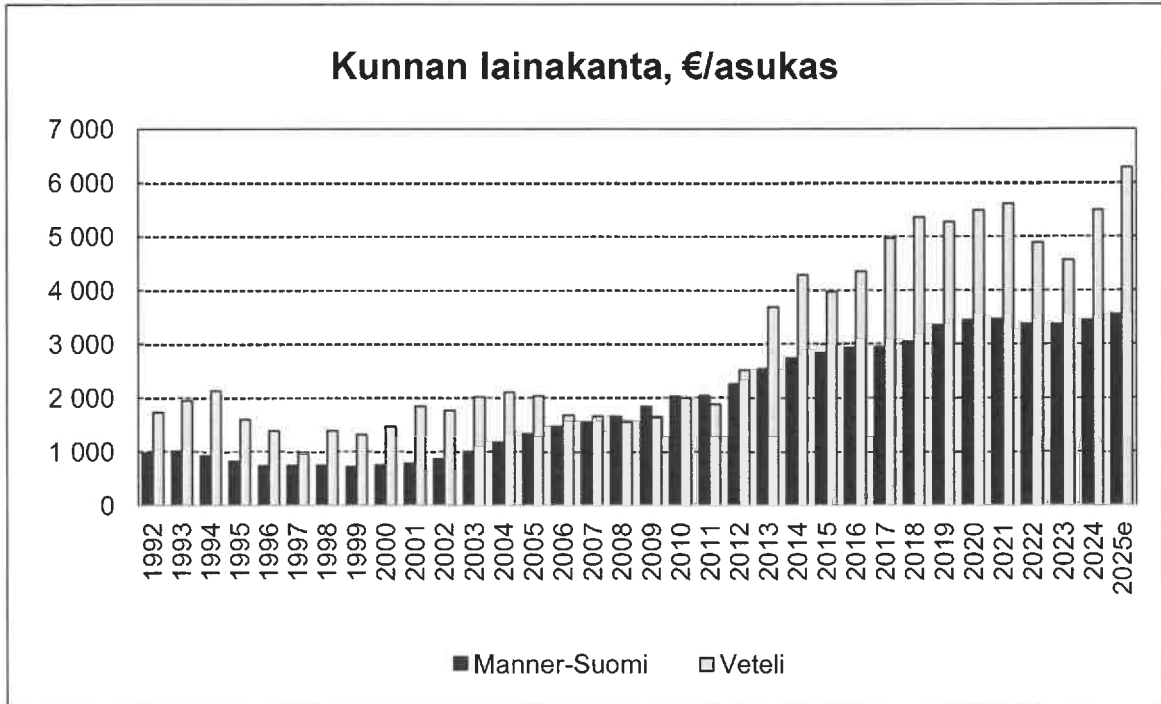
Kassan riittävyys päivissä mitattuna oli 31.12.2025 tilanteen mukaan 22 päivää eli kaksi päivää vähemmän kuin edellisellä vuonnalla. Kassaa vähennettiin tietoisesti vuoden 2022 aikana korkotason kääntymistä positiiviseksi.

Tase ja sen tunnusluvut

| VASTAAVAA | 2025 | 2024 | VASTATTAVAA | 2025 | 2024 |
|-----------------------------------|---------|---------|--|---------------|---------------|
| | 1 000 € | 1 000 € | | 1 000 € | 1 000 € |
| A PYSYVÄT VASTAAVAT | 26 685 | 23 571 | A OMA PÄÄOMA | 12 362 | 11 955 |
| I Aineettomat hyödykkeet | 887 | 839 | I Peruspääoma | 7 449 | 7 449 |
| 1. Tietokoneohjelmistot | 19 | 22 | V Edel. tilikausien ylijäämä (alijäämä) | 4 507 | 3 844 |
| 2. Muut pitkävaikutteiset menot | 723 | 726 | VI Tilikauden ylijäämä (alijäämä) | 407 | 663 |
| 3. Ennakkomaksut | 145 | 91 | B POISTOERO JA VAPAAEHTOISET | 0 | 0 |
| II Aineelliset hyödykkeet | 16 519 | 13 454 | VARAUKSET | | |
| 1. Maa- ja vesialueet | 1 827 | 1 828 | 1. Poistoero | | |
| 2. Rakennukset | 8 805 | 9 354 | D TOIMEKSIANTOJEN PÄÄOMAT | 3 | 4 |
| 3. Kiinteät rakenteet ja laitteet | 1 000 | 1 085 | 1. Valtion toimeksiannot | 0 | 0 |
| 4. Koneet ja kalusto | 152 | 202 | 3. Muut toimeksiantojen pääomat | 3 | 4 |
| 5. Muut aineelliset hyödykkeet | 17 | 17 | E VIERAS PÄÄOMA | 20 179 | 18 117 |
| 6. Ennakkomaksut ja keskeneräiset | 4 717 | 968 | I Pitkäaikainen | 11 897 | 6 130 |
| III Sijoitukset | 9 278 | 9 279 | 2. Lainat rahoitus- ja vakuutuslaitoksilta | 11 871 | 6 105 |
| 1. Osakkeet ja osuudet | 8 971 | 8 972 | 5. Saadut ennakot | 26 | 26 |
| 2. Muut saamiset | 307 | 307 | 7. Muut velat | | |
| B TOIMEKSIANTOJEN VARAT | 0 | 0 | II Lyhytaikainen | 8 282 | 11 987 |
| 1. Valtion toimeksiannot | | | 1. Joukkovelkakirjalainat | 5 400 | 9 300 |
| 2. Muut toimeksiantojen varat | | | 2. Lainat rahoitus- ja vakuutuslaitoksilta | 1 058 | 703 |
| C VAIHTUVAT VASTAAVAT | 5 860 | 6 506 | 5. Saadut ennakot | 9 | 10 |
| I Vaihto-omaisuus | 0 | 0 | 6. Ostovelat | 641 | 735 |
| 1. Vaihto-omaisuus | | | 7. Muut velat | 224 | 291 |
| II Saamiset | 4 857 | 5 522 | 8. Siirtovelat | 950 | 949 |
| Pitkäaikaiset saamiset | 3 256 | 3 631 | VASTATTAVAA YHTEENSÄ | 32 544 | 30 076 |
| 2. Lainasaamiset | 3 256 | 3 631 | | | |
| Lyhytaikaiset saamiset | 1 601 | 1 891 | TASEEN TUNNUSLUVUT | 2025 | 2024 |
| 1. Myyntisaamiset | 120 | 143 | Omavaraisuusaste, % | 38,0 | 39,8 |
| 2. Lainasaamiset | 1 245 | 1 295 | Suhteellinen velkaantuneisuus, % | 158,2 | 139,8 |
| 3. Muut saamiset | 189 | 347 | Kertynyt yli-/alijäämä, milj. € | 4,91 | 4,51 |
| 4. Siirtosaamiset | 47 | 107 | Kertynyt yli-/alijäämä, €/asukas | 1 686 | 1 539 |
| III Rahoitusarvopaperit | 0 | 0 | Lainakanta 31.12. 1000 € | 18 330 | 16 107 |
| 1. Osakkeet ja osuudet | | | Lainakanta, €/asukas | 6 288 | 5 499 |
| IV Rahat ja pankkisaamiset | 1 003 | 983 | Lainat ja vuokravastuut, 31.12 | 18 511 | 16 339 |
| VASTAAVAA YHTEENSÄ | 32 544 | 30 076 | Lainat ja vuokravastuut, €/asukas | 6 350 | 5 578 |
| | | | Lainasaamiset 31.12. 1000 € | 307 | 307 |
| | | | Asukasmäärä | 2 915 | 2 929 |

Omavaraisuusaste mittaa kunnan vakavaraisuutta ja kunnan kykyä selviytyä sitoumuksistaan pitkällä tähtäyksellä. Tavoitetasona pidetään 70 prosenttia. 50 %-n tai sitä alempi omavaraisuusaste merkitsee kuntataloudessa merkittävän suurta velkarasitetta. **Suhteellinen velkaantuneisuus** kertoo, kuinka paljon kunnan käyttötuloista tarvittaisiin vieraan pääoman takaisinmaksuun. Mitä pienempi tunnusluvun arvo on, sitä paremmat mahdollisuudet kunnalla on selviytyä velan maksusta tulorahoituksella. **Lainat ja vastuut** kertoo, kuinka paljon kunnan käyttötuloista tarvittaisiin vieraan pääoman takaisinmaksuun, silloin kun vieraaseen pääomaan rinnastetaan myös vuokravastuut. **Lainakannalla** tarkoitetaan korollista vierasta pääomaa.

Kunnan lainakanta asukasta kohden kasvoi vuoden aikana 789 eurolla asukasta kohden. Pitkäaikaista lainaa nostettiin 7,0 miljoonaa euroa ja kuntatodistuksia vähennettiin 3,9 miljoonalla euroa. Osa nostetusta lainasta on lainattu edelleen tytäryrityksille.



Taseen tarkastelua

Vastattavaa

Pitkäaikainen/pitkäaikainen vieraspääoma

Pitkäaikaista lainaa nostettiin 7,0 miljoonaa euroa vuonna 2025.

Lyhytaikainen/joukkovelkakirjalainat

Kuntatodistuksia vähennettiin nostetulla pitkäaikaisella lainalla. Kuntatodistusten määrää on kasvatettu koulukeskuksen remontin edetessä.

Kokonaistulot ja -menot 2025 (ulkoiset)

| TULOT | euroa | % |
|--|----------------------|--------------|
| Toiminta | | |
| Toimintatuotot | 2 351 400,44 | 11,7 |
| Verotulot | 6 438 014,55 | 32,1 |
| Valtionosuudet | 3 942 748,00 | 19,7 |
| Korkotuotot | 165 158,97 | 0,8 |
| Muut rahoitustuotot | 150 241,94 | 0,7 |
| Satunnaiset tuotot | | |
| Tulorahoituksen korjauserät | | |
| - Pysyvien vastaavien hyödykkeiden myyntivoitot | -1 121,45 | 0,0 |
| Investoinnit | | |
| Rahoitusosuudet investointimenoihin | 14 673,76 | 0,1 |
| Pysyvien vast. hyödykkeiden luovutustulot | 1 669,66 | 0,0 |
| Rahoitustoiminta | | |
| Antolainasaamisten vähennykset | | 0,0 |
| Pitkäaikaisten lainojen lisäys | 7 000 000,00 | 34,9 |
| Lyhytaikaisten lainojen lisäys | | 0,0 |
| Oman pääoman lisäykset | | 0,0 |
| Kokonaistulot yhteensä | 20 062 785,87 | 100,0 |
| MENOT | euroa | % |
| Toiminta | | |
| Toimintakulut | 11 133 231,26 | 54,2 |
| -Valmistus omaan käyttöön | | 0,0 |
| Korkokulut | 473 435,09 | 2,3 |
| Muut rahoituskulut | 4 920,58 | 0,0 |
| Satunnaiset kulut | 11 069,00 | 0,1 |
| Tulorahoituksen korjauserät | | 0,0 |
| -Pakollisten varausten lis. (+), väh. (-) | | 0,0 |
| -Pysyvien vastaavien hyödykkeiden myyntitappiot | | 0,0 |
| Investoinnit | | |
| Investointimenot | 4 147 113,56 | 20,2 |
| Rahoitustoiminta | | |
| Antolainasaamisten lisäykset | | 0,0 |
| Pitkäaikaisten lainojen vähennys | 877 513,00 | 4,3 |
| Lyhytaikaisten lainojen vähennys | 3 900 000,00 | 19,0 |
| Oman pääoman vähennykset | | 0,0 |
| Kokonaismenot yhteensä | 20 547 282,49 | 100,0 |

3. KONSERNITARKASTELU

Kuntakonsernin rakenne ja laatimisperiaatteet

Tytäryhtiöt (kunnalla määräämisvalta)

| Yhtiö | omistusosuus | äänivaltaosuus |
|--|--------------|----------------|
| Vetelin Energia Oy | 100 % | 100 % |
| Kiinteistö Oy Vetelinraitti | 100 % | 100 % |
| Pitkäkoski Oy | 100 % | 100 % |
| Vetelin Vesi Oy | 100 % | 100 % |
| Kiinteistö Oy Vetelin Liikekiinteistöt | 100 % | 100 % |
| Kiinteistö Oy Vetelin Hotelli | 100 % | 100 % |

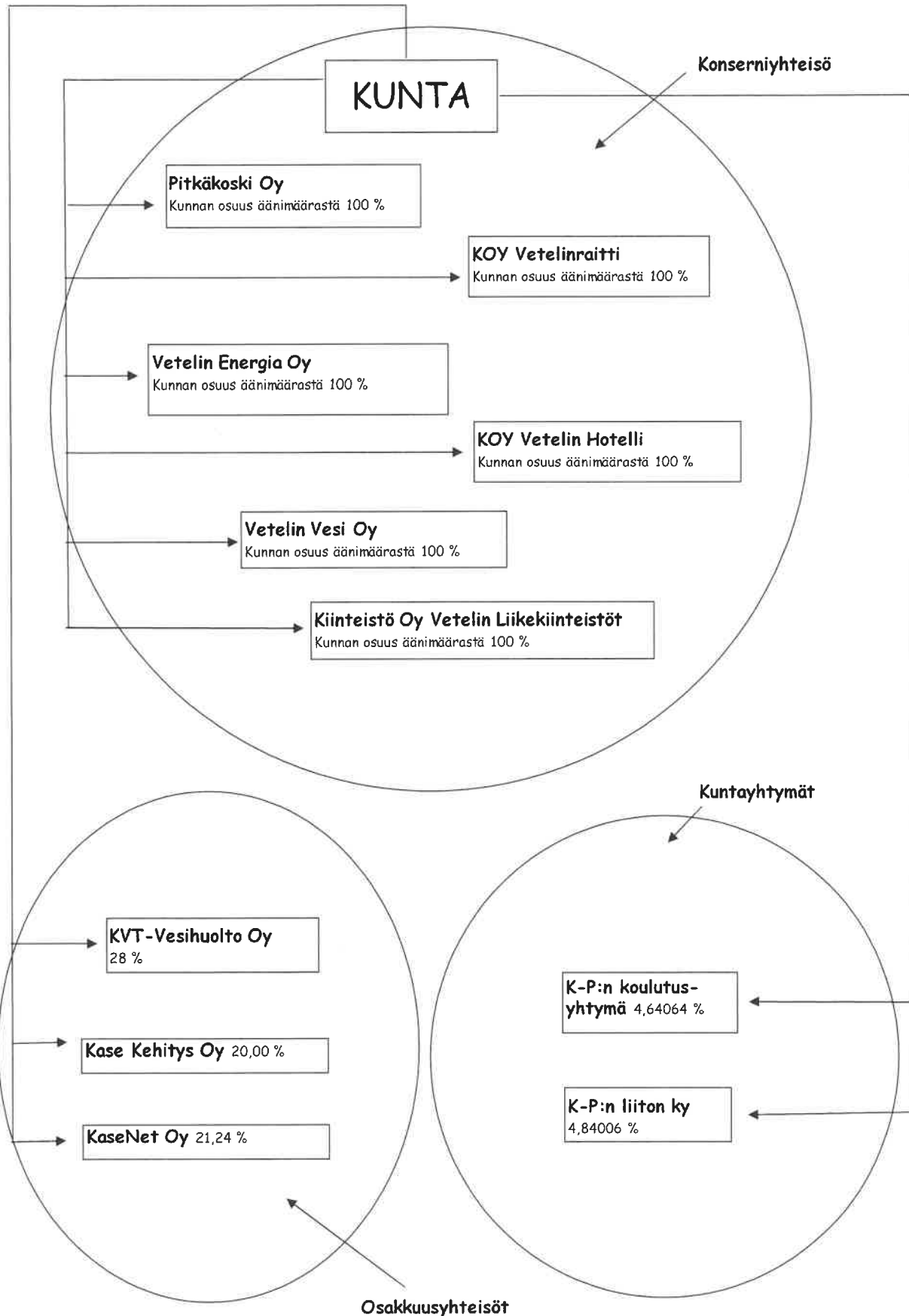
Kuntayhtymät: %-osuus peruspääomasta

| | |
|----------------------|---------|
| K-P:n koulutusyhtymä | 4,64064 |
| K-P:n liiton ky | 4,84006 |

Osakkuusyhtiöt (merkittävä omistusosuus 20-50% ja huomattava vaikutusvalta):

| Yhtiö | omistusosuus | äänivaltaosuus |
|-------------------|--------------|----------------|
| KVT-Vesihuolto Oy | 28,00 % | 28,00 % |
| KaseNet Oy | 21,24 % | 21,24 % |
| Kase Kehitys Oy | 20,00 % | 20,00 % |

VETELIN KUNNAN KONSERNIRAKENNE



Konsernituloslaskelma ja sen tunnusluvut

| | 1.1.-31.12.2025 | 1.1.-31.12.2024 |
|---|-------------------|-------------------|
| Toimintatuotot | 15 872 386 | 14 411 745 |
| Toimintakulut | -24 323 022 | -23 006 437 |
| Osuus osakkuusyhtiön voitosta/tappiosta | 0 | 0 |
| Toimintakate | -8 450 635 | -8 594 691 |
| Verotulot | 6 389 717 | 6 451 626 |
| Valtionosuudet | 5 425 360 | 5 016 709 |
| Rahoitustuotot ja -kulut | | |
| Korkotuotot | 27 487 | 93 466 |
| Muut rahoitustuotot | 128 304 | 142 699 |
| Korkokulut | -773 841 | -854 646 |
| Muut rahoituskulut | -8 565 | 1 299 |
| Vuosikate | 2 737 827 | 2 256 461 |
| Poistot ja arvonalentumiset | | |
| Suunnitelman mukaiset poistot | -2 570 961 | -2 420 824 |
| Arvonalentumiset | 3 948 | -128 264 |
| Satunnaiset erät | | |
| Satunnaiset tuotot/kulut | -11 069 | 0 |
| Tilikauden tulos | 159 745 | -292 627 |
| Tilinpäätösiirrot | 125 407 | 33 432 |
| Tilikauden verot | 221 | -129 073 |
| Laskennalliset verot | | |
| Vähemmistöosuudet | -2 865 | -2 247 |
| Tilikauden ylijäämä (alijäämä) | 282 508 | -390 514 |

KONSERNITULOSLASKELMAN TUNNUSLUVUT

| | 2025 | 2024 |
|--|-------|-------|
| Toimintatuotot/Toimintakulut, % | 65,3 | 62,6 |
| Vuosikate/Poistot, % | 106,7 | 88,5 |
| Vuosikate, euroa/asukas | 939 | 770 |
| Asukasmäärä | 2 915 | 2 929 |

Konsernin rahoituslaskelma ja sen tunnusluvut

| | 1.1.-31.12.2025 | 1.1.-31.12.2024 |
|--|-------------------|-------------------|
| Toiminnan rahavirta | | |
| Vuosikate | 2 737 827 | 2 256 461 |
| Satunnaiset erät | -11 069 | -128 358 |
| Tilikauden verot | 221 | |
| Tulorahoituksen korjauserät | 5 839 | -365 052 |
| Investointien rahavirta | 0 | |
| Investointimenot | -6 799 364 | -5 159 035 |
| Rahoitusosuudet investointimenoihin | 23 466 | 90 163 |
| Pysyvien vastaavien hyödykkeiden luovutustulot | 1 670 | 985 513 |
| Toiminnan ja investointien rahavirta | <u>-4 041 411</u> | <u>-2 320 308</u> |
| Rahoituksen rahavirta | | |
| Antolainauksen muutokset | | |
| Antolainasaamisten lisäys | -17 384 | -4 639 |
| Antolainasaamisten vähennys | 0 | 51 659 |
| Lainakannan muutokset | | |
| Pitkäaikaisten lainojen lisäys | 9 589 219 | 3 732 032 |
| Pitkäaikaisten lainojen vähennys | -5 832 422 | -5 263 275 |
| Lyhytaikaisten lainojen muutos | -5 162 904 | 632 617 |
| Oman pääoman muutokset | 12 753 | 0 |
| Muut maksuvalmiuden muutokset | | |
| Toimeksiantojen varojen ja pääomien muutokset | 32 086 | -14 363 |
| Vaihto-omaisuuden muutos | 128 875 | -262 358 |
| Saamisten muutos | 5 489 870 | 3 621 039 |
| Korottomien velkojen muutos | -587 814 | -539 207 |
| Rahoituksen rahavirta | <u>3 652 279</u> | <u>1 953 505</u> |
| Rahavarojen muutos | -389 132 | -366 803 |
| Rahavarojen muutos | | |
| Kassavarat 31.12. | 2 001 088 | 2 390 220 |
| Kassavarat 1.1 | <u>2 390 220</u> | <u>2 757 022</u> |
| | -389 132 | -366 803 |

KONSERNIN RAHOITUSLASKELMAN TUNNUSLUVUT

| | 2025 | 2024 |
|--|------------|------------|
| Toiminnan ja investointien rahavirran kertymä | | |
| 5 vuodelta, € | -4 937 789 | -1 732 906 |
| Investointien tulorahoitus, % | 40,4 | 44,5 |
| Laskennallinen lainanhoitokate | 0,8 | 0,8 |
| Kassan riittävyys | 19 | 25 |

Konsernitase ja sen tunnusluvut

| | 2025 | 2024 | | 2025 | 2024 |
|--|---------------|---------------|--|---------------|---------------|
| | 1 000 € | 1 000 € | | 1 000 € | 1 000 € |
| VASTAAVAA | | | VASTATTAVAA | | |
| PYSYVÄT VASTAAVAT | | | OMA PÄÄOMA | | |
| Aineettomat hyödykkeet | | | Peruspääoma | 7 449 | 7 449 |
| Aineettomat oikeudet | 68 | 91 | Arvonkorotusrahassto | 784 | 784 |
| Muut pitkävaikutteiset menot | 1 243 | 801 | Muu omat rahastot | 739 | 624 |
| Ennakkomaksut | 145 | 91 | Edellisten tilikausien yli- / alijäämä | 2 469 | 2 625 |
| | <u>1 456</u> | <u>983</u> | Tilikauden yli- / alijäämä | 283 | -391 |
| Aineelliset hyödykkeet | | | | <u>11 723</u> | <u>11 091</u> |
| Maa- ja vesialueet | 2 387 | 2 218 | VÄHEMMISTÖOSUUDET | 65 | 62 |
| Rakennukset | 23 497 | 22 467 | PAKOLLISET VARAUKSET | | |
| Kiinteät rakenteet ja laitteet | 2 941 | 3 063 | Muut pakolliset varaukset | 0 | 0 |
| Koneet ja kalusto | 1 554 | 1 612 | | <u>0</u> | <u>0</u> |
| Muut aineelliset hyödykkeet | 783 | 813 | ARVOSTUSERÄT | | |
| Ennakkomaksut ja keskeneräiset hankinnat | 5 237 | 1 931 | TOIMEKSIANTOJEN PÄÄOMAT | | |
| | <u>36 400</u> | <u>32 104</u> | Valtion toimeksiannot | 48 | 218 |
| Sijoitukset | | | Lahjoitusrahastojen pääomat | 0 | 0 |
| Osakkuusyhteisöosuudet | 626 | 626 | Muut toimeksiantojen pääomat | 20 | 20 |
| Muut osakkeet ja osuudet | 4 131 | 4 112 | | <u>68</u> | <u>239</u> |
| Muut lainasaamiset | | | VIERAS PÄÄOMA | | |
| Muut saamiset | 94 | 226 | Pitkäaikainen | | |
| | <u>4 851</u> | <u>4 964</u> | Lainat rahoitus- ja vakuutuslaitoksilta | 20 613 | 13 685 |
| TOIMEKSIANTOJEN VARAT | | | Lainat julkisyhteisöiltä | | |
| Valtion toimeksiannot | 16 | 218 | Saadut ennakot | 0 | 26 |
| Lahjoitusrahastojen erityiskatteet | | | Muut velat/Liittymismaksut ja muut velat | 3 084 | 3 000 |
| Muut toimeksiantojen varat | 18 | 18 | Laskennalliset verovelat | 196 | 196 |
| | <u>33</u> | <u>236</u> | | <u>23 893</u> | <u>16 907</u> |
| VAIHTUVAT VASTAAVAT | | | LYHYTAIKAINEN | | |
| Vaihto-omaisuus | | | Lainat rahoitus- ja vakuutuslaitoksilta | 5 379 | 9 279 |
| Aineet ja tarvikkeet | 694 | 425 | Lainat julkisyhteisöiltä | 1 920 | 1 628 |
| Keskeneräiset tuotteet | | | Saadut ennakot | 10 | 70 |
| Valmiit tuotteet | 82 | 479 | Ostovelat | 2 310 | 2 227 |
| Muu vaihto-omaisuus | 13 | 14 | Muut velat/Liittymismaksut ja muut velat | 765 | 779 |
| Ennakkomaksut | 789 | 918 | Siirtovelat | 1 856 | 1 778 |
| | <u>789</u> | <u>918</u> | Laskennalliset verovelat | | |
| Saamiset | | | | <u>12 240</u> | <u>15 762</u> |
| Pitkäaikaiset saamiset | | | VASTATTAVAA YHTEENSÄ | <u>47 990</u> | <u>44 061</u> |
| Lainasaamiset | 8 | 104 | | | |
| Muut saamiset | 1 | 6 | | | |
| | <u>9</u> | <u>110</u> | | | |
| Lyhytaikaiset saamiset | | | | | |
| Myyntisaamiset | 1 600 | 1 565 | | | |
| Lainasaamiset | 96 | 96 | | | |
| Muut saamiset | 345 | 537 | | | |
| Siirtosaamiset | 184 | 157 | | | |
| Laskennalliset verosaamiset | 2 225 | 2 355 | | | |
| | <u>2 225</u> | <u>2 355</u> | | | |
| Rahoitusomaisuusarvopaperit | | | | | |
| Osakkeet ja osuudet | | | | | |
| Sijoitukset rahamarkkinainstrum. | | | | | |
| Muut arvopaperit | 225 | 221 | | | |
| | <u>225</u> | <u>221</u> | | | |
| Rahat ja pankkisaamiset | 2 001 | 2 169 | | | |
| VASTAAVAA YHTEENSÄ | <u>47 990</u> | <u>44 061</u> | | | |

| KONSERNITASEEN TUNNUSLUVUT | 2025 | 2024 |
|--|-------------|-------------|
| Omavaraisuusaste, % | 24,6 | 25,4 |
| Suhteellinen velkaantuneisuus, % | 130,5 | 125,9 |
| Kertynyt ylijäämä (alijäämä), 1000 € | 2 752 | 2 234 |
| Kertynyt ylijäämä (alijäämä), €/asukas | 944 | 763 |
| Konsernin lainat €/asukas | 9 576 | 8 396 |
| Konsernin lainakanta 31.12.1000 € | 27 913 | 24 593 |
| Lainat ja vuokravastuut 31.12. | 28 506 | 24 973 |
| Lainat ja vuokravastuut, €/asukas | 9 779 | 8 526 |
| Konsernin lainasaamiset 31.12., 1000 € | 0 | 0 |
| Kunnan asukasmäärä | 2 915 | 2 929 |

4. KUNNAN JOHDON JA KONSERNIJOHDON LAUSUMAT SISÄISESTÄ VALVONNASTA

4.1 Selonteko kunnan sisäisen valvonnan järjestämisestä

Sisäisen valvonnan ja riskienhallinnan perusteet ja ohjaus

Sisäisellä valvonnalla tarkoitetaan kunnan ja kuntakonsernin sisäisiä menettely- ja toimintatapoja, joiden avulla pyritään varmistamaan organisaation tavoitteiden saavuttamisesta ja toiminnan laillisuudesta. Riskienhallinnalla tunnistetaan, arvioidaan ja hallitaan tavoitteiden saavuttamista uhkaavia tekijöitä. Sisäisen valvonnan ja riskienhallinnan järjestäminen on siten osa kunnan ja kuntakonsernin johtamista.

Käytännössä sisäinen valvonta ja riskienhallinta kytkeytyvät vuosittaiseen talousarvio- ja tilinpäätösprosessiin sekä kaikkeen kunnan päätöksentekoprosessiin. Ohjauksen välineitä ovat muun muassa hallintosääntö, talousarvion laadintaohjeet ja jokaisen esimiehen ja alaisen kesken käytävät kehityskeskustelut vuosittain talousarvion valmistuttua sekä kunnan tilivelvollisten määrääminen vuosittain.

Säännösten, määräysten ja päätösten noudattaminen

Lautakuntien alaisten viranhaltijoiden päätökset tuotiin lautakunnille tiedoksi lautakuntien kokouksissa. Lautakuntien ja kunnanhallituksen alaisten viranhaltijoiden päätökset tuotiin kunnanhallitukselle tiedoksi kunnanhallituksen kokouksissa. Päätökset mainittiin esityslistalla ja olivat alkuperäisinä luettavina kokouksissa.

Päätösten valmistelussa pyrittiin tarkkuuteen lakien ja säännösten noudattamisessa ja tarvittaessa jo valmisteluvaiheessa käytettiin lakimiesten, tilintarkastajan ja konsulttien asiantuntemusta. Hallintosääntö määrittelee aukottomasti päätösvallan ja sitä noudatettiin toiminnassa.

Lakien, säännösten, päätösten ja hyvän hallintotavan noudattamisessa ei havaittu puutteita.

Tavoitteiden toteutuminen, varojen käytön valvonta, tuloksellisuuden arvioinnin pätevyys ja luotettavuus

Tavoitteiden ja talousarvion toteutumista seurattiin valtuustolle tehtävällä raportoinnilla 31.3., 30.6 ja 30.9. tilanteissa. Tilinpäätöksessä esitetyillä sanallisella selostuksella ja numeerisilla mittareilla arvioitiin toiminnan tuloksellisuutta.

Riskienhallinnan järjestäminen

Kunnan toimintaan, investointeihin, rahoitukseen ja vahinkoihin liittyvät tämän hetken merkittävimmät riskit on esitetty toimintakertomuksen kohdassa 1.9.

Vakuuttaminen on toteutettu riittävällä tavalla vahinkoriskin rajaamiseksi. Kiinteistöhuollon, vesi- ja viemäriulaitoksen sekä aluelämmön päivystysjärjestelmän sekä kiinteistöjen vartioinnin avulla vähennetään vahinkoriskiä.

Omaisuuden hankinnan, luovutuksen ja hoidon valvonta

Käyttötalousmenona hankitusta irtaimesta omaisuudesta on kalustoluettelot, jotka päivitetään vuosittain.

Sopimustoiminta

Sopimusten noudattaminen ja niiden vanhentumisajan seuraaminen kuuluu kunkin hallintokunnan vastuulliselle viranhaltijalle.

Arvio sisäisen tarkastuksen järjestämisestä

Sisäiseen tarkastukseen ei ole osoitettu erillisiä omia resursseja eikä palveluja hankita ulkopuolelta.

Sisäinen valvonta ja tarkastus on vastuutahojen toimesta suoritettu riittävällä tasolla.

4.2 Konsernijohton lausuma sisäisestä valvonnasta

Konserniohjeen mukaan vastuunjako konsernin ohjauksessa on seuraava:

Valtuusto

- määrittelee kunnan tavoitteet ja sen mukaiset kunnan omistajapolitiikan linjaukset
- päättää kuntakonserniin kuuluvien yhteisöjen toiminnallisista ja taloudellisista tavoitteista
- hyväksyy konserniohjeet.

Kunnanhallitus

- nimeää edustajat tytä- ja osakkuusyhteisöjen yhtiökokouksiin tai vastaaviin kokouksiin
- antaa ohjeet yhtiökokouksessa tai vastaavissa elimissä kuntaa edustaville henkilöille kunnan kannan ottamisesta käsiteltäviin asioihin, jollei ohjeiden antamista ole johtosäännöllä annettu kunnan muulle viranomaiselle
- seuraa kuntakonserniin kuuluvien yhteisöjen toimintaa ja tekee tarvittaessa toimenpide-ehdotuksia havaitsemistaan epäkohdista
- vastaa tytäryhteisöjen valvonnan järjestämisestä
- antaa valtuustolle selvityksen tytäryhteisöjen toiminnasta ja taloudesta kunnan tilinpäätöksen yhteydessä osakeyhtiölain mukaisesti

Lautakunnat

- seuraavat toimialaansa kuuluvien tytär- ja osakkuusyhteisöjen toimintaa ja ilmoittavat havaitsemistaan epäkohdista kunnanhallitukselle

Kunnanjohtaja

- johtaa kunnanhallituksen alaisena kunnan konsernipolitiikkaa
- vastaa konserniohjeen mukaan kunnanjohtajalle kuuluvista tehtävistä
- seuraa kunnan omistajapolitiikan toteutumista ja raportoi tarvittaessa kunnanhallitukselle
- seuraa kuntakonsernin ja konserniohjeiden toimivuutta ja tekee tarvittaessa ehdotuksia konsernin rakenteen ja ohjeiden kehittämisestä kunnanhallitukselle.

Toimialajohtaja

- vastaa konserniohjeen mukaan toimialajohtajalle kuuluvista tehtävistä
- seuraa toimialallaan kunnan omistajapolitiikan toteutumista ja raportoi tarvittaessa kunnanhallitukselle/kunnanjohtajalle
- seuraa toimialallaan kuntakonsernin ja konserniohjeiden toimivuutta ja tekee tarvittaessa ehdotuksia konsernin rakenteen ja ohjeiden kehittämisestä kunnanhallitukselle/kunnanjohtajalle.

Konserniohjeen mukaan tytäryhteisöt toimittavat tilinpäätös- ja budjettiasiakirjat kunnalle yhtiökoukouskutsun yhteydessä tai viimeistään 10.3. Kunta voi tarvittaessa pyytää yhteisöltä myös muita talouteen ja toimintaan liittyviä raportteja. Raportit toimitetaan pyytävälle taholle ja lisäksi keskitetysti kunnan talousjohtajalle.

Tytäryhteisöjen yhtiökokouksissa kuntaa on edustanut vain yksi henkilö, jota kunnanhallitus on ohjeistanut kokouksissaan.

5. TULOKSEN KÄSITTELY JA TALOUDEN TASAPAINOTTAMISTOIMENPITEET

Vuoden 2025 tilikauden tulos, jolla tarkoitetaan tuloslaskelman tulosta ennen varaus- ja rahastosiirtoja, on 406 613,64 euroa ylijäämäinen. Tilikauden ylijäämäksi muodostui 406 613,64 euroa. Aikaisemmilta tilikausilta on kertynyt ylijäämää 4 506 808,92 euroa.

Kunnanhallitus esittää, että tilikauden 2025 ylijäämä 406 613,64 euroa kirjataan edellisten tilikausien yli-/alijäämä -tilille. Tämän kirjauksen jälkeen kunnan taseessa on ylijäämää 4 913 422,56 euroa.

6. TOTEUTUMISVERTAILUT

6.1 Käyttötalouden toteutuminen

| | TP 2024 | TA 2025 | TA muutokset | Talousarvio muutosten jälkeen | Toteutuma 31.12.2025 | Poikkeama | % |
|------------------------------------|------------------|------------------|--------------|-------------------------------|----------------------|----------------|--------------|
| Ulkoiset ja sisäiset tulot | | | | | | | |
| KESKUSVAALILAUTAKUNTA | 17 045 | 3 500 | 0 | 3 500 | 3 350 | -150 | 95,7 |
| TARKASTUSLAUTAKUNTA | 8 491 | 13 897 | 0 | 13 897 | 8 726 | -5 171 | 62,8 |
| KUNNANVALTUUSTO | 40 545 | 45 979 | 0 | 45 979 | 48 235 | 2 256 | 104,9 |
| KUNNANHALLITUS | 777 907 | 626 790 | 0 | 626 790 | 845 142 | 218 352 | 134,8 |
| Yleishallinto | 86 648 | 18 371 | 0 | 18 371 | 166 197 | 147 826 | 904,7 |
| Tukipalvelut/kh alaiset | 661 258 | 608 419 | 0 | 608 419 | 677 487 | 69 068 | 111,4 |
| Työllistäminen | 30 000 | 0 | 0 | 0 | 0 | 0 | |
| Elinvoimapalvelut | 0 | 0 | 0 | 0 | 1 457 | 1 457 | |
| Yhteistoiminta ja kuntaosuudet | 0 | 0 | 0 | 0 | 0 | 0 | |
| SIVISTYSLAUTAKUNTA | 463 174 | 353 209 | 0 | 353 209 | 407 482 | 54 273 | 115,4 |
| Varhaiskasvatus | 46 747 | 30 000 | 0 | 30 000 | 38 438 | 8 438 | 128,1 |
| Perusopetus | 209 738 | 127 347 | 0 | 127 347 | 141 928 | 14 581 | 111,5 |
| Toisen asteen koulutuskustannukset | 23 161 | 40 040 | 0 | 40 040 | 38 683 | -1 357 | |
| Kirjasto | 2 977 | 2 200 | 0 | 2 200 | 2 184 | -16 | 99,3 |
| Kulttuuri | 0 | 0 | 0 | 0 | 1 364 | 1 364 | |
| Nuoriso ja liikunta | 180 552 | 153 622 | 0 | 153 622 | 184 885 | 31 263 | 120,4 |
| KANSALAIPOISTO | 225 252 | 215 994 | 0 | 215 994 | 214 790 | -1 204 | 99,4 |
| TEKNINEN LAUTAKUNTA | 4 601 424 | 4 191 554 | 0 | 4 191 554 | 4 080 123 | -111 431 | 97,3 |
| Tekninen hallinto | 376 206 | 346 699 | 0 | 346 699 | 278 488 | -68 211 | 80,3 |
| Liikenneväylät | 833 | 0 | 0 | 0 | 0 | 0 | |
| Puistot ja yleiset alueet | 4 373 | 0 | 0 | 0 | 2 001 | 2 001 | |
| Maa- ja metsätilat | 168 442 | 73 000 | 0 | 73 000 | 50 931 | -22 069 | 69,8 |
| Toimitila- ja vuokrauspalvelut | 3 539 846 | 3 221 948 | 0 | 3 221 948 | 3 194 084 | -27 864 | 99,1 |
| Asuminen | 0 | 0 | 0 | 0 | 0 | 0 | |
| Ruokahuolto | 511 723 | 549 907 | 0 | 549 907 | 554 619 | 4 712 | 100,9 |
| Tulot yhteensä | 6 133 837 | 5 450 923 | 0 | 5 450 923 | 5 607 848 | 156 925 | 102,9 |

| | TP 2024 | TA 2025 | TA muutokset | Talousarvio muutosten jälkeen | Toteutuma 31.12.2025 | Poikkeama | % |
|------------------------------------|--------------------|--------------------|----------------|-------------------------------|----------------------|----------------|-------------|
| Ulkoiset ja sisäiset menot | | | | | | | |
| KESKUSVAALILAUTAKUNTA | -22 979 | -29 257 | 0 | -29 257 | -21 362 | 7 895 | 73,0 |
| TARKASTUSLAUTAKUNTA | -8 491 | -13 897 | 0 | -13 897 | -8 726 | 5 171 | 62,8 |
| KUNNANVALTUUSTO | -40 545 | -45 979 | 0 | -45 979 | -48 235 | -2 256 | 104,9 |
| KUNNANHALLITUS | -1 812 976 | -2 120 006 | -5 000 | -2 125 006 | -2 075 053 | 49 953 | 97,6 |
| Yleishallinto | -378 138 | -390 392 | 10 000 | -380 392 | -404 520 | -24 128 | 106,3 |
| Tukipalvelut/kh alaiset | -670 856 | -618 403 | 0 | -618 403 | -685 268 | -66 865 | 110,8 |
| Työllistäminen | -145 614 | -501 894 | -15 000 | -516 894 | -422 269 | 94 625 | 81,7 |
| Elinvoimapalvelut | -336 518 | -273 276 | 0 | -273 276 | -256 321 | 16 955 | 93,8 |
| Yhteistoiminta ja kuntaosuudet | -281 850 | -336 041 | 0 | -336 041 | -306 674 | 29 367 | 91,3 |
| SIVISTYSLAUTAKUNTA | -7 830 289 | -7 842 262 | -3 000 | -7 845 262 | -7 889 128 | -43 866 | 100,6 |
| Varhaiskasvatus | -1 569 129 | -1 599 155 | 0 | -1 599 155 | -1 542 422 | 56 733 | 96,5 |
| Perusopetus | -4 527 880 | -4 421 932 | 0 | -4 421 932 | -4 485 247 | -63 315 | 101,4 |
| Toisen asteen koulutuskustannukset | -682 638 | -732 918 | 0 | -732 918 | -800 868 | -67 950 | 109,3 |
| Kirjasto | -262 681 | -266 124 | 0 | -266 124 | -263 767 | 2 357 | 99,1 |
| Kulttuuri | -37 488 | -40 781 | 0 | -40 781 | -39 045 | 1 736 | 95,7 |
| Nuoriso ja liikunta | -750 474 | -781 352 | -3 000 | -784 352 | -757 778 | 26 574 | 96,6 |
| KANSALAIPOISTO | -514 646 | -512 542 | 0 | -512 542 | -506 769 | 5 773 | 98,9 |
| TEKNINEN LAUTAKUNTA | -3 866 119 | -4 393 921 | -7 000 | -4 400 921 | -3 840 406 | 560 515 | 87,3 |
| Tekninen hallinto | -423 589 | -476 700 | 0 | -476 700 | -373 586 | 103 114 | 78,4 |
| Liikenneväylät | -288 134 | -283 661 | 0 | -283 661 | -216 876 | 66 785 | 76,5 |
| Puistot ja yleiset alueet | -185 073 | -176 710 | -7 000 | -183 710 | -190 413 | -6 703 | 103,6 |
| Maa- ja metsätilat | -27 148 | -29 350 | 0 | -29 350 | -27 619 | 1 731 | 94,1 |
| Toimitila- ja vuokrauspalvelut | -2 415 988 | -2 831 252 | 0 | -2 831 252 | -2 536 678 | 294 574 | 89,6 |
| Asuminen | -28 171 | -22 261 | 0 | -22 261 | -19 245 | 3 016 | 86,5 |
| Ruokahuolto | -498 016 | -573 987 | 0 | -573 987 | -475 988 | 97 999 | 82,9 |
| Menot yhteensä | -14 096 044 | -14 957 864 | -15 000 | -14 972 864 | -14 389 679 | 583 185 | 96,1 |

KESKUSVAALILAUTAKUNTA

Määrärahat

| Ulkoiset ja sisäiset erät | TP 2024 | TA 2025 | TA muutokset | Talousarvio muutosten jälkeen | Toteutuma 31.12.2025 | Poikkeama |
|---------------------------------|---------------|----------------|--------------|-------------------------------|----------------------|--------------|
| Toimintatuotot | 17 045 | 3 500 | | 3 500 | 3 350 | -150 |
| Toimintakulut | -22 979 | -29 257 | | -29 257 | -21 362 | 7 895 |
| Toimintakate | -5 934 | -25 757 | 0 | -25 757 | -18 012 | 7 745 |
| Poistot | | | | | | |
| Tilikauden yli-/alijäämä | -5 934 | -25 757 | 0 | -25 757 | -18 012 | 7 745 |

Toiminta

Vuonna 2025 järjestetään alue- ja kuntavaalit ja vuonna 2027 eduskuntavaalit.

Tavoitteet

Vaalien toimittaminen onnistuneesti.

Toteutuma 31.12.2025

Vuoden 2025 alue- ja kuntavaalit toimitettiin onnistuneesti.

TARKASTUSLAUTAKUNTA

Määrärahat

| Ulkoiset ja sisäiset erät | TP 2024 | TA 2025 | TA muutokset | Talousarvio muutosten jälkeen | Toteutuma 31.12.2025 | Poikkeama |
|---------------------------------|----------|----------|--------------|-------------------------------|----------------------|-----------|
| Toimintatuotot | 8 491 | 13 897 | | 13 897 | 8 726 | -5 171 |
| Toimintakulut | -8 491 | -13 897 | | -13 897 | -8 726 | 5 171 |
| Toimintakate | 0 | 0 | 0 | 0 | 0 | 0 |
| Poistot | | | | | | |
| Tilikauden yli-/alijäämä | 0 | 0 | 0 | 0 | 0 | 0 |

Toiminta

Tarkastuslautakunnan tehtävänä on selvittää, onko kuntaa johdettu valtuuston asettamien tavoitteiden mukaisesti. Lautakunta perehtyy hallintoon ja palvelujen tuottamiseen kuulemalla hallinnonalojen johtavia viranhaltijoita ja tarvittaessa muita työntekijöitä sekä palvelujen käyttäjiä.

KUNNANVALTUUSTO

Määrärahat

| Ulkoiset ja sisäiset erät | TP 2024 | TA 2025 | TA muutokset | Talousarvio muutosten jälkeen | Toteutuma 31.12.2025 | Poikkeama |
|---------------------------------|----------|----------|--------------|-------------------------------|----------------------|-----------|
| Toimintatuotot | 40 545 | 45 979 | | 45 979 | 48 235 | 2 256 |
| Toimintakulut | -40 545 | -45 979 | | -45 979 | -48 235 | -2 256 |
| Toimintakate | 0 | 0 | 0 | 0 | 0 | 0 |
| Poistot | | | | | | |
| Tilikauden yli-/alijäämä | 0 | 0 | 0 | 0 | 0 | 0 |

Kuntalain 14 §:n mukaan valtuusto päättää:

- 1) kuntastrategiasta;
- 2) hallintosäännöstä;
- 3) talousarviosta ja taloussuunnitelmasta;
- 4) omistajaohjauksen periaatteista ja konserniohjeesta;
- 5) liikelaitokselle asetettavista toiminnan ja talouden tavoitteista;
- 6) varallisuuden hoidon ja sijoitustoiminnan perusteista;
- 7) sisäisen valvonnan ja riskienhallinnan perusteista;
- 8) palveluista ja muista suoritteista perittävien maksujen yleisistä perusteista;
- 9) takaussitoumuksen tai muun vakuuden antamisesta toisen velasta;
- 10) jäsenten valitsemisesta toimieliimiin, jollei jäljempänä toisin säädetä;
- 11) luottamushenkilöiden taloudellisten etuuksien perusteista;
- 12) tilitarkastajien valitsemisesta;
- 13) tilinpäätöksen hyväksymisestä ja vastuuvapaudesta
- 14) muista valtuuston päätettäväksi säädettyistä ja määrätyistä asioista.

Vetelin Kuntastrategia 2023-2025

Vetelin kunnan arvot

Arvot kertovat, mihin organisaatiossa uskotaan ja mikä ohjaa toimintaamme. Käsitteenä arvot kytkeytyvät yksilön tunteisiin, ne toimivat kuin geneettinen koodi ohjaten välillä myös tiedostamattomasti niin yksilön, ryhmän kuin organisaation valintoja.

Arvojamme ovat:

Rakkaus - Pidämme kaikki mukana, teemme yhdessä ja kehitämme kestäväää kuntaa tuleville sukupolville.

Rohkeus - Kehitämme rohkeasti ja kokeilemme uutta.

Reippaus - Toimimme joustavasti ja positiivisella palveluasenteella.

Vetelin kunnan tahtotila eli visio vuoteen 2035

Veteli – sujuvaa arkea, aktiivista elämää ja kestäväää elinvoimaa meitä varten.

Visio kertoo, mitä tavoittelemme.

Toiminta-ajatuksemme on:

Mahdollistamme kuntalaisille sujuvan arjen ja hyvän elämän.

Toiminta-ajatus kertoo, miksi olemme olemassa.

Vetelin kuntastrategian päätavoitteet:

- 1. Asukkaiden hyvinvoinnin lisääminen**
- 2. Tapahtumien ja aktiivisen tekemisen yhteisö**
- 3. Eri tarpeisiin vastaavaa ja houkuttelevaa asumista**
- 4. Yrittäjyyden tukeminen ja osaavan työvoiman saatavuuden varmistaminen**
- 5. Uusiutuvat energiaratkaisut elinvoiman lähteinä.**
- 6. Alueellisesti toimiva ja tehokas kuntakonserni**

Päätavoitteet kertovat mitä tavoittelemme ja mihin pyrkimällä varmistamme tahtotilamme eli vision toteutumisen.

Vetelin kuntastrategian kärkitoimenpiteet:

| Tavoite | Kärkitoimenpiteet |
|--|--|
| Asukkaiden hyvinvoinnin lisääminen | <ul style="list-style-type: none">• Uudistetun modernin ja vetovoimaisen koulukeskuksen kehittäminen perusopetukselle ja lukiolle<ul style="list-style-type: none">○ Rakennusten kunnon kartoitus○ Kehityssuunnitelmat kuntokartoituksen perusteella○ Purku ja uuden rakentaminen sekä kunnostukset suunnitelman mukaisesti• Lasten ja nuorten hyvinvoinnin lisääminen harrastustoimintaa ja nuorisotiloja kehittämällä yhteistyössä järjestöjen ja naapurikuntien kanssa• Perheiden tukeminen sekä yhteistyö hyvinvointialueen kanssa |
| Tapahtumien ja aktiivisen tekemisen yhteisö | <ul style="list-style-type: none">• Tapahtumien vuosikellon kehittäminen vuosittaiseksi perinteeksi yhdessä järjestöjen kanssa |
| Eri tarpeisiin vastaavaa ja houkuttelevaa asumista | <ul style="list-style-type: none">• Rantarakentamisen nostaminen veto- ja pitovoimatekijäksi• Vuokra-asuntojen lisääminen kuntaan ja nykyisten kunnossapito |

Yrittäjyyden tukeminen ja osaavan työvoiman saatavuuden varmistaminen

- Elinvoimalupauksen toimeenpano ja yhteistyö kunnan ja yritysten kanssa

Uusiutuvat energiaratkaisut ja uudet tulonlähteet elinvoiman lähteinä

- Tuulivoimarakentamisen mahdollistaminen
- Biokaasutuotannon ja jakelun mahdollistaminen

Alueellisesti toimiva ja tehokas kuntakonserni

- Yhteistyön jatkaminen ja tiivistäminen seutukunnan ja naapurikuntien kanssa
- Konsernirakenteen edelleen kehittäminen
- Työnantajakuvan edelleen kehittäminen ja henkilöstökoulutukset

Mittarit

1. Eri tarpeisiin vastaavaa ja houkuttelevaa asumista
 - Edistymistä mitataan vuokrausasteella jokaiselle asuntotyypille (koon ja laadun mukaan)
 - Myönnetyt asumiseen liittyvät rakennus- ja toimenpideluvat
2. Yrittäjyyden tukeminen ja osaavan työvoiman saatavuuden varmistaminen
 - Avoimien työpaikkojen määrä.
3. Uusiutuvat energiaratkaisut elinvoiman lähteinä.
 - Edistymistä mitataan investointien arvolla.
4. Asukkaiden hyvinvoinnin lisääminen
 - Edistymistä mitataan kunnan hyte-kertoimella ja sen kehityksellä.
5. Tapahtumien ja aktiivisen tekemisen yhteisö
 - Edistymistä mitataan vuosittain toteutuvien tapahtumien määrällä.
6. Alueellisesti toimiva ja tehokas kuntakonserni
 - Edistymistä mitataan seudullisten kehitysprojektien arvolla sekä kuntakonsernin tuloksella.

Mittareiden toteutumisesta raportoidaan vuosittain osana kunnan tilinpäätöstä.

Strategiaa tukevat toimenpiteet toimialoittain 2025

Kunnanhallitus

- Elinvoimalupauksen mukaisten vuosittaisten yhteistyökäytäntöjen suunnittelu ja järjestäminen
- Kuntalaisten osallistaminen kunnan kehittämiseen ”Osallistava budjetoinnin” kautta
- Kärkitoimenpiteiden edistäminen omistajaohjuksella
- Kuntakonsernin yhtenäisten käytäntöjen kehittäminen
- Seutukunnan yhteistyön, yhtenäisten käytäntöjen ja sähköisten palvelujen lisääminen
- Kuntamarkkinoinnin suunnittelu ja toteutus

Tekninen

- Koulukeskuksen peruskorjauksen käynnistäminen ja väistötilojen hankinta

- Sote-kiinteistöjen yhtiöittäminen
- Tunkkarin tk:n remontointi
- Kiinteistöjen kunnostus

Sivistys

- nuorten osallistaminen ja palautekyselyn toteuttaminen vuosittain koskien mm. nuoristoimen tapahtumia ja toimintaa sekä kartoitus nuorten toiveista
- kulttuuri-/tapahtumakalenterin luominen yhteistyössä kolmannen sektorin toimijoiden kanssa
- Koulun toimintakulttuurin kehittäminen ”Huomaa hyvä” toimintamallia hyödyntäen.
- koulukeskuksen suunnittelu jatkuu. Remontti käynnistyy 1.8.2025. Opetus järjestetään tarvittavilta osin väistötiloissa.

Kunnan omistajapolitiikka

Kunnan omistajapolitiikalla linjaamme missä yhteyksissä kunta on mukana omistajana ja sijoittajana ja mitä kunta omistajuudeltaan tavoittelee. Vetelin kunta on omistajana kuntalaisille elintärkeiden liiketoimintojen turvaajana sekä liiketoiminnoissa, joilla on suuri merkitys kunnan elinvoimaisuudelle, ja joissa yksityinen liiketoiminta ei ole riittävää asukkaiden ja yritysten tarpeisiin nähden, tai kun yksityinen liiketoiminta puuttuu kokonaan.

Kunnan omistajapolitiikan tavoite on kuntalaisten hyvinvoinnin ja kunnan elinvoimaisuuden lisääminen sekä luoda hyvät puitteet menestyvälle yritystoiminnalle nykyisille ja uusille yrityksille.

Kunnan tytäryhtiöt toimivat markkinaehtoisesti terveiden liiketoimintaperiaatteiden mukaisesti ja avoimesti vääristämättä kilpailua alueellamme. Hankinnat kilpailutamme tasapuolisesti hankintalain mukaisesti paikallisuus ja ekologisuus mahdollisuuksien mukaisesti huomioiden. Tytäryritysten arvojen tulee olla linjassa kunnan arvojen ja tämän omistajapolitiikan kanssa.

Kunnan tytäryritysten omistajastrategia

Vetelin Energia Oy

- Kasvustrategia noudattaminen yrityksen arvon kasvattamiseksi, liikevaihdon kasvutavoite >10% vuosittain
- Yhtiö tarjoaa alueellamme asiakkaiden tarpeet huomioiden energia-alan palveluita ja ratkaisuja sekä voi myös kehittää ja omistaa omia tuotteita.
- Olemassa olevilla sijoitusten realisoinneilla on mahdollista rahoittaa investointeja.
- Nettotulostavoite noin 10% liikevaihdosta
- Yhtiön perimien siirtohintojen tulisi olla halvimman kolmanneksen joukossa vastaaventyyppisten ja -kokoisien yhtiöiden joukossa.
- Kaukolämpötoiminnassa tulee etsiä uusia toimintatapoja turpeen käytön vähentyessä.
- Toimia kunnan kehitysyhtiön tavoin energia-alalla, käynnistäen kunnanhallituksen päätöksiensä mukaisia hankkeita.
- Olla mukana uusiutuvan energian hankkeissa (tuuli- bio- ja aurinkovoima)
- Pyrkiä kehittämään alihanakintaverkostoja paikallisten yritysten kanssa
- Osinkopolitiikka pidetään ennallaan, kunta ei odota osinkoa silloin kun yhtiö tekee merkittäviä investointeja ja/tai tarvitsee omistajan pääomitus.

Kiinteistö Oy Vetelinraitti

- Asuntokannan ja yhtiön arvon kehittäminen asuntoja rakentamalla ja kunnostamalla
- Yhtiö vastaa kunnan sosiaalisesta asuntotuotannosta.
- Yhtiö vastaa kunnan asuntotuotannosta ja asuntokannan kehittämistä kysynnän mukaisesti
- Kunnan asuntojen siirto yhtiön taseeseen
- Asuntokannan laadullinen kehittäminen
- Nettotulostavoite 5–10 % liikevaihdosta

Vetelin Vesi Oy

- Puhtaan veden tuotanto ja jakelu sekä jätevesien puhdistus
- Molempien liiketoiminta-alueiden on oltava kannattavia.
- Liittymien asennus ja verkostojen ylläpito
- Yhtiön tulee tehdä pitkäaikaissuunnitelma yhtiön kehittämisestä ja toiminnan mahdollisesta laajentamisesta puhtaan veden ulosmyyntiin.
- Nettotulostavoite 0–5 % liikevaihdosta

Pitkäkoski Oy

- Toiminta ei varsinaisesti kuulu kunnan toimialaan, joten liiketoiminta voidaan myydä.
- Hotelli-ravintolan toiminnan hoitaminen ja kehittäminen
- Yhtiö vuokraa hotelli/ravintolan kiinteällä vuokralla. Kunta vastaa kiinteistön kunnossapidosta.
- Yhtiön maksama vuokra kattaa kunnalle kiinteistöstä aiheutuneet kulut.
- Nettotulostavoite 0–10% liikevaihdosta

Kiinteistö Oy Vetelin Liikekiinteistöt

- Toimialana ja tavoitteena on liiketilojenhankinta, omistus, myynti, vuokraus ja tarvittaessa rakentaminen ja remontointi.
- Kunnan kaikkien yrityshallien siirto yhtiön taseeseen.
- Tavoitteena positiivinen nettotulos ja myöhemmin nettotulos 5–10% liikevaihdosta.

Toteutuma 31.12.2025

1. Eri tarpeisiin vastaavaa ja houkuttelevaa asumista

- Edistymistä mitataan vuokrausasteella jokaiselle asuntotyypille (koon ja laadun mukaan)
 - Kiinteistö Oy Vetelinraitin asuntojen vuokrausaste vuoden lopussa oli 97,8 % (98,25% vuonna -24).
- Myönnettyä asumiseen liittyvät rakennus- ja toimenpideluvat
 - Rakennuslupia myönnettiin vuonna -25 25 kappaletta + 2 maisematyölupaa (21 kpl vuonna -24).
 - Toimenpidelupia myönnettiin vuonna 25 0 kappaletta (12 kpl vuonna -24).

*Uuden rakennuslain mukaan toimenpidelupia ei enää myönnetä. On kolme lupatyyppiä rakennuslupa, purkulupa ja maisematyölupa joita voidaan myöntää. Eli luvut eivät ole täysin vertailukelpoisia edelliseen vuoteen.

2. Yrittäjyyden tukeminen ja osaavan työvoiman saatavuuden varmistaminen

- a. Avoimien työpaikkojen määrä.

- i. TE toimiston tiedossa tammikuussa 2026 oli 26 avointa työpaikka ja samaan aikaan Vetelissä oli 100 työtöntä työnhakijaa.
- ii. Avoimien työpaikkojen määrä on vähentynyt 10 työpaikalla ja työttömien määrä on kasvanut 8 työttömällä vuoden 2025 tammikuuhun verrattuna.

3. Uusiutuvat energiaratkaisut elinvoiman lähteinä.

- a. Edistymistä mitataan investointien arvolla.
 - i. Aurinkosähkö- ja tuulipuistokaavoja edistettiin.
 - ii. Jauhoneva I ja II kaavoitusaloitteet ja sopimukset hyväksyttiin valtuustossa, mutta kaikista päätöksistä valitettiin hallinto-oikeuteen ja osa päätöksistä on edelleen hallinto-oikeudessa, joten hanke ei ole edistynyt.
 - iii. Biokaasun tuotantoedellytyksiä selvitettiin seutukunnan kanssa yhteistyössä.

4. Asukkaiden hyvinvoinnin lisääminen

- a. Edistymistä mitataan kunnan hyte-kertoimella/ asukas
 - i. Vuoden -24 hyte-kerroin 17,1 €/asukas
 - ii. Vuoden -25 hyte-kerroin 16,2 €/asukas

5. Tapahtumien ja aktiivisen tekemisen yhteisö

- a. Edistymistä mitataan vuosittain toteutuvien tapahtumien määrällä.
 - i. Kaikki vuosittaiset vuosikellon mukaiset tapahtumat toteutuivat vuoden -25 aikana.

6. Alueellisesti toimiva ja tehokas kuntakonserni

- a. Edistymistä mitataan seudullisten kehitysprojektien arvolla sekä kuntakonsernin tuloksella.
 - i. Seutukunnan omien kehitysprojektien arvo vuonna -24 oli 824 t€ ja vuonna -25 1 M€. Kasvua edelliseen vuoteen 21,8 % , mutta kuntarahaosuus on kasvanut 9,4%.
 - ii. Kuntakonsernin tulos vuonna -24 oli 390 t€ alijäämäinen ja vuonna -25 283 t€ ylijäämäinen.

KUNNANHALLITUS

YLEISHALLINTO (sisältää kustannuspaikat kunnanhallitus, jäsenmaksut ja korvaukset, avustukset, kotouttaminen, löytöeläinten hoito ja siirtyneet eläkevastuut)

Määrärahat

| Ulkoiset ja sisäiset erät | TP 2024 | TA 2025 | TA muutokset | Talousarvio muutosten jälkeen | Toteutuma 31.12.2025 | Poikkeama |
|---------------------------------|-----------------|-----------------|---------------|-------------------------------|----------------------|----------------|
| Toimintatuotot | 86 648 | 18 371 | | 18 371 | 166 197 | 147 826 |
| Toimintakulut | -378 138 | -390 392 | 10 000 | -380 392 | -404 520 | -24 128 |
| Toimintakate | -291 490 | -372 021 | 10 000 | -362 021 | -238 322 | 123 699 |
| Poistot | -14 910 | -14 911 | | -14 911 | -14 850 | 61 |
| Tilikauden yli-/alijäämä | -306 400 | -386 932 | 10 000 | -376 932 | -253 172 | 123 760 |

Toiminta

Kuntalaisille on käytössä asumisneuvojan palvelut. Tehtävään liittyy myös kotoutumispalvelut.

Vetelin kunnan vauvalahja tuli voimaan 1.1.2022. Vauvalahja koskee vuoden 2022 aikana ja sen jälkeen syntyneitä vauvoja (myös adoptiotapauksissa). Veteliläiselle perheelle tai lapsen syntymävuonna Veteliin muuttaneelle perheelle syntynyt (tai adoptoitu) vauva saa oikeuden vauvalahjaan, joka on 1000€ vuodessa viiden vuoden ajan eli kokonaisuudessaan 5000 euroa. Vauvalahjaan on oikeutettu lapsi, joka on vuoden viimeisenä päivänä kirjoilla Vetelissä. Oikeus vauvalahjaan päättyy, mikäli lapsen kotikunta vaihtuu lyhyeksikin aikaa.

Kunnalla on käytössä henkilökohtaisen määräraha omaishoitajasopimuksen solmineiden omaishoitajien hyvinvoinnin edistämiseen vuodelle. Määrärahan suuruus on 250 euroa (5 kpl 50 euron palveluseteliä) omaishoitajaa kohden. Määrärahan voi käyttää Vetelissä sijaitsevien hyvinvointipalveluja tarjoavien yritysten palveluihin, jotka ovat ilmoittautuneet palvelujen tarjoajiksi.

Tammenlehvän Keski-Pohjanmaan perinneyhdistys ry on ottanut vastuun veteraanityöstä. Perinneyhdistys hoitaa sekä veteraanien, veteraanien puolisoitten ja leskien tukityön. Perinneyhdistyksen alueelle on muodostettu perinnetyön verkoston siten, että jokaisessa kunnassa on perinnetoimikunta tai vastaava ja perinnetyön vastuhenkilö. Kunnan tuki perinneyhdistykselle on 10 senttiä/ asukas/ vuosi.

Vetelissä on käytössä veteraanien siivouspalvelu Veteraanien leskille.

Toteutuma 31.12.2025

Asumisneuvojan palvelut ovat olleet käytössä. Kunta selvitti syksyn aikana mahdollisuutta käyttää asumisneuvojan ja kotoutumispalveluita tekevät henkilön työpanosta myös vaikeasti työllistyvien henkilöiden työllistymisen edistämiseen. Työ tapahtuu kunnan omana työnä työllisyysalueen lakisääteisten palveluiden tueksi. Tämä toimintamalli otettiin käyttöön vuoden 2026 alusta lukien. Vauvalahja maksetaan vuoden 2022 voimaan tulleen päätöksen mukaisesti vielä 2025 syntyneille vauvoille. Valtuusto päätti talousarviokäsittelyn yhteydessä joulukuussa, että vuonna 2026 syntyville vauvoille vauvalahjaa maksetaan 600 euroa vuodessa neljän vuoden ajan.

TUKIPALVELUT (sisältää kustannuspaikat kirjanpito, palkanlaskenta, toimistopalvelut, ICT ja henkilöstöpalvelut)

Määrärahat

| | TP 2024 | TA 2025 | TA muutokset | Talousarvio muutosten jälkeen | Toteutuma 31.12.2025 | Poikkeama |
|---------------------------------|----------------|----------------|--------------|-------------------------------|----------------------|--------------|
| Ulkoiset ja sisäiset erät | | | | | | |
| Toimintatuotot | 661 258 | 608 419 | | 608 419 | 677 487 | 69 068 |
| Toimintakulut | -670 856 | -618 403 | | -618 403 | -685 268 | -66 865 |
| Toimintakate | -9 598 | -9 984 | | -9 984 | -7 781 | 2 203 |
| Poistot | -9 050 | -11 175 | | -11 175 | -9 800 | 1 375 |
| Tilikauden yli-/alijäämä | -18 648 | -21 159 | | -21 159 | -17 581 | 3 578 |

Toiminta

Taloushallinnon palvelut tuotetaan kustannustehokkaasti omana toimintana. Kunta hoitaa tytäryhtiöistä Vetelin Vesi Oy:n, Kiinteistö Oy Vetelinraitin ja Kiinteistö Oy Vetelin Liikekiinteistöjen taloushallinnon. Ohjelmistohankinnoissa jatketaan tiivistä yhteistyötä naapurikuntien kanssa.

Panostetaan ennaltaehkäisevään toimintaan henkilöstöhallinnossa tukemalla taloudellisesti henkilöstön työhyvinvointia. Kunta tukee osallistumista työterveyshuollon järjestämiin liikuntaryhmiin.

Tavoitteet

Vuoden 2025 alusta ei ole tulossa uusia tytäryhtiöitä emokunnan taloustiimin hoidettavaksi. Nykyistä toimintaa pyritään edelleen kehittämään ja automatisoimaan työvaiheita. Paperilaskujen laskutuslisä otettiin käyttöön 2024, mutta verkkolaskujen vastaanottaminen ei ole juurikaan lisääntynyt. Vuoden 2025 aikana tarkastellaan paperilaskun laskutuslisän oikeaa euromäärää, jotta se varmasti kattaa paperilaskuista aiheutuvat kustannukset.

Mittarit

| | TP 2024 | TA 2025 | TA muutokset | Talousarvio muutosten jälkeen | Toteutuma 31.12.2025 | Poikkeama |
|--------------------------|---------|---------|--------------|-------------------------------|----------------------|-----------|
| Työntekijöiden sairauspv | 1 414 | 1 700 | | 1 700 | 1 718 | 18 |

Toteutuma 31.12.2025

Taloushallinnossa muutettiin ohjelmistoja vuoden aikana. Tytäryrityksistä Vetelin Liikekiinteistöt Oy:n ja Kiinteistö Oy Vetelinraitin kirjanpito ja palkanlaskenta siirrettiin Netvisoriin. Myös kunnan ja Vetelin Vesi Oy:n käyttämä pankkiohjelma vaihtui vuoden aikana. Lähetettyjen paperilaskujen määrä ei juuri vähentynyt vuoden aikana.

TYÖLLISTÄMINEN (sisältää kustannuspaikat nuorten kesätyöt ja työllisyyden hoito)

Määrärahat

| Ulkoiset ja sisäiset erät | TP 2024 | TA 2025 | TA muutokset | Talousarvio muutosten jälkeen | Toteutuma 31.12.2025 | Poikkeama |
|---------------------------------|-----------------|-----------------|----------------|-------------------------------|----------------------|---------------|
| Toimintatuotot | 30 000 | | | | | |
| Toimintakulut | -145 614 | -501 894 | -15 000 | -516 894 | -422 269 | 94 625 |
| Toimintakate | -115 614 | -501 894 | -15 000 | -516 894 | -422 269 | 94 625 |
| Poistot | | | | | | |
| Tilikauden yli-/alijäämä | -115 614 | -501 894 | -15 000 | -516 894 | -422 269 | 94 625 |

Toiminta

Nuorten kesätyöllistämiseen varataan määrärahat nuorten kesätyötukeen sekä tuetaan 4H-yrityksen perustajaa vaihtoehtona nuorten kesätyötuelle. Kustannuspaikalle kirjataan myös vuoden aikana maksettavat työelämävalmennukset sekä Kelalle maksettava työmarkkinatuen kuntaosuus.

TE-palvelut hoidetaan kokonaisuudessaan 1.1.2025 lukien Keski-Pohjanmaan työllisyysalueen toimesta. Työllisyysalueeseen kuuluvat kaikki Keski-Pohjanmaan kunnat ja se toimii Kokkolan kaupungin organisaatiossa. Työllisyyslautakunnassa on edustaja Vetelin kunnasta. Kuntien osuus työttömyystukien rahoituksesta laajenee vuoden 2025 alussa TE-palvelut 2024-uudistuksen myötä. Työmarkkinatuen lisäksi kunnat rahoittavat jatkossa osan Kelan maksamasta peruspäivärahasta ja työttömyyskassojen maksamasta ansiopäivärahasta. Toisin kuin nykyään kunnan rahoitusvastuu koskee jatkossa myös työttömyystukea, joka maksetaan työllistymistä edistävän palvelun ajalta.

Lisäksi kuntien rahoitusvastuu aikaistuu ja rahoitusosuus kasvaa portaittain työttömyyden pitkittyessä. Tähän asti Kela on laskuttanut kunnilta osan työmarkkinatuesta silloin, kun henkilölle on maksettu työmarkkinatukea työttömyyden perusteella 300 päivää tai pidempään. Jatkossa Kela laskuttaa kuntaa henkilöistä, jotka ovat saaneet työttömyystukea 101 päivää.

Tavoitteet

TE-palvelut 2024-uudistuksen takia Kelalle vuonna 2025 maksettavan työmarkkinatuen kuntaosuiden määrän on arvioitu kasvavan n. 2,5-kertaiseksi vuoden 2024 talousarvioon verrattuna.

Mittarit

| | TP 2024 | TA 2025 | TA muutokset | Talousarvio muutosten jälkeen | Toteutuma 31.12.2025 | Poikkeama |
|----------------------|---------|---------|--------------|-------------------------------|----------------------|-----------|
| Tuetut kesätyöpaikat | 8 | 10 | | 10 | 14 | 4 |

Toteutuma 31.12.2025

TE-palvelut siirtyivät vuoden alussa Keski-Pohjanmaa työllisyysalueen hoidettavaksi. Muutos tapahtui onnistuneesti. Kunnan rahoitusosuus työmarkkinatuesta kasvoi merkittävästi, mutta kuitenkin budjetoitua vähemmän, koska kunnan työttömyysaste säilyi valtakunnan keskitasoa selvästi alemmalla tasolla.

ELINVOIMAPALVELUT (sisältää kustannuspaikat kuntamarkkinointi, yrityspalvelut ja hanke-toiminta)

Määrärahat

| Ulkoiset ja sisäiset erät | TP 2024 | TA 2025 | TA muutokset | Talousarvio muutosten jälkeen | Toteutuma 31.12.2025 | Poikkeama |
|---------------------------------|-----------------|-----------------|--------------|-------------------------------|----------------------|---------------|
| Toimintatuotot | | | | | 1 457 | 1 457 |
| Toimintakulut | -336 518 | -273 276 | | -273 276 | -256 321 | 16 955 |
| Toimintakate | -336 518 | -273 276 | | -273 276 | -254 864 | 18 412 |
| Poistot | | | | | | |
| Tilikauden yli-/alijäämä | -336 518 | -273 276 | | -273 276 | -254 864 | 18 412 |

Tavoitteet

Tavoitteena ovat kunnan elinvoimaisuuden lisääminen yrittäjyyttä tukemalla ja varmistamalla osaa-
van työvoiman saatavuus. Hanketoiminnan ja uusiutuvien energiaratkaisujen kehittämisen kautta
pyrimme lisäämään työpaikkoja ja verotuloja.

Toimenpiteet

Yrityspalvelut, hankekoordinointi, aluemarkkinointi ja alueen elinvoiman kehittäminen hoidetaan
Kaustisen seutukuntayhteistyön kautta. Seutukuntaorganisaation roolia ja tehtäviä uudistetaan sekä
yhtiöittämistä viedään eteenpäin.

Kunnan elinvoiman ja markkinoinnin kehittämiseksi on perustettu elinvoimatyöryhmä, joka toimii
kunnan markkinointibudjetin puitteissa ja kunnanhallituksen alaisuudessa. Kunnan työntekijöistä
muodostuva markkinointiryhmä toimii markkinointiin liittyvien toimenpiteiden toteuttajana.

Toteutuma 31.12.2025

Kaustisen seutukunnan kanssa on tehty tiivistä yhteistyötä yrityspalveluiden ja uusiutuvaan energi-
aan liittyvien hankkeiden kotiuttamiseksi Veteliin.

Elinvoimatyöryhmän toiminta päättyi valtuustokauden päättyessä.

Sähköistä markkinointia toteutettiin infonäytöissä, jotka on sijoitettu kunnan eri toimipisteisiin. Lisäksi
kunta on lisännyt aktiivisuutta sosiaalisen median eri kanavissa. Suurin yksittäinen panostus kohdis-
tuu kesämarkkinoihin, joissa kunta toimii päävastuullisena järjestäjänä. Kunnalla oli kesämarkkinoilla
myös oma markkinointitelta.

Nuorisovaltuusto järjesti konsertin osalistavan budjetin määrärahoilla.

Puukallion alikululle johtavaan rinteeseen valmistui puiset 1,6 m korkeat "Veteli" kirjaimet valaistuk-
sineen. Kirjaimet saatiin paikoilleen kesällä ja valaistus käyttöön itsenäisyyspäiväksi.

JS Suomi toteutti Vetelin markkinointivideon ja julkaisun. Video ja materiaali valmistui loppuvuo-
desta 2025. Materiaali kustannettiin JS Suomen konseptin mukaisesti veteliläisten yritysten mai-
nostuloilla.

YHTEISTOIMINTA JA KUNTAOSUUEDET (sisältää kustannuspaikat ympäristöterveydenhuolto, maaseutuhallinto ja hankkeet, osuudet kuntayhteisöille ja verotuskustannukset)

Määrärahat

| Ulkoiset ja sisäiset erät | TP 2024 | TA 2025 | TA muutokset | Talousarvio muutosten jälkeen | Toteutuma 31.12.2025 | Poikkeama |
|---------------------------------|-----------------|-----------------|--------------|-------------------------------|----------------------|---------------|
| Toimintatuotot | | | | | | |
| Toimintakulut | -281 850 | -336 041 | | -336 041 | -306 674 | 29 367 |
| Toimintakate | -281 850 | -336 041 | | -336 041 | -306 674 | 29 367 |
| Poistot | | | | | | |
| Tilikauden yli-/alijäämä | -281 850 | -336 041 | | -336 041 | -306 674 | 29 367 |

Keski-Pohjanmaan ympäristöterveydenhuolto vastaa Keski-Pohjanmaan kuntien ympäristöterveydenhuollon palveluista. Kokkolan kaupungin organisaatioon kuuluu ympäristöterveyslautakunta, joka on kuntien yhteinen lautakunta. Tehtävin kuuluu valvoa ihmisen terveyteen vaikuttavaa elinympäristöä sekä eläinten terveyttä ja hyvinvointia. Ympäristöterveydenhuolto on päättänyt keskittää Perhonjokilaakson eläinlääkäripalveluiden toimipisteen Veteliin. Veteliin on rakentumassa Passelin liikekiinteistön välittömään läheisyyteen eläinlääkäritalo, jonka on määrä valmistua kesällä 2025.

Toteutuma 31.12.2025

Perhonjokilaakson eläinlääkäripalveluiden toimipiste keskitettiin Veteliin. Toiminta uusissa tiloissa käynnistyi kesällä 2025.

KUNNANHALLITUS YHTEENSÄ

| Ulkoiset ja sisäiset erät | TP 2024 | TA 2025 | TA muutokset | Talousarvio muutosten jälkeen | Toteutuma 31.12.2025 | Poikkeama |
|---------------------------------|-------------------|-------------------|---------------|-------------------------------|----------------------|----------------|
| Toimintatuotot | 777 907 | 626 790 | | 626 790 | 845 142 | 218 352 |
| Toimintakulut | -1 812 976 | -2 120 006 | -5 000 | -2 125 006 | -2 075 053 | 49 953 |
| Toimintakate | -1 035 069 | -1 493 216 | -5 000 | -1 498 216 | -1 229 911 | 268 305 |
| Poistot | -23 961 | -26 086 | | -26 086 | -24 650 | 1 436 |
| Tilikauden yli-/alijäämä | -1 059 030 | -1 519 302 | -5 000 | -1 524 302 | -1 254 561 | 269 741 |

SIVISTYS

SIVISTYSLAUTAKUNTA

VARHAISKASVATUS

Määrärahat

| Ulkoiset ja sisäiset erät | TP 2024 | TA 2025 | TA muutokset | Talousarvio muutosten jälkeen | Toteutuma 31.12.2025 | Poikkeama |
|---------------------------------|-------------------|-------------------|--------------|-------------------------------|----------------------|---------------|
| Toimintatuotot | 46 747 | 30 000 | | 30 000 | 38 438 | 8 438 |
| Toimintakulut | -1 569 129 | -1 599 155 | | -1 599 155 | -1 542 422 | 56 733 |
| Toimintakate | -1 522 382 | -1 569 155 | 0 | -1 569 155 | -1 503 984 | 65 171 |
| Poistot | -242 | -242 | | -242 | -145 | 97 |
| Tilikauden yli-/alijäämä | -1 522 624 | -1 569 397 | 0 | -1 569 397 | -1 504 129 | 65 268 |

Toiminta

Varhaiskasvatuksen arvot - **Liikunta, Leikki ja Läheisyys** - ohjaavat kaikkea toiminta luonnon toimiessa viitekehyksenä ehtymättömälle oppimisympäristölle kaikissa Vetelin varhaiskasvatuksen yksiköissä. Varhaiskasvatusta tarjotaan Kivitaskussa, Lemmenrannassa ja Papupadassa enimmillään n. 90 lapselle. Sivistysjohtaja vastaa varhaiskasvatuksen hallinnollisesta johtamisesta ja päiväkodin johtaja päiväkodin toiminnan johtamisesta, pedagogisesta kehittämisestä ja erityisopetuksesta. Varhaiskasvatussuunnitelma laaditaan jokaiselle lapselle ja Lapset puheeksi -keskustelua tarjotaan uusille perheille vuosittain aloituskeskusteluna ja niissä tilanteissa, kun lapsen elämässä tapahtuu muutoksia tai keskustelu koetaan perheen ja/tai henkilökunnan näkökulmasta tärkeäksi. Daisya käytetään työvuorojen laatimiseen, laskutukseen, hoitoaikavarauksiin, maksu- ja sijoituspäätöksiin, vasujen tekemiseen, yhteydenpitoon, tiedottamiseen ja hallinnollisten päätösten tekemiseen. Varhaiskasvattajille varataan vuosittain 100 €/hlö vaateraha (KoneSport). Varhaiskasvatuksen toimintaa arvioidaan vuosittain.

Tavoitteet

Varhaiskasvatuksen henkilökunnan toimintakulttuuria ohjaavat positiivinen pedagogiikka ja ratkaisukeskeisyys. Henkilökunta koulutuu TCM-ryhmänhallintamenetelmään, ensiapuun ja leikkipedagogiikkaan. Jotta toiminnan suunnitelmallisuus ja asetetut tavoitteet saavutetaan, varataan laadukkaana varhaiskasvatustyön toteuttamiselle riittävästi aikaa henkilökunnalle suunnittelu- ja kehittämissuunnitelmaan. Kaudesta 2025–2026 alkaen vakinaistetaan luontopäiväkotiryhmän toiminta Kivitaskuun. Loma-aikoina päiväkotitoiminta toimii varahoitopaikkana.

Toteutuma 31.12.2025

Varhaiskasvatuksessa toiminta jatkui kolmessa eri toimipisteessä. Henkilökunta koulutuu TCM-menetelmään: 95 %:lla on ko. koulutus sekä Lapset puheeksi koulutus. Vanhemmille järjestettiin vanhempainilta Veikkolassa ja vieraana oli kasvatustieteen professori Juha Hakala. Varhaiskasvatuksessa järjestettiin myös kaikille perheille yhteinen joulujuhla. Arvot näkyivät vahvasti kaikessa varhaiskasvatuksen hankkeessa. Vuosi oli kaikin puolin myönteinen, huomasimme hyvän ja veimme sitä ansiokkaasti eteenpäin. Henkilökunta on sitoutunut ja kaikessa toiminnassa lapsi on keskiössä.

PERUSOPETUS

Määrärahat

| | TP 2024 | TA 2025 | TA muutokset | Talousarvio muutosten jälkeen | Toteutuma 31.12.2025 | Poikkeama |
|---------------------------------|-------------------|-------------------|--------------|-------------------------------|----------------------|----------------|
| Ulkoiset ja sisäiset erät | | | | | | |
| Toimintatuotot | 209 738 | 127 347 | | 127 347 | 141 928 | 14 581 |
| Toimintakulut | -4 527 880 | -4 421 932 | | -4 421 932 | -4 485 247 | -63 315 |
| Toimintakate | -4 318 142 | -4 294 585 | 0 | -4 294 585 | -4 343 319 | -48 734 |
| Poistot | -8 144 | -8 148 | | -8 148 | -4 888 | 3 260 |
| Tilikauden yli-/alijäämä | -4 326 286 | -4 302 733 | 0 | -4 302 733 | -4 348 207 | -45 474 |

Toiminta

Perusopetuksen toimintaa ohjaavat arvot - Rakkaus, Rohkeus ja Reippaus. Lukuvuosi alkaa 1.8. ja päättyy 31.7. Koulun toiminnan perustana on opetussuunnitelma, jota täydennetään lautakunnassa hyväksyttävällä lukuvuosisuunnitelmalla. Koulun toimintaa johtavat rehtori ja apulaisjohtajat. Opetustuomien johtoryhmä edistää kaikkien koulujen yhteistä toimintakulttuuria ja johtoryhmän muodostavat rehtorit (perusopetus & lukio), apulaisjohtajat ja sivistysjohtaja; ryhmä kokoontuu kuukausittain.

Perusopetuksessa punaisena lankana on Huomaa hyvä! -toimintamalli, jolla vahvistetaan koko koulun yhteistä toimintakulttuuria ja samaan suuntaan kulkemista. Tavoitteena on hyvinvoiva, omat vahvuutensa tunnistava lapsi ja nuori sekä kouluympäristö, jossa kaikilla on hyvä olla. Kiusaamisen ennaltaehkäisemiseen ja puuttumiseen kiinnitetään huomiota (mm. Someturvan käyttöönotto) ja tavoitteena on nollatoleranssi kiusaamiselle. Koulupoissaolojen uskotaan vähenevän positiivista toimintakulttuuria kehittämällä, mikä lisää kouluun kiinnittymistä. Yläkoulun opettajat osallistuvat kevään 2025 aikana Vetelin, Kokkolan ja Iltan kehittämään positiivista käyttäytymistä ja ryhmänhallintaa vahvistavaan koulutukseen. Vuoden 2025 aikana laaditaan uusi tuen suunnitelma, jota työstetään alueellisessa yhteistyössä. Vuoden 2025 järjestetään koulukuljetusten kilpailuttaminen.

Vetelin koulukeskuksessa käynnistyy remontti kesällä 2025. Remontti toteutetaan vaiheittain niin, että lukuvuosien 2025–2026 ja 2026–2027 aikana remontissa ovat Muksula ja Pajala, joiden valmistuksen jälkeen remontti alkaa Tietolassa. Kokonaisuudessaan remontin oletetaan olevan valmis keväällä 2029.

Remontin aikainen väistötilasuunnitelma on huomioitu talousarviossa, jossa varauksena ovat myös nyt tiedossa olevat sairaalakoulumaksut, sairaalakoulukuljetus, kotikuntakorvaukset ja ohjauksen tarpeet. Talousarvioon sisältyvät lisäksi ei-lakisääteiset palvelut: maksuttomat harrastekerhot, aamu- ja iltapäiväkerhotoiminta sekä työnohjaus. Ennaltaehkäisevää päihdevalistusta tehdään yhteistyössä Ehyt ry:n kanssa. Kouluilla työskentelee Nepsy-valmentaja ja koulunuorisotyöntekijä. Sairaalakoulun konsultaatiohanke jatkuu toista vuotta koko maakunnan alueella.

Väistötilat järjestetään seuraavasti lukuvuosina 2025–2026 ja 2026–2027 (+optio 2027–2028):

Tunkkarin koulu (0–3 lk.)

- Tunkkarin koululla opetetaan Keskuskoulun ja Tunkkarin koulujen oppilaat esiopetuksesta kolmannen luokkaan saakka.
- Esikoulu 19 oppilasta (2 esiopettajaa, 1 koulunkäynninohjaaja), 1. luokka 19 oppilasta (1 luokanopettaja, 1 koulunkäynninohjaaja), 2. luokka 24 oppilasta (2 luokanopettajaa, 1 koulunkäynninohjaaja) ja 3. luokka 19 oppilasta (1 luokanopettaja, 1 koulunkäynninohjaaja).
- Aamu- ja iltapäiväkerho järjestetään Tunkkarin koululla.

- Erityisluokanopettaja + koulunkäynninohjaaja

Ylipään koulu (0–4 lk.)

- Ylipään koululla opetetaan Ylipään koulunkäyntialueen oppilaita.
- 0.–2. luokat 6 oppilasta (1 luokanopettaja).
- 3.–4. luokka 6 oppilasta (1 luokanopettaja).
- Laaja-alaisen erityisopettajan työaikaa tarvittaessa.

Vetelin keskuskoulun alakoulu (4–6 lk.)

- 4. luokka 22 oppilasta (1 luokanopettaja, 1 koulunkäynninohjaaja), 5A luokka 16 oppilasta (1 luokanopettaja, 1luokanohjaaja), 5B luokka 17 oppilasta (1 luokanopettaja, 1 koulunkäynninohjaaja), 6A luokka 15 oppilasta (1 luokanopettaja, 1koulunkäynninohjaaja) ja 6B luokka 15 oppilasta (1 luokanopettaja, 1 koulunkäynninohjaaja).
- Laajalaisen erityisopettajan ja erityisluokanopettajien (2) työaikaa.
- Opetuspaikat: kaksi (2) luokkaa Kaskelassa, kaksi (2) luokkaa Tietolassa ja yksi (1) luokka entisen Osuuspankin tiloissa (tämän osalta vielä neuvottelut kesken).

Yläkoulu (6 ryhmää) ja lukio (3 ryhmää)

- Kaskelan opetustilat: 1. luokka alakoululle, 2.luokka alakoululle, 3.luokka erityisopetukselle, 4.luokka aineenopetukselle, 5. luokka aineenopetukselle ja 6. aineenopetukselle. Lisäksi kaksi (2) pienempää työskentelytilaa.
- Tietolan opetustilat: 1.–6. luokat aineenopetusluokkina ja 7.–8. luokat (2 luokkaa) alakoululle. Suurluokka 9 kuvaamataidon, musiikin ja tekstiilityön luokaksi. Rehtoreiden (2) ja koulusihteerin työhuoneet vierekkäin Tietolassa.
- Erityisluokanopettajien (2) ja laaja-alaisen erityisopettajan työaikaa kohdennetaan yläkouluun.
- Yhteinen henkilökunnan taukotila Tietolassa.
- Ent. talonmiehen asunto erityisopetustilana Muksulan ja Pajalan remontin aikana.
- Kotitalousluokka leasing-ratkaisuna koulun alueella.
- Kirjasto tarvittaessa jakotilana.
- Tietolan liikuntasali ruokasalina. Opiskeluhuollon tilat Tietolan salin pukuhuoneissa.
- Lukion ylioppilaskirjoitukset nuorisotilalla.
- Koeviikot nuorisotilalla ja Mäntyristillä.
- Kunnantoinimiston ja Hotelli Kampelin alakerran kokoustilat tarvittaessa opetustiloina.
- Teknisen työn opetustilaan tehdään talotekniikkaan yms. muuhun liittyvät korjaukset koulutyön ollessa keskeytyneenä.

Väistötilan tarve 2027–2028 ja 2028–2029 (kevälle 2029 remontoituidut tilat valmiina)

Tietolan remontin käynnistyttyä opetustilana toimii edelleen Kaskela (6 luokkaa), Osuuspankin tila, kunnantoinimiston ja hotellin kokoustilat, uudet tilat Muksula-Pajalassa (suurluokka, uusi musiikki-luokka, kotitalousluokka ja kirjasto). Lisäksi nuorisotila ja Mäntyristi palvelevat yo-kirjoituksissa ja lukion koeviikolla.

Tuntikehys lukuvuonna 2025–2026

| Koulu | Esiopetus | Opetustunnit | Erit.tehtävät | Yht. 25–26 | Yht. 24–25 |
|-----------------|-----------|--------------|---------------|---------------|--------------|
| Yläkoulu | | 194 | 34,5 | 228,30 | 254,30 |
| Alakoulu | | 126 | 11,5 | 137,50 | 220,50 |
| Tunkkari | 38 | 91 | 2,5 | 131,5 | 78 |
| Ylipää | | 45 | 4,5 | 49,5 | 49,5 |
| Yhteensä | 38 | 456 | 53 | 546,80 | 602,3 |

Lisäksi erityisopetuksen resurssi 4 x 25 vvh = 100 vvh.

Tavoitteet

Tulevan lukuvuoden aikana on tavoitteena järjestää remontin aikainen opetus mahdollisimman turvallisesti, toiminnallisesti ja taloudellisesti. Väistötilojen tarve on minimoitu ja tarve pitää sisällään

ainoastaan kotitalousluokan leasingin kahdelle lukuvuodelle ja koko remontin ajalle entisen Osuuspankin tilan Koulutiellä. Tunkkarin koulun tilojen maksimaalisella käytöllä, nuorisotilan ja Mäntyristin sijoittuvilla yo-kirjoituksilla & koeviikoilla sekä kunnantoinimiston ja hotellin kokoustilojen hyödyntämisen kautta opetus saadaan toimivaksi myös väistöaikana. Koulukuljetukset kilpailutetaan vastaamaan väistötilaratkaisua 2 lukuvuodelle + 1 optiovuodelle.

Huomaa hyvä! -toimintamalli käytössä koko perusopetuksessa kaikilla ikäluokilla. Someturva käytössä kaikilla ikäluokilla.

Mittarit

| | TP 2024 | TA 2025 | TA muutokset | Talousarvio muutosten jälkeen | Toteutuma 31.12.2025 | Poikkeama |
|------------------------|------------|------------|--------------|-------------------------------|----------------------|-----------|
| Oppilasmäärä | | | | | | |
| Ylipään koulu | 12 | 12 | | 12 | 12 | 0 |
| Keskuskoulu | 135 | 85 | | 85 | 87 | 2 |
| Tunkkari koulu | 45 | 81 | | 81 | 83 | 2 |
| Yhteensä 0 - 6: | 192 | 178 | 0 | 178 | 182 | 4 |
| Yläkoulu 7 - 9: | 123 | 109 | | 109 | 111 | 2 |
| Yhteensä 0 - 9: | 315 | 287 | 0 | 287 | 293 | 6 |

Oppilasmäärät sisältävät esioppilaat:

| Esioppilaat yksiköittäin | TA2025 | TP2025 | TS2026 | TS2027 | TS2028 |
|--------------------------------|-----------|-----------|-----------|-----------|-----------|
| Ylipään koulu | 2 | 2 | 0 | 0 | 0 |
| Keskuskoulu | 0 | 0 | 0 | 17 | 22 |
| Tunkkarin koulu | 19 | 18 | 25 | 0 | 2 |
| Yhteensä (sis. tauluk.) | 21 | 20 | 25 | 17 | 22 |

| | TP 2024 | TA 2025 | TA muutokset | Talousarvio muutosten jälkeen | Toteutuma 31.12.2025 | Poikkeama |
|-----------------------------|-----------|-----------|--------------|-------------------------------|----------------------|-----------|
| Opettajat 0 - 6 | | | | | | |
| Ylipään koulu | 2 | 2 | | 2 | 2 | 0 |
| Keskuskoulu *) | 8 | 5 | | 5 | 5 | 0 |
| Tunkkarin koulu | 2 | 4 | | 4 | 5 | 1 |
| Yht. luok.opettajia: | 12 | 11 | 0 | 11 | 12 | 1 |
| Erityisopettaja | 1 | 1 | | 1 | 1 | 0 |
| Erityisluokanopettaja | 1 | 1 | | 1 | 2 | 1 |
| Esikoulunopettajat | 2 | 2 | | 2 | 2 | 0 |
| Yht. opettajia 0 - 6 | 16 | 15 | 0 | 15 | 17 | 2 |
| Yläkoulu 7 - 9 | | | | | | |
| Aineenopettajia | 11 | 12 | | 12 | 11 | -1 |
| Erityisluokanopettaja | 2 | 2 | | 2 | 1 | -1 |
| Yht. opettajia 7 - 9 | 13 | 14 | 0 | 14 | 12 | -2 |
| Yht. opettajia 0 - 9 | 29 | 29 | 0 | 29 | 29 | 0 |

Huom. aineenopettajilla tunteja myös lukiossa. Perusopetuksessa rehtori ja apulaisjohtaja

Toteutuma 31.12.2025

Vuosi 2025 oli monella tapaa poikkeuksellinen. Kouluremontin myötä käynnistyi suunnittelu osittaisesta väistötiloihin siirtymisestä ja valtuusto teki päätöksen Ylipään koulun lakkauttamisesta. Esi- ja perusopetuksessa tehtiin monipuolista ja ansiokasta työtä hyvä huomaamiseen liittyen ja Huomaa hyvä! -tunnit tulivat osaksi jokaista luokan jokaista kouluviikkoa. Kouluterveyskyselyssä tavoitettiin

monia hyviä parannuksia edelliseen kyselyyn verrattuna. Pitkäjänteinen työ kiusaamisen ennalta ehkäisemiseksi ja vahva puuttumisen kulttuuri tuottavat hedelmää. Vesokoulutus liittyi myös Huomaa hyvä! -teemaan ja kouluttajana oli Itä-Helsingin perusopetuksen rehtori. TCM- ja Rymykoulutukset saatiin päätökseen. Opiskeluhoitosuunnitelma saatiin valmiiksi, samoin uusi oppimisen tuen suunnitelma. Isona koulun arkeen vaikuttavana asiana sivistyslautakunta teki erinomaisen päätöksen mobiililaitteiden käyttöön liittyen. Myös esi- ja perusopetuksen järjestysäännöt päivitettiin kokonaisuudessaan. Koulukuljetuksen kilpailutettiin. Aamu- ja iltapäiväkerhotoiminnalle oli kysyntää edellisvuosien tapaan ja Suomen mallin harrastamisen sekä Opetushallituksen kerhotoiminta kiinnostivat oppilaita. Vankkurihanke jatkoi ankkurikoordinaattorin työtä ja painopisteen ollessa kiusaamiseen puuttumisessa ja ennaltaehkäisyssä.

TOISEN ASTEEN KOULUTUS (lukio ja konservatorio)

Määrärahat

| Ulkoiset ja sisäiset erät | TP 2024 | TA 2025 | TA muutokset | Talousarvio muutosten jälkeen | Toteutuma 31.12.2025 | Poikkeama |
|---------------------------------|-----------------|-----------------|--------------|-------------------------------|----------------------|----------------|
| Toimintatuotot | 23 161 | 40 040 | | 40 040 | 38 683 | -1 357 |
| Toimintakulut | -682 638 | -732 918 | | -732 918 | -800 868 | -67 950 |
| Toimintakate | -659 477 | -692 878 | 0 | -692 878 | -762 185 | -69 307 |
| Poistot | -16 | -11 | | -11 | -18 | -7 |
| Tilikauden yli-/alijäämä | -659 493 | -692 889 | 0 | -692 889 | -762 203 | -69 314 |

Toiminta

Keski-Pohjanmaan konservatorion toimipiste Vetelissä mahdollistan veteliläisille tutkintotavoitteisen musiikin opiskelemiseen.

Tähän kohtaan sisältyvät Vetelin lukion toimintatuotot ja toimintamenot.

Tavoitteet

Veteliläisille opiskelijoille varataan 30 000 €:n määräraha konservatorio-opintoihin.

Toteutuma 31.12.2025

Keski-Pohjanmaan konservatorio tuottaa jäsenkuntansa lapsille ja nuorille tavoitteellista ja tasolta toiselle etenevää opetusta, joka antaa hyvän pohjan musiikin ja tanssin elinikäiseen harrastamiseen ja itseilmaisuuun, sekä antaa valmiudet hakeutua musiikin ja tanssin ammattiopintoihin, ammatilliseen ja korkea-asteen koulutukseen. Jäsenkunta Vetelille on varattu yhteensä 28 oppilaspaiikka taiteen perusopetuksen laajan oppimäärän opintoihin. Vetelin toimipisteessä aloitti 1 uusi oppilas syksyllä 2025, joten kunnan lapsia ja nuoria on taiteen perusopetuksen laajan oppimäärän opintojen parissa syksyllä kaikkiaan 19 oppilasta. Lisäksi varhaisiän musiikki- ja tanssikasvatuksen ryhmiin osallistui yhteensä 10 lasta. Lukuvuonna 2024–2025 oli konservatorion omia konsertteja Vetelissä kaikkiaan 7 tarjolla kaikille kuntalaisille. Toisen asteen koulutuksessa eli ammatillisessa koulutuksessa opiskelee 1 opiskelija Vetelistä. Konservatorion toteutuma vuonna 2025 oli 23 326,54 €.

LUKIO (määrärahat sisältyvät muut koulutuskustannukset kohtaan)

Määrärahat

| | TP 2024 | TA 2025 | TA muutokset | Talousarvio muutosten jälkeen | Toteutuma 31.12.2025 | Poikkeama |
|---------------------------------|-----------------|-----------------|--------------|-------------------------------|----------------------|----------------|
| Ulkoiset ja sisäiset erät | | | | | | |
| Toimintatuotot | 23 162 | 40 040 | | 40 040 | 38 683 | -1 357 |
| Toimintakulut | -583 220 | -702 040 | | -702 040 | -777 542 | -75 502 |
| Toimintakate | -560 059 | -662 000 | 0 | -662 000 | -738 859 | -76 859 |
| Poistot | -16 | | | 0 | -18 | -18 |
| Tilikauden yli-/alijäämä | -560 075 | -662 000 | 0 | -662 000 | -738 841 | -76 841 |

Toiminta

Veteli tarjoaa laadukkaan, uudistuvan ja opiskelijälähtöisen lukiokoulutuksen niin veteliläisille kuin muille lähialueella asuville nuorille ja aikuisille. Lukiolla on oma kokonaistyöajassa oleva rehtori (opv 11 vvh) ja osaava opettajakunta. Lukiolaisilla on mahdollisuus valita oppimateriaalit ainekohtaisesti perinteisen kirjan ja sähköisen oppimateriaalin väliltä opiskelutottumustensa mukaisesti. Lisäksi opiskelijoille tarjotaan mahdollisuus autokoulun suorittamiseen osana lukio-opiskelua, maksuton harrastaminen urheilutalon kuntosalilla, uimahallilla ja kansalaisopistolla.

Tavoitteet

Vetelin lukio jatkaa toimintaansa yksisarjaisena lukiona. Lukion panostaa laadukkaaseen opetukseen ja monipuoliseen yhteistyöhön toisen asteen ja korkea-asteen koulutuksen järjestäjien kanssa. Tavoitteena on, että lukuvuonna 2025–2026 lukiossa opiskelee 50 opiskelijaa, joista osa on kansainvälisiä opiskelijoita. Lukiolla työskentelee myös LukioTuki-hankkeen kehittämistyöntekijä 11/2025 saakka. Hankkeena tavoitteena on oppimisen tuen mallin kehittäminen. Vetelin lukio tekee yhteistyötä Finest Futuren kanssa ja tähän yhteistyöhön varataan 2500 €. Lukion talousarviossa on varaus autokoulukurssiin 18 500 € ja urheiluakatemiaan 2500 € sekä Tutor-Housen kanssa tehtävään yhteistyöhön 4000 €.

Lukion tuntikehys 2025–2026 125 vhh (sis. rehtorin 11 h opetusvelvollisuuden)

- kurssimuotoinen opetus 102 vhh
- kerroin- demonstraatiotunnit 12 vhh
- ohjaus 6,5 vvh (opo 1,5, ryhmänohjaus 3, opiskelijakunta 0,5, muu ohjaus ja lisäopetus 1,5)
- erityisopetus 1 vvh
- muut tehtävät 2,5 vvh (TVT 1,5, tutor- ja juhlavastaava 1)
- YO-kirjoitusten alustava korjaaminen 1 vvh

Toteutuma 31.12.2025

Vetelin lukion vuosi 2025 oli erilainen syksyn osalta koulukeskuksen remontin takia. Tilojen käyttöaste on ollut lähes 100 %, mutta sopu on antanut sijaa ja muuten remontti ei ole vaikuttanut lukiolaisten arkeen. Syyskuun laskentapäivänä lukiossa oli opiskelijoita 50, joista yhdeksän oli aasialaisia opiskelijoita ja yksi vaihto-opiskelija Chilestä.

LukioTuki-hanke, jossa resurssikoordinaattorina toimi Nina Kankkonen-Järvelä, päättyi marraskuussa 2025. Hankkeessa oli pääteemana oppimisen tuen kehittäminen lukiossa. Oppimisen tuella tarkoitetaan laajaa kokonaisuutta, jonka muodostavat erityisopetus ja muu oppimisen tuki, opinto-ohjaus sekä muut opiskelijan opiskeluvaihtoehtoja ja hyvinvointia tukevat toimet. Oppimisen tuen keskiössä on opiskelija, jonka hyvinvointi, jaksaminen ja opintojen sujuvuus ovat tuen tavoitteina.

Tähän sisältyy opiskelijoiden ohjauksen ja tukitarpeiden nykyistä systemaattisempi kartoittaminen sekä opiskelijan hyvinvoinnin ja opiskelukyvyn vahvistaminen pedagogisten tukitoimien ja yhteisöllisen opiskeluhuollon avulla.

Uudelleen avatun lukion aikana lukiolainen on itse saanut päättää, haluaako hän opiskella fyysisistä oppikirjoista vai digikirjoista. Tämä mahdollisuus on annettu, jotta opiskelija voi opiskella materiaaleilla, jotka tukevat hänen omaa tapaansa opiskella. Tällä hetkellä fyysisten kirjojen osuus on noin 60 %.

KIRJASTO

Määrärahat

| | TP 2024 | TA 2025 | TA muutokset | Talousarvio muutosten jälkeen | Toteutuma 31.12.2025 | Poikkeama |
|---------------------------------|-----------------|-----------------|--------------|-------------------------------|----------------------|---------------|
| Ulkoiset ja sisäiset erät | | | | | | |
| Toimintatuotot | 2 977 | 2 200 | | 2 200 | 2 184 | -16 |
| Toimintakulut | -262 681 | -266 124 | | -266 124 | -263 767 | 2 357 |
| Toimintakate | -259 704 | -263 924 | 0 | -263 924 | -261 584 | 2 340 |
| Poistot | -4 725 | | | 0 | -5 670 | -5 670 |
| Tilikauden yli-/alijäämä | -264 429 | -263 924 | 0 | -263 924 | -267 254 | -3 330 |

Toiminta

Vetelin kirjasto on osa Eepos-kirjastoverkkoa. Kirjastossa työskentelee vakituisesti kolme työntekijää; kaksi työntekijää 100 %:n ja yksi 80 %:n työajalla. Kirjaston tärkein tehtävä on lukemisen edistäminen ja lukemaan innostaminen. Kirjasto on avoinna joka päivä.

Tavoitteet

Kirjastossa keskitytään perustehtävän hoitamiseen, innostavaan kokoelmatyöhön ja monipuoliseen kirjastonkäytön opetukseen ja lukemisen innostamistyöhön. Omatoimikirjasto palvelee asiakkaitaan päivittäin ja henkilökunta palvelee kirjastossa ma-pe. Koulukeskuksen remontti vaikuttaa osittain myös kirjaston toimintaan. Kirjasto tulee olemaan suljettuna jonkin aikaa, mutta tarkempaa aikataulua ei vielä tässä vaiheessa tiedetä.

Mittarit

| | TP 2024 | TA 2025 | TA muutokset | Talousarvio muutosten jälkeen | Toteutuma 31.12.2025 | Poikkeama |
|------------------|---------|---------|--------------|-------------------------------|----------------------|-----------|
| Lainojen määrä | 56 111 | 57 000 | | 57 000 | 51 313 | -5 687 |
| Hankinnat | 1 463 | 2 400 | | 2 400 | 1 495 | -905 |
| Fyysiset kävijät | 17 315 | 20 000 | | 20 000 | 12 987 | -7 013 |
| Verkkovierailut | 30 918 | 30 000 | | 30 000 | 28 040 | -1 960 |

Toteutuma 31.12.2025

Kirjaston vuosi oli poikkeuksellinen remontista johtuen. Kirjasto siirtyi väistötiloihin kunnantoinnistolle. Kirjasto oli poikkeuksellisesti kiinni kolme kuukautta ja omatoimikirjasto jäi tauolle kokonaan. Lainausten olivat yllättävän korkeat, vaikka kirjasto oli kolme kuukautta kiinni ja verkkovierailuja oli runsaasti. Kirjastossa on suunniteltu jo uusia hyllypaikkoja ja osastoja, kun palataan uusittuihin tiloihin.

KULTTUURI

Määrärahat

| | TP 2024 | TA 2025 | TA muutokset | Talousarvio muutosten jälkeen | Toteutuma 31.12.2025 | Poikkeama |
|---------------------------------|----------------|----------------|--------------|-------------------------------|----------------------|--------------|
| Ulkoiset ja sisäiset erät | | | | | | |
| Toimintatuotot | | | | 0 | 1 364 | 1 364 |
| Toimintakulut | -37 488 | -40 781 | | -40 781 | -39 045 | 1 736 |
| Toimintakate | -37 488 | -40 781 | 0 | -40 781 | -37 681 | 3 100 |
| Poistot | -1 656 | -1 656 | | -1 656 | -994 | 662 |
| Tilikauden yli-/alijäämä | -39 144 | -42 437 | 0 | -42 437 | -38 674 | 3 763 |

Toiminta

Kulttuuritoimi tukee omaehtoista kulttuurin tuottamista jakamalla vuosittain avustuksia yksityisille ja yhdistyksille. Kulttuuritoimi myöntää vuosittain kulttuuripalkinnon ansiotuneelle, veteliläisen kulttuurin edistäjälle. Avustuksiin varataan 7 000 euroa. Avustuksia päätettäessä painotetaan eri ikäisille kuntalaisille suunnatut tapahtumat; lapset, nuoret ja aikuisväestö. Kulttuuritoimijat kutsutaan vuosittain yhteiseen palaveriin suunnittelemaan ja kehittämään kunnassa tapahtuvaa kulttuuritoimintaa. Tapahtumat ilmoitetaan tapahtumakalenterissa ja kuntatiedotteissa sekä somekanavissa. Kulttuuritoimen budjettiin varataan 3 418 € kulttuurikeskus Lykyn toimintaan, jota hallinnoi Kaustisen kunta. Kulttuuritoimen talousarvioon on siirretty kunnanhallituksen talousarviosta kesätyöntekijöiden palkkakustannukset Taidekartanon kesäajan näyttelytoimintaan liittyen.

Tavoitteet

Kulttuuritoimen tavoitteena on innostaa ja tukea veteliläisiä tuottamaan monipuolista kulttuuritoimintaa ja -tapahtumia eri-ikäisille kuntalaisille. Kulttuuritoimi avustaa yhdistyksiä ja yksityisiä toimijoita toimien kumppanina veteliläisessä kulttuurielämässä mahdollistaen yhteisötaiteen tekemistä sekä muuta kulttuuritoimintaa kulttuurihyvinvoinnin edistämiseksi.

Mittarit

| | TP 2024 | TA 2025 | TA muutokset | Talousarvio muutosten jälkeen | Toteutuma 31.12.2025 | Poikkeama |
|-----------------------|---------|---------|--------------|-------------------------------|----------------------|-----------|
| Avustukset € | 9 400 | 7 000 | | 7 000 | 7 500 | 500 |
| Kulttuurikeskus Lykky | 9 | 8 | | 8 | 15 | 7 |
| Kulttuuritapahtumat | 10 | 13 | | 13 | 13 | 0 |

Toteutuma 31.12.2025

Kulttuuriavustusta myönnettiin seuraaville tahoille: Vetelin Kirkonkylän Nuorisoseura ry, Säilättäret, Vetelin Martat ry, Leenakaisa Sandberg, Perhonjokilaakson kuvataideyhdistys ry, Vetelin Kotiseutuyhdistys ry, Vetelin Musiikinystävät ry, Perhonjokilaakson syöpää sairastavien ja läheisten kerho ja Parasta Livenä klubityöryhmälle. Vuoden 2025 kulttuuripalkinto myönnettiin Elina Pulkkiselle. Lasten kulttuurikeskus Lykyn tapahtumia oli kaikkiaan 13, joissa mukana oli kaikkiaan 406 osallistujaa. Vetelissä kolmas sektori järjesti aktiivisesti tapahtumia Musiikinystävät ry:n, Revontulet ry:n ja Poikakuoron tuki ry:n toimesta ja lisäksi muutamat muut yksittäiset tapahtumien järjestäjät piristivät kulttuurielämää mm. tarjoamalla Harjukodille konsertteja. Tammenlehvän perinnetoimikunta käynnisti työskentelynsä. Vetelin Veikkolassa järjestettiin Ilkka Saaren kirjailijailta yhteistyössä Kirkonkylän Nuorisoseuran kanssa. Taidekartanon kesänäyttelyssä on palkattuna kaksi kesätyöntekijää.

NUORISO JA LIIKUNTA

Määrärahat

| | TP 2024 | TA 2025 | TA muutokset | Talousarvio muutosten jälkeen | Toteutuma 31.12.2025 | Poikkeama |
|---------------------------------|-----------------|-----------------|---------------|-------------------------------|----------------------|---------------|
| Ulkoiset ja sisäiset erät | | | | | | |
| Toimintatuotot | 180 552 | 153 622 | | 153 622 | 184 885 | 31 263 |
| Toimintakulut | -750 474 | -781 352 | -3 000 | -784 352 | -757 778 | 26 574 |
| Toimintakate | -569 923 | -627 730 | -3 000 | -630 730 | -572 893 | 57 837 |
| Poistot | -6 045 | -12 423 | | -12 423 | -6 625 | 5 798 |
| Tilikauden yli-/alijäämä | -575 968 | -640 153 | -3 000 | -643 153 | -579 518 | 63 635 |

Toiminta

Vapaa-aikatoimea johtaa 100 %:n työajalla vapaa-aikapäällikkö, joka toimii myös mm. nuorisovaltuuston ohjaajana sekä jäsenenä muissa työryhmissä oman kunnan alueella, että laajemminkin alueellisissa verkostoissa. Vapaa-aikatoimi hakee ja hallinnoi lasten ja nuorten harrastus ja tapahtumatoimintaan, sekä kulttuuritoimintaan suunnattuihin tarkoitettuja AVI:n hankerahoituksia. Vapaa-aikatoimi järjestää monipuolisesti harrastustoimintaa kaiken ikäisille liikuntakeskuksella yhteistyössä eri toimijoiden kanssa ja tukee kuntalaisten osallisuutta päätöksentekoon järjestämällä yhteistyössä nuorisovaltuuston kanssa Nuoret ja päättäjät -tilaisuuden. Säännöllistä nuorisotilatoimintaa järjestään 5–6.luokkalaisille, yläasteikäisille ja 2. asteella opiskeleville nuorille. Alueellisessa yhteistyössä toteutetaan erilaisia liikuntakampanjoita ja kuntalaisilta kerätään toiveita muista mahdollisista harrastusmahdollisuuksista ja niitä pyritään toteuttamaan mahdollisuuksien mukaan.

Tavoitteet

Vuoden 2025 aikana on tarkoitus muodostaa uudesta nuorisotilasta erilaisine toimintoineen hyvä ja turvallinen kohtaamisen paikka kaikille ikähaarukkaan kuuluville nuorille, jotta he voisivat kokea olevansa osana kyläyhteisöämme. Nuorisotyötä kehitetään muutoin ottamalla käyttöön valtakunnallinen NuoDo -järjestelmä (Nuorisotyön Dokumentointiohjelma), jolla parannetaan kaikkia nuorisotyön työmuotoja tiedolla johtamisen kautta. Liikuntakeskuksen käyttöastetta parannetaan verkkomaksumahdollisuuden käyttöönotolla ja monipuolisemmalla liikuntatarjonnalla mahdollisten uusien toimijoiden löytämisen myötä. Nuorisovaltuustolle varataan mahdollisuus nuorisokonserttien järjestämiseen tai muiden nuorisolle suunnattujen tapahtumien toteuttamiseen. Avustuksiin varataan 4H-yhdistykselle 8 500 €, liikunta-avustuksiin 12 500 € ja nuorisotoimen avustuksiin 2 600 €. Lisäksi mahdollistetaan Suomen mallin harrastuskerhojen toiminta (haetaan avustusta AVI:lta) ja jatketaan mukana Toholammin hallinnoimassa liikuntaneuvonta-hankkeessa. Vapaa-aikatoimen talousarvioon sisältyvät myös koulunuorisotyön ja alueellisen etsivän nuorisotyön henkilöstöresurssit. Uimahallin lauantain aukiolokokeilu päättyy vuoden 2024 loppuun.

Mittarit

| | TP 2024 | TA 2025 | TA muutokset | Talousarvio muutosten jälkeen | Toteutuma 31.12.2025 | Poikkeama |
|-----------------------------|---------|---------|--------------|-------------------------------|----------------------|-----------|
| Kuntosali/ Kävijämäärä | 12 369 | 13 000 | | 13 000 | 16 071 | 3 071 |
| Uimahalli/kävijämäärä | 19 956 | 20 000 | | 20 000 | 19 312 | -688 |
| Nuoret/ palauteen keskiarvo | 6,55 | 9 | | 9 | 8 | -1,09 |

Toteutuma 31.12.2025

Nuorisotila on ollut avoinna kolmena iltana viikossa, ja tilalla ovat kokoontuvat lisäksi mm. partiolaiset ja Vetelin 4H. Nuorisovaltuusto on kokoontunut säännöllisesti. Etsivää nuorisotyötä ja

koulunuorisotyötä on jatkettu entiseen malliin. Kuntosalin kävijämäärissä näkyi selkeä kasvu ja myös uusia laitteita hankittiin vuoden 2025 aikana. Uimahallin puolella kävijämäärät jäivät jonkin edellisen vuoden kävijämäärästä. Liikuntaneuvontahanke, jota Toholammin kunta organisoii, on toteutunut myös Vetelissä. Jatkoa varten Vetelin ja Kaustisen kunnat ovat tehneet yhteisen hankekemuksen. Avustuksia myönnettiin seuraaville tahoille: Veteli Pesis ry, Vetelin Urheilijat ry, Perhonjokilaakson Ratsastajat ry ja Perhonjokilaakson Frisbeegolf ry, Vetelin 4H-yhdistys ry, Partiolippukunta Vetelin Koskenkävijät ry, Räyriingin ja Patanan Nuorisoseurat. Kunnan vuoden liikuttajapalkinto luovutettiin Keplin Urheilugaalassa Showtanssi-jaostolle. Vapaa-aikapäällikön virka tuli loppuvuodesta avoimeen hakuun.

SIVISTYSLAUTAKUNTA YHTEENSÄ

| Ulkoiset ja sisäiset erät | TP 2024 | TA 2025 | TA muutokset | Talousarvio muutosten jälkeen | Toteutuma 31.12.2025 | Poikkeama |
|---------------------------------|-------------------|-------------------|---------------|-------------------------------|----------------------|---------------|
| Toimintatuotot | 463 174 | 353 209 | 0 | 353 209 | 407 482 | 54 273 |
| Toimintakulut | -7 830 289 | -7 842 262 | -3 000 | -7 845 262 | -7 889 128 | -43 866 |
| Toimintakate | -7 367 115 | -7 489 053 | -3 000 | -7 492 053 | -7 481 646 | 10 407 |
| Poistot | -20 828 | -22 480 | 0 | -22 480 | -18 340 | 4 140 |
| Tilikauden yli-/alijäämä | -7 387 943 | -7 511 533 | -3 000 | -7 514 533 | -7 499 986 | 14 547 |

KANSALAIPOISTO

Määrärahat

| | TP 2024 | TA 2025 | TA muutokset | Talousarvio muutosten jälkeen | Toteutuma 31.12.2025 | Poikkeama |
|---------------------------------|-----------------|-----------------|--------------|-------------------------------|----------------------|--------------|
| Ulkoiset ja sisäiset erät | | | | | | |
| Toimintatuotot | 225 252 | 215 994 | | 215 994 | 214 790 | -1 204 |
| Toimintakulut | -514 646 | -512 542 | | -512 542 | -506 769 | 5 773 |
| Toimintakate | -289 394 | -296 548 | 0 | -296 548 | -291 979 | 4 569 |
| Poistot | | | | | | |
| Tilikauden yli-/alijäämä | -289 394 | -296 548 | 0 | -296 548 | -291 979 | 4 569 |

Toiminta

Opisto toimii Halsuan, Kaustisen, Perhon ja Vetelin kuntien alueella. Opiston toimintaa johtaa ja kehittää johtokunta, joka koostuu em. kuntien edustajista. Vakituiseen henkilökuntaan kuuluvat rehtori (50 %), kanslisti (50 %), musiikinopettaja ja tekstiilityönopettaja sekä osa-aikainen (60 %) musiikinopettaja (yhteinen Perhon kunnan kanssa). Määräaikaisia tuntiopettajia on 60–70 lukuvuodessa. Opisto julkaisee lukuvuosittain koteihin jaettavaa opinto-ohjelmaa.

Tavoitteet

Toiminnalla halutaan edistää maaseudun elävyyttä tarjoamalla eri-ikäisille kuntalaisille monipuolisia harrastus- ja opiskelumahdollisuuksia. Tavoitteena on järjestää 6 300 opetustuntia. Opetus ajoitetaan kevätlukukaudella 13 työviikolle ja syyslukukaudella 11 työviikolle. Opisto arvioi omaa toimintaansa ja vuoden 2025 aikana toiminnan arvioinnin kohteena ovat musiikin ja kielten kurssien opiskelijatytyväisyys. Talousarviossa ennakoitaan valtionosuustuottoja 240 000 €, kurssimaksutuottoja 68 000 € ja opintotietoliikennettä 3 000 €. Kunnille ennakoitu maksuosuus on yhteensä 204 282 €, joka jakaantuu kuntien kesken seuraavasti: Halsua 18 124 €, Kaustinen 78 539 €, Perho 48 331 € ja Veteli 59 287 €.

Mittarit

| | TP 2024 | TA 2025 | TA muutokset | Talousarvio muutosten jälkeen | Toteutuma 31.12.2025 | Poikkeama |
|----------------------|--------------|--------------|--------------|-------------------------------|----------------------|-------------|
| Opiskelijat | 3 101 | 2 900 | | 2 900 | 2 887 | -13 |
| €/kuntalainen | 18,87 | 19,34 | | 19,34 | 17,99 | -1 |
| Kurssimaksut | 79 075 | 68 000 | | 68 000 | 74 782 | 6 782 |
| Opetustunnit: | | | | | | |
| Halsua | 782 | 567 | | 567 | 697 | 130 |
| Kaustinen | 2 640 | 2 457 | | 2 457 | 2 516 | 59 |
| Perho | 1 169 | 1 512 | | 1 512 | 1 165 | -347 |
| Veteli | 1 961 | 1 764 | | 1 764 | 1 795 | 31 |
| Yht. tunnit | 6 552 | 6 300 | 0 | 6 300 | 6 172 | -128 |

Toteutuma 31.12.2025

Perhonjokilaakson kansalaisopistossa toteutui 6172 opetustuntia, joista valtionosuuteen oikeuttavia oli 4137 tuntia. Toteutuneet opetustunnit kunnittain: Halsua 697 t, Kaustinen 2516 t, Perho 1165 t ja Veteli 1795 t. Tunneista 209,5 toteutettiin etäyhteydellä. Toteutuneet tunnit jakautuivat aineryhmittäin seuraavasti: musiikki 47,3 %, käden taidot 23,5 %, liikunta 12 %. Muiden aineryhmien osuus kokonaistunneista vaihteli välillä 0,2 % - 7 % ollen yhteensä 17,2 % toteutuneista opetustunneista.

Opiston kursseilla opiskeli vuoden aikana 2887 henkilöä (netto-opiskelijamäärä 1431 henkilöä). Netto-opiskelijamäärästä 90 % oli opiston toiminta-alueen kunnissa asuvia. Netto-opiskelijamäärästä 76 % oli naisia ja 24 % miehiä. Työssä käyvät muodostivat suurimman ryhmän (35 %) opiskelijoista, eläkeläisten osuus oli 29 %. Ikäluokan mukaisessa ryhmittelyssä alle 20-vuotiaita oli vajaa kolmannes (30 %), yli 60-vuotiaita runsas kolmannes (35 %) ja 20–60 -vuotiaiden osuus oli 36 % opiskelijoista.

Opisto sai valtionosuutta käyttökustannuksiin 236 941 €. Lisäksi opetushallitus myönsi hakemuksen perusteella 3 200 € opintosetelitukea, jolla alennettiin opintosetelitukeen oikeuttavien opiskelijoiden (eläkeläiset, maahanmuuttajat, työttömät) kurssimaksuja. Kurssimaksutuottoja kertyi 74 782 €. Kuntien maksettavaksi jäi 190 011 €, joka jakaantui toteutuneiden opetustuntien suhteessa seuraavasti: Halsua 17 101 €, Kaustinen 74 104 €, Perho 45 603 € ja Veteli 53 203 €.

Perhossa toteutuneiden kurssien opettajat opiskelijoineen toteuttivat pienimuotoisen kevätjuhlan ja näyttelyn Perhon kirjastossa huhtikuussa. Lisäksi mm. useat kuorot, Näppärit sekä Ottosten tanssiryhmät pitivät omia konserttejaan vuoden aikana.

Opiskelijatytytyväisyyttä kysyttiin tänä vuonna musiikki- ja kielikursseista. Arvioinnit toteutettiin sähköisellä palautelomakkeella.

TEKNINEN JA YMPÄRISTÖ

TEKNINEN LAUTAKUNTA

TEKNINEN HALLINTO

Määrärahat

| Ulkoiset ja sisäiset erät | TP 2024 | TA 2025 | TA muutokset | Talousarvio muutosten jälkeen | Toteutuma 31.12.2025 | Poikkeama |
|---------------------------------|----------------|-----------------|--------------|-------------------------------|----------------------|---------------|
| Toimintatuotot | 376 206 | 346 699 | 0 | 346 699 | 278 488 | -68 211 |
| Toimintakulut | -423 589 | -476 700 | 0 | -476 700 | -373 586 | 103 114 |
| Toimintakate | -47 383 | -130 001 | 0 | -130 001 | -95 098 | 34 903 |
| Poistot | -3 499 | -6 713 | 0 | -6 713 | -6 797 | -84 |
| Tilikauden yli-/alijäämä | -50 882 | -136 714 | 0 | -136 714 | -101 895 | 34 819 |

Toiminta

Hallinnon tehtävänä on valmistella ja hoitaa kiinteistö-, ravitsemus- ja puhtaanapitopalveluihin sekä tilapalveluihin liittyviä yhteisiä asioita, liikenneväylien, puistojen ja yleisten alueiden sekä maa- ja metsätilojen rakennuttamis- ja kunnossapitotehtävät, kunnan keskitetty kartta-aineiston ja osoiterekisterin ylläpito sekä hoitaa teknisen lautakunnan kokouksiin liittyvät asiat. Vetelin kunta ostaa Koy Vetelinraitin toimitusjohtajan palveluja asuntojen omistus suhteella. Teknisen johtajan sekä Kiinteistöpäällikön työaika myydään Vetelin Vesi Oy:lle sekä Vetelin liikekiinteistöille.

Investointihankkeiden rakennuttajatehtävät hoidetaan teknisen toimen hallinnossa, valvontatehtäviin hankitaan tarvittaessa erillistä henkilöstöä tai ulkopuolista valvontaa.

Tavoitteet

Teknisen hallinnon tavoitteena on tuottaa ja järjestää tekniset palvelut tehokkaasti, taloudellisesti ja kilpailukykyisesti sekä omana toimintana että valikoidusti ostopalveluina sekä toimivien ja tehokkaiden tukipalveluiden tuottaminen. Näillä toimilla teknisiä palveluja tarjotaan kilpailukykyiseen hintaan. Teknisiä palvelujen prosesseja ja toimintatapoja voidaan tarkastella ja optimoida. Tämä voi sisältää esimerkiksi ajoneuvojen ja laitteiden parempaa huoltoa ja energiatehokkaampia käytäntöjä. Tekninen toimi kiinnittää huomiota energia tehokkuuteen, jolloin voidaan alentaa teknisten palvelujen kustannuksia pitkällä aikavälillä. Mahdollisuuksien mukaan pyritään yhdistämään resursseja ja palveluja Kaustisen kunnan teknisen toimen kanssa.

Toteutuma 31.12.2025

Tekninen lautakunta on pitänyt vuoden 2025 aikana yhteensä 10 kpl kokouksia ja käsitellyt yhteensä 83 asiaa.

Vetelin energian kanssa on tehty sopimus Tunkkarin tk:n lämpölaitoksen hoidosta. Samassa yhteydessä yksi työntekijä on siirtynyt Vetelin energian palvelukseen hoitamaan lämpölaitoksia. Tunkkarin Tk:n ammattihenkilö on siirtynyt Vetelin Vesi Oy:n palvelukseen.

Vetelin koulukeskuksen remontointi kilpailutettiin HILMA:ssa keväällä ja remontti käynnistyi syksyllä 2025. Koulukeskuksen remontin takia on vuokrattu hallitilaa vuoden -27 kesäkuuhun saakka. Ruokala ja kotitalousluokan väistötila on saatu Parmaco Oy:ltä, joka on käytössä kesään -26 saakka.

RAKENNUSVALVONTA (määrärahat sisältyvät teknisen hallinnon kohtaan)

Määrärahat

| Ulkoiset ja sisäiset erät | TP 2024 | TA 2025 | TA muutokset | Talousarvio muutosten jälkeen | Toteutuma 31.12.2025 | Poikkeama |
|---------------------------------|---------------|----------------|--------------|-------------------------------|----------------------|--------------|
| Toimintatuotot | 106 158 | 10 000 | | 10 000 | 7 968 | -2 032 |
| Toimintakulut | -50 034 | -55 357 | | -55 357 | -47 020 | 8 337 |
| Toimintakate | 56 124 | -45 357 | 0 | -45 357 | -39 052 | 6 305 |
| Poistot | -925 | -925 | | -925 | -925 | 0 |
| Tilikauden yli-/alijäämä | 55 199 | -46 282 | 0 | -46 282 | -39 977 | 6 305 |

Toiminta

Vetelin kunnan rakennusvalvonnan palveluja tuotetaan ostopalveluna Kaustisen kunnasta. Rakennusvalvonnan yleisenä tavoitteena pidetään laadukasta rakentamista. Asiakaspalvelu pidetään joustavana ja nopeana. Normaali lupakäsittely rakennus- ja toimenpideluvissa kestää 1–4 viikkoa. Tarkastukset tehdään 14 päivän kuluessa asiakkaan yhteydenotosta, kiireelliset katselmukset tehdään välittömästi.

Tavoitteet

Rakennusvalvonta edistää, opastaa ja valvoo laadukkaan rakennuskannan ja viihtyisän ympäristön syntymistä ja säilymistä. Sen tehtävänä on ohjata ja neuvoa rakentajia sekä hoitaa maankäyttö- ja rakennuslain mukaiset lupa-asiat ja tarkastukset. Vetelin kunta ostaa Kaustisen kunnalta rakennusvalvontapalvelua. Kaustisen ja Vetelin yhteisen rakennustarkastajan työajasta käytetään noin 35 % Vetelin rakennusvalvonnan ja maankäytön suunnittelun tehtävien hoitamiseen. Palkkakulut on jaettu tämän perusteella. Tämä tarkoittaa yhtä toimistopäivää Vetelin kunnanvirastolla ja loppu työaika on etänä hoidettavaa työtä. Rakennusvalvonnalla on käytössä sähköinen lupakäsittely.

Toteutuma 31.12.2025

Rakennusvalvonta on käsitellyt 25 lupaa, joista rakentamislupia on ollut 23 kpl. Maisematyölupia 2 kpl.

YMPÄRISTÖN HUOLTO (määrärahat sisältyvät teknisen hallinnon kohtaan)

Määrärahat

| Ulkoiset ja sisäiset erät | TP 2024 | TA 2025 | TA muutokset | Talousarvio muutosten jälkeen | Toteutuma 31.12.2025 | Poikkeama |
|---------------------------------|----------------|----------------|--------------|-------------------------------|----------------------|---------------|
| Toimintatuotot | 4 298 | 6 000 | | 6 000 | 9 928 | 3 928 |
| Toimintakulut | -42 075 | -46 403 | | -46 403 | -40 080 | 6 323 |
| Toimintakate | -37 778 | -40 403 | 0 | -40 403 | -30 152 | 10 251 |
| Poistot | -2 574 | -5 788 | | -5 788 | -5 872 | -84 |
| Tilikauden yli-/alijäämä | -40 352 | -46 191 | 0 | -46 191 | -36 024 | 10 167 |

Toiminta

Ympäristön tilan seuraaminen. Ympäristölupien joustava ja nopea käsittely ja lupaehtojen valvonta, rakennetun ympäristön siisteydestä huolehtiminen.

Tavoitteet

Ympäristöhuollossa panostetaan rakennetun ympäristön tilan seurantaan sekä kuntalaisten tasa-arvoiseen kohteluun lupa-asioissa. Talousarvioon on varauduttu, että Kaustisen ja Vetelin yhteisen ympäristötarkastajan työpanosta käytetään 40 %, tämä tarkoittaa kahta toimistopäivää viikossa Vetelin kunnanvirastolla. Ympäristötarkastajan työmäärä on ollut käytännössä kuluvana vuonna noin 2 työpäivää viikossa.

Toteutuma 31.12.2025

Ympäristövalvonta on käsitellyt 12 lupa- ja ilmoitusasiaa.

Ympäristövalvonnan valvontakohteita on ollut vuoden loppuun mennessä 58 kpl. Valvontaa suoritettiin 6 kpl. Haapajärven kunnostukseen on käytetty paljon työaikaa, työnä on tehty vuoden 2025 aikana mm. vene- ja uimaranta

MAANKÄYTTÖ (määrärahat sisältyvät teknisen hallinnon kohtaan)

Määrärahat

| Ulkoiset ja sisäiset erät | TP 2024 | TA 2025 | TA muutokset | Talousarvio muutosten jälkeen | Toteutuma 31.12.2025 | Poikkeama |
|---------------------------------|----------------|----------------|--------------|-------------------------------|----------------------|---------------|
| Toimintatuotot | | | | 0 | | 0 |
| Toimintakulut | -66 755 | -44 241 | | -44 241 | -25 844 | 18 397 |
| Toimintakate | -66 755 | -44 241 | 0 | -44 241 | -25 844 | 18 397 |
| Poistot | | | | 0 | | 0 |
| Tilikauden yli-/alijäämä | -66 755 | -44 241 | 0 | -44 241 | -25 844 | 18 397 |

Tavoitteet

Maankäytön talousarviossa on varauduttu korttelin 138 asemakaavan muutokseen sekä ajantasakaavan laadintaan. Vetelin asemakaavat ovat useilta eri vuosilta ja kaavamerkintöjä/määräyksiä on erilaisia kaavan mukaan. Ajantasakaavalla saadaan yhtenäiset ja maanomistajille tasapuoliset merkinnät/määräykset kaava-alueiden sijainneista riippumatta. Ajantasakaavalla voidaan myös toteuttaa myös ajankohtaisia teknisiä muutoksia, jotka muutoin vaatisivat yhden tai useamman erillisen kaavamuutoksen. Esim. käyttötarkoituksen muutokset (AM ->maatilojen nykyinen tilanne / muut tarpeelliset), tonttien yhdistämiset, poikkeusluvut, tiealueiden erityiskysymykset (lyt-kaduksi, tiealueiden laajuus). Ajantasakaavan jälkeen myös kaavamuutosten merkinnät ja määräykset ovat helpommin pidettävissä yhtenäisinä ja maanomistajille tasavertaisena.

Toiminta

Maankäytön suunnittelulla varaudutaan siihen, että kunnassa on tarjolla kysyntää vastaavia tontteja sekä asumiseen että teollisuuden ja liikerakentamisen tarpeisiin. Suunnittelun tärkeä lähtökohta on sijoittaa toiminnot siten, että asukkaiden, toiminnanharjoittajien sekä kunnan intressit voitaisiin huomioida. Suunnittelussa tulee selvittää kunnallistekniikan ja liikenteen sekä mahdollisten kuljetuspalveluiden vaatimat taloudelliset resurssit.

Toteutuma 31.12.2025

Toimintavuotena on päätetty korttelin 136 sekä korttelin 137 asemakaavasta, sekä on saatettu ajantasakaava ehdotusvaiheeseen.

LIIKENNEVÄYLÄT

Määrärahat

| Ulkoiset ja sisäiset erät | TP 2024 | TA 2025 | TA muutokset | Talousarvio muutosten jälkeen | Toteutuma 31.12.2025 | Poikkeama |
|---------------------------------|-----------------|-----------------|--------------|-------------------------------|----------------------|----------------|
| Toimintatuotot | 833 | | | 0 | | 0 |
| Toimintakulut | -288 134 | -283 661 | | -283 661 | -216 876 | 66 785 |
| Toimintakate | -287 300 | -283 661 | 0 | -283 661 | -216 876 | 66 785 |
| Poistot | | -116 400 | | -116 400 | | 116 400 |
| Tilikauden yli-/alijäämä | -287 300 | -400 061 | 0 | -400 061 | -216 876 | 183 185 |

Toiminta

Kunnan liikenneväylien toiminta-ajatus on painottaa liikenneturvallisuutta ensisijaisena tavoitteena. Tämä sisältää pyrkimyksen onnettomuuksien vähentämiseen ja tienkäyttäjien turvallisuuden varmistamiseen.

Kunta hoitaa asemakaava-alueella olevien katujen ylläpidon, kunnan omistamien tie- ja katuvalojen ja asemakaava-alueella olevien avo-ojien kunnossapidon ja asemakaava-alueelta tulevien vesien poisjohtaminen sekä avustaa yksityisteitä talvikunnossapidolla sekä avustaa kesäkunnossapitoavustuksin. Asemakaavateitä on yhteensä 20,270 km ja kevyen liikenteen väyliä 6,19 km. Yksityisteiden kesäkunnossapitoavustuksiin on varattu 30.000 € vuodelle 2025. Kunnan tekninen lautakunta on määrittänyt yksityisteiden avustusperiaatteet. Näiden periaatteiden lisäksi kunta voi avustaa yksityisteitä yksityistiemäärärahoista osoite- ja osoitejärjestelmän ylläpitoon. Katujen ja yksityisteiden talviaurauksesta on pyydetty tarjoukset vuosille 2023–2026.

Tavoitteet

Kadut ja yksityistiet hoidetaan teknisen lautakunnan määrittelemän kunnossapitoluokan III tavoite-tason mukaisesti. Kunta vastaa katujen ja yksityisteiden lumen aurauksesta. Tie- ja katuvalojen rikkoutuneet lamput vaihdetaan syksyn aikana. Kesäkunnossapitoavustukset myönnetään yksityisteiden kunnossapitoon.

Toteutuma 31.12.2025

Asema-kaava-alueella olevien katujen kunnossapito on pidetty tavoitteiden mukaisella tasolla. Kesäkunnossapitoa on tehty pääsääntöisesti kunnan omana työnä. Asemakaava alueen tievaurioita on korjattu uusimalla Mäntöläntien alkupätkä sekä Tunkkarin Tk:n risteysalue. Tämän lisäksi on asfalttoitu huonoja kohtia sekä halkeamia paikattu. Yksityisteiden kunnossapito avustuksia on myönnetty 46 tiekunnalle, yhteensä 27387 €.

Kirkkotanhualla on jatkettu pyörätietä Kivihyypäntien risteykseen saakka.

Hulevesijärjestelmän purkulinjaa uusittiin koulun piha-alueen kohdalla n. 100 m matkalla.

PUISTOT JA YLEISET ALUEET

Määrärahat

| Ulkoiset ja sisäiset erät | TP 2024 | TA 2025 | TA muutokset | Talousarvio muutosten jälkeen | Toteutuma 31.12.2025 | Poikkeama |
|---------------------------------|-----------------|-----------------|--------------|-------------------------------|----------------------|----------------|
| Toimintatuotot | 4 373 | | | 0 | 2 001 | 2 001 |
| Toimintakulut | -185 073 | -176 710 | | -176 710 | -190 413 | -13 703 |
| Toimintakate | -180 700 | -176 710 | 0 | -176 710 | -188 412 | -11 702 |
| Poistot | | -88 734 | | -88 734 | | 88 734 |
| Tilikauden yli-/alijäämä | -180 700 | -265 444 | 0 | -265 444 | -188 412 | 77 032 |

Toiminta

Leikkikenttiä on Harmaakivellä, liikuntakeskuksessa, Tunkkarilla ja Räyringissä Välikankaan puis-tossa. Leikkikenttäkalusteita on myös kouluilla, päiväkodilla ja ryhmäperhepäiväkodeissa. Keskus-urheilukenttä, pesäpallokenttä, Torpan kenttä ja jääkiekkokaukalot on hoidettu kunnan toimesta. Karjalankosken, Ahon ja Patanan uimarannat ovat yleisiä uimarantoja.

Keskustan latuverkosta hoidetaan latukoneella ja muilla kylillä valaistuista laduista huolehtivat kylä-toimikunnat ja yhdistykset, joille kunta korvaa tehdyn työn avustuksena.

Tavoitteet

Leikkikenttäkalusteiden kuntotarkastus tehdään keväällä vuosittain ja yleistä kuntoa ammattimiehet seuraavat viikoittain. Leikkikenttien turvallisuusasiakirjat pidetään ajan tasalla. Ulkoliikuntapaikat pi-detään nykyisellä tasolla määrärahojen puitteissa. Tavoitteena on viihtyvyyden parantaminen ja li-sääminen kunnan omistamissa puistoissa ja yleisillä alueilla.

Toteutuma 31.12.2025

Osallistavan Budjetoinnin määrärahojen puitteissa on Vetelin urheilijoiden omistamalle Torpan ken-tälle tehty lisää parkkitilaa.

MAA- JA METSÄTILAT

Määrärahat

| Ulkoiset ja sisäiset erät | TP 2024 | TA 2025 | TA muutokset | Talousarvio muutosten jälkeen | Toteutuma 31.12.2025 | Poikkeama |
|---------------------------------|----------------|---------------|--------------|-------------------------------|----------------------|----------------|
| Toimintatuotot | 168 442 | 73 000 | | 73 000 | 50 931 | -22 069 |
| Toimintakulut | -27 148 | -29 350 | | -29 350 | -27 619 | 1 731 |
| Toimintakate | 141 294 | 43 650 | 0 | 43 650 | 23 312 | -20 338 |
| Poistot | | | | 0 | | 0 |
| Tilikauden yli-/alijäämä | 141 294 | 43 650 | 0 | 43 650 | 23 312 | -20 338 |

Toiminta

Metsätaloussuunnitelmaa päivitetään tällä hetkellä MHY:n toimesta. Tiedossa olevat harvennuskoh-teet, Mäntylä 924-410-2-221, 9 ha ja Vähäneva 924-410-11-138, 2 ha suoritetaan talousarvio vuo-tena. Mäntylä tullaan lisäämään tulevaan metsätaloussuunnitelmaan. Viimeksi metsätaloussuunni-telma on päivitetty vuonna 2012. Vuoden 2012 metsätaloussuunnitelmassa metsämaata oli 406,6 ha, kitumaata 74,1 ha, joutomaata 205,8 ha ja muuta maata 61,1 ha yhteensä 747,6 ha. Vuokrattuja

peltoalueita on yhteensä 12,64 hehtaaria. Peltoalueista on pyydetty tarjoukset keväällä 2024 ja vuokrasopimukset ovat voimassa 30.4.2029 saakka. Vetelin kunta on vuokrannut omistamansa tilan 924-403-14-65, 54.6 ha Neova Oy:lle 31.12.2036 saakka sekä 924-410-2-169, 172 ha Neova Oy:lle 31.12.2035 saakka.

Tavoitteet

Metsätaloussuunnitelman mukaisesti tavoitteena on kestävä puuntuotanto ja tasaiset hakkutulot. Pelto- ja tonttialueiden vuokraus ja kunnossapito siten, että alueet ovat siistejä ja asutun näköisiä.

Toteutuma 31.12.2025

Toimintavuotena on rakennettu kiinteistöille Rahkola 924-407-23-2 sekä Kampelinkangas 924-407-6-6 metsäautotie. Kiinteistöillä on uudistusikäistä metsää sekä harvennusleimikoita.

Kiinteistöllä Salonmetsä 924-407-4-20 on uusittu ojarumpu sekä tehty kuvioille 291/295 ja 285/290 taimikon varhaisperkkaus.

Loppuvuotena Hannes – myrsky 27.12.2025 teki tuhojaan kunnan metsissä. Suurimmat vauriot aiheutuivat Tunkkarin asemakaava alueella. Myrskystä aiheutuneet kustannukset, vakuutuskorvaukset sekä puunmyyntitulot näkyvät vuoden 2026 tuloksessa ja toiminnassa.

TOIMITILA- JA VUOKRAUSPALVELUT

Määrärahat

| Ulkoiset ja sisäiset erät | TP 2024 | TA 2025 | TA muutokset | Talousarvio muutosten jälkeen | Toteutuma 31.12.2025 | Poikkeama |
|---------------------------------|------------------|-----------------|--------------|-------------------------------|----------------------|------------------|
| Toimintatuotot | 3 539 846 | 3 221 948 | | 3 221 948 | 3 194 084 | -27 864 |
| Toimintakulut | -2 415 988 | -2 831 252 | | -2 831 252 | -2 536 678 | 294 574 |
| Toimintakate | 1 123 858 | 390 696 | 0 | 390 696 | 657 406 | 266 710 |
| Poistot | | -789 722 | | -789 722 | | 789 722 |
| Tilikauden yli-/alijäämä | 1 123 858 | -399 026 | 0 | -399 026 | 657 406 | 1 056 432 |

Toiminta

Kunnan omistamien kiinteistöjen hallinnointi ja kunnossapito. Kiinteistöillä on ympärivuorokautinen päivystys, päivystys hoidetaan teknisen toimen työntekijöiden toimesta. Kunta myy talonmiespalveluita Koy Vetelinraitille ja Vetelin energialle noin yhden henkilötyövuoden verran palveluja.

Tavoitteet

Tavoitteena on tuottaa toimitila- ja vuokrauspalveluiden tarjoaminen taloudellisesti ja tehokkaasti niin, että kustannukset pysyvät hallinnassa ja palvelut tuottavat tarvittavaa tuottoa tai kattavat omat kustannuksensa.

Toteutuma 31.12.2025

Kiinteistöjen hallintaa ja kunnossapitoa on jatkettu normaaliin tapaan. Kiinteistöjen käyttäjillä on käytössään vikailmoitusjärjestelmä, jonka tehtävien mukaisesti tehdään korjaustoimenpiteitä, normaalin kunnossapidon lisäksi. Kiinteistön hallinnan apuna suurimmassa osassa kiinteistöjä on etävalvontajärjestelmiä, joiden avulla voidaan reagoida vikatilanteisiin ja saada tietoa esimerkiksi

ilmanvaihdosta, lämmityksestä ja energiankulutuksesta. Suuremmat korjaukset ja muutostyöt pyritään tekemään investointien yhteydessä. Harjukodin takapihalle on tehty aita.

Soite on kustantanut Tunkkarin Tk:n jaksokoitoyksikön muutokset entisen vuodeosaston tiloihin.

ASUMINEN

Määrärahat

| Ulkoiset ja sisäiset erät | TP 2024 | TA 2025 | TA muutokset | Talousarvio muutosten jälkeen | Toteutuma 31.12.2025 | Poikkeama |
|---------------------------------|----------------|----------------|--------------|-------------------------------|----------------------|--------------|
| Toimintatuotot | | | | 0 | | 0 |
| Toimintakulut | -28 171 | -22 261 | | -22 261 | -19 245 | 3 016 |
| Toimintakate | -28 171 | -22 261 | 0 | -22 261 | -19 245 | 3 016 |
| Poistot | | | | 0 | | 0 |
| Tilikauden yli-/alijäämä | -28 171 | -22 261 | 0 | -22 261 | -19 245 | 3 016 |

Toiminta

Kunnan asumisen toiminta kattaa joukon palveluja, toimenpiteitä ja päätöksiä, joiden tavoitteena on luoda ja ylläpitää terveellisiä, turvallisia ja laadukkaita asuinolosuhteita kuntalaisille.

Vetelin kunta ostaa Kiinteistö Oy Vetelinraitin toimitusjohtajan palveluja asuntojen omistussuhteella, hoitaen asuntojen vuokrauksen ja asiakaspalvelun. Kunta omistaa asuntoja pelkästään sellaisissa kiinteistöissä, joita ei ole voitu yhtiöittää muun toiminnan takia. Kiinteistöjen hoito toteutetaan kunnan toimesta.

Toteuma 31.12.2025

Tunkkarin Tk:lla on vajaakäytöllä ollut tila joka on muutettu vuokra-asunnoksi.

RUOKAHUOLTO

Määrärahat

| Ulkoiset ja sisäiset erät | TP 2024 | TA 2025 | TA muutokset | Talousarvio muutosten jälkeen | Toteutuma 31.12.2025 | Poikkeama |
|---------------------------------|---------------|----------------|--------------|-------------------------------|----------------------|----------------|
| Toimintatuotot | 511 723 | 549 907 | | 549 907 | 554 619 | 4 712 |
| Toimintakulut | -498 016 | -573 987 | | -573 987 | -475 988 | 97 999 |
| Toimintakate | 13 707 | -24 080 | 0 | -24 080 | 78 632 | 102 712 |
| Poistot | | | | 0 | | 0 |
| Tilikauden yli-/alijäämä | 13 707 | -24 080 | 0 | -24 080 | 78 632 | 102 712 |

Toiminta

Ruoanvalmistus tapahtuu Vetelin kunnassa keskuskoulun keittiöllä, jossa valmistetaan koulujen ja päivähoiton ateriat. Siellä valmistetaan tällä hetkellä noin 540 hengen lounasruoat koulujen aukioloaikoina. Ruokahuolto suunnittelee ruokapalvelut yhteistyössä asiakkaiden kanssa eri toimipisteiden tarpeisiin. Keskuskoululla syövät koulun 0-4 lk sekä koko kunnan 5-9 lk:t sekä lukio. Lisäksi ruoka toimitetaan Tunkkarin ja Ylipään koululle sekä Päiväkotiki Kivitaskuun ja Lemmenrannan sekä

Papupadan ryhmille. Ruokahuollon tehtävänä on noudattaa ravitsemussuosituksia ja varmistaa, että tarjottava ruoka on terveellistä ja monipuolista ja että valmistukseen käytetään vain kotimaisia maito-, vilja-, vihannes- ja lihatuotteita.

Tavoitteet

Mahdollisen tulevan keskuskeittiön remontin ajalta, pyritään mahdollisuuksien mukaan, turvaamaan koulun sekä päivähoidon ruokahuolto siten että normaaliin toimintaan tulee mahdollisimman vähän muutoksia. Tavoitteena on tarjota terveellinen ja riittävä ruokahuolto kustannustehokkaasti. Ruokahuolto huolehtii myös ruokajätteiden asianmukaisesta käsittelystä ja pyrkien vähentämään ruokahävikkiä eri toimintatavoillaan. Kestävän ruokahuollon periaatteet ovat osa kunnan toimintaa.

Toteutuma 31.12.2025

Vuonna 2025 Vetelin kunnan ruokahuoltoon valmistettiin koululounaita 74796 kpl ja päivähoitolle ateriapaketteja 16 099 kpl. Koululounaan hinta oli 6,45€ (0% alv) ja päivähoidon ateriapaketin hinta oli 7,0 € (0% alv).

TEKNINEN LAUTAKUNTA YHTEENSÄ

| Ulkoiset ja sisäiset erät | TP 2024 | TA 2025 | TA muutokset | Talousarvio muutosten jälkeen | Toteutuma 31.12.2025 | Poikkeama |
|---------------------------------|----------------|-------------------|---------------|-------------------------------|----------------------|------------------|
| Toimintatuotot | 4 601 424 | 4 191 554 | 0 | 4 191 554 | 4 080 123 | -111 431 |
| Toimintakulut | -3 866 119 | -4 393 921 | -7 000 | -4 400 921 | -3 840 406 | 560 515 |
| Toimintakate | 735 305 | -202 367 | -7 000 | -209 367 | 239 717 | 449 084 |
| Poistot | -3 499 | -1 001 569 | 0 | -1 001 569 | -6 797 | 994 772 |
| Tilikauden yli-/alijäämä | 731 806 | -1 203 936 | -7 000 | -1 210 936 | 232 920 | 1 443 856 |

6.2 Investointien toteutuma

KUNNANHALLITUS

| | TP 2024 | TA 2025 | TA muutokset | Talousarvio muutosten jälkeen | Toteutuma 31.12.2025 | Poikkeama |
|--------------|----------|----------|--------------|-------------------------------|----------------------|-----------|
| Menot | -458 479 | -570 000 | 0 | -570 000 | -24 964 | 545 036 |
| Tulot | 254 529 | | | | 548 | 548 |
| Netto | -203 951 | -570 000 | 0 | -570 000 | -24 416 | 545 584 |

Kiinteistöjen hankinta

50 000

0

Ei poistoja

KOy Vetelinraitin pääomittaminen/ uudet vuokra-asunnot

500 000

0

Ei poistoja

Talous- ja henkilöstöhallinnon ohjelmistopäivitykset

20 000

24 964

Muihin pitkävaikutteisiin menoihin sis. atk-ohjelmistot poistetaan 2-5 vuoden aikana. Perusteena poistoajan ylärajan käytölle tämän hankinnan osalta on, että hallinnon ohjelmistot ovat pitkäikäisiä ja niitä uusitaan yleensä 10-15 vuoden välein. Poistoajaksi 5v

Tulot

Kiinteistöjen myynti, maa-alueet

163

Käyttöomaisuusarvopaperit

385

Toteutuma 31.12.2025

Kunnanhallituksen investoinnit koostuivat pääosin talous- ja henkilöstöhallinnon ohjelmistojen päivittämisistä.

SIVISTYSLAUTAKUNTA

| | TP 2024 | TA 2025 | TA muutokset | Talousarvio muutosten jälkeen | Toteutuma 31.12.2025 | Poikkeama |
|--------------|---------|---------|--------------|-------------------------------|----------------------|-----------|
| Menot | -34 748 | 0 | 0 | 0 | 0 | 0 |
| Tulot | 1 015 | 0 | | 0 | 0 | 0 |
| Netto | -33 733 | 0 | 0 | 0 | 0 | 0 |

TEKNINEN LAUTAKUNTA

Tievalot

| | TP 2024 | TA 2025 | TA muutokset | Talousarvio muutosten jälkeen | Toteutuma 31.12.2025 | Poikkeama |
|--------------|---------|---------|--------------|-------------------------------|----------------------|-----------|
| Menot | -17 536 | -30 000 | 15 000 | -15 000 | -14 251 | 749 |
| Tulot | 0 | | | | | |
| Netto | -17 536 | -30 000 | 15 000 | -15 000 | -14 251 | 749 |

Tievalojen valaisimien vaihto energiaa säästäviin

30 000

-15 000

14 251

Tievalojen poisto 20 % menojäännöksestä/v

Katujen rakentaminen

| | TP 2024 | TA 2025 | TA muutokset | Talousarvio muutosten jälkeen | Toteutuma 31.12.2025 | Poikkeama |
|--------------|---------|---------|--------------|-------------------------------|----------------------|-----------|
| Menot | -23 790 | -60 000 | | -60 000 | -47 871 | 12 129 |
| Tulot | | | | | | |
| Netto | -23 790 | -60 000 | 0 | -60 000 | -47 871 | 12 129 |

Yhdistetyn pyörätien ja jalkakäytävän jatkaminen Kivihyppäntien liittymään saakka, suunnittelu+toteutus

20 000

17 969

Katujen poisto 15 % menojäännöksestä/v

Asemakaava-alueiden hulevesien suunnittelu + toteutus

30 000

27 821

Katujen poisto 15 % menojäännöksestä/v

Liikenneturvallisuustyön suunnitelman toteutus, ensisijaiset toimenpiteet

10 000

2 081

Muut maa- ja vesirakenteet menojäännöpoisto 20%

Katujen päällystäminen

| | TP 2024 | TA 2025 | TA muutokset | Talousarvio muutosten jälkeen | Toteutuma 31.12.2025 | Poikkeama |
|------------------------|---------|---------|--------------|-------------------------------|----------------------|-----------|
| Menot | -17 230 | -60 000 | 15 000 | -45 000 | -33 210 | 11 790 |
| Tulot | | | | | | |
| Netto | -17 230 | -60 000 | 15 000 | -45 000 | -33 210 | 11 790 |
| Katujen päällystäminen | | 60 000 | -15 000 | | 33 210 | |

Katujen poisto 15 % menojäännöksestä/v

Teollisuushallit ja toimitilat

| | TP 2024 | TA 2025 | TA muutokset | Talousarvio muutosten jälkeen | Toteutuma 31.12.2025 | Poikkeama |
|--------------------------------|---------|---------|--------------|-------------------------------|----------------------|-----------|
| Menot | 0 | -20 000 | | -20 000 | | 20 000 |
| Tulot | 0 | | | | | |
| Netto | 0 | -20 000 | 0 | -20 000 | 0 | 20 000 |
| Teollisuushallit ja toimitilat | | 20 000 | | | 0 | |

Nettokustannukset lisätään ko. kiinteistön poistopohjaan, poisto jäljellä olevan poistoajan puitteissa. Teollisuushallien poisto aika 20v

Hallinto- ja laitosrakennukset

| | TP 2024 | TA 2025 | TA muutokset | Talousarvio muutosten jälkeen | Toteutuma 31.12.2025 | Poikkeama |
|--------------|------------|------------|--------------|-------------------------------|----------------------|-----------|
| Menot | -1 436 833 | -3 847 000 | -85 000 | -3 932 000 | -3 931 275 | 725 |
| Tulot | 0 | | | | 602 | 602 |
| Netto | -1 436 833 | -3 847 000 | -85 000 | -3 932 000 | -3 930 674 | 1 326 |

LVIAS järjestelmien ylläpito ja kehittäminen Hallinto- ja laitosrak. korj.investointi 10 000 375
(energiatohokkuus) Opetustoimen rak.korj.inv. 10 000 -10 000 0
Sosiaali- ja terv.toim. rak. korjausin 10 000 -10 000 0

Hotellin julkisivun ehostus ja sisäpuolisia kunnostustyitä 50 000 -40 000 10 869
Kiinteästi kiinteistöön liitettäviä erikoiskalusteita, jolloin poisto aika kunkin kiinteistön jäljellä olevan poistoajan puitteissa.
Muut laitteet ja kalusteet menojäännöspoisto 40%/v

Kunnanvirasto 22 000 18 796
Nettokust. lisätään ko. kiinteistön jäljellä olevaan poistopohjaan ja poistetaan hyväksytyyn poistosuun.mukaan/31.3.2043

Ylipään koulun katto 30 000 -30 000 0
Nettokust. lis. ko. kiinteistön jäljellä olevaan poistopohjaan ja poistetaan hyväksytyyn poistosuun. mukaan/31.12.2030

Koulukeskuksen peruskorjauksen suunnittelu 100 000
Nettokust. lis. ko. kiinteistön jäljellä olevaan poistopohjaan ja poisto hyväksytyyn poistosuun.mukaan/Uudisrakennusten osalta valmistuttuaan 30v.

Koulukeskuksen peruskorjaus 3 000 000 3 122 413
Nettokust. lis. ko. kiinteistön jäljellä olevaan poistopohjaan ja poisto hyväksytyyn poistosuun.mukaan/Uudisrakennusten osalta valmistuttuaan 30v.

Liikuntakeskus
- Ovien lukitukset ja putkistot, suunnitelmavuosina allastekniikka, lämr 80 000 86 434
Nettokust. lisätään ko. kiinteistön poistopohjaan ja poistetaan hyväksytyyn poistosuun. mukaan 31.1.2041 mennessä.

Päiväkodin vanhan osan muutostyöt 40 000 -25 000 11 766
Nettokust. lis. ko. kiinteistön jäljellä olevaan poistopohjaan ja poistetaan hyväksytyyn poistosuun. mukaan/31.7.2035

Tunkkarin terveyskeskus, kuntotutkimuksen mukaiset toimenpiteet 400 000 180 000 573 984
Nettokust. lis. ko. kiinteistön jäljellä olevaan poistopohjaan ja poistetaan hyväksytyyn poistosuun. mukaan/30.11.2039

Tunkkarin terveyskeskus, ambulanssiaseman taukotila asunnoksi 35 000 35 043

Harjukoti 80 000 71 595
Nettokust. lisätään ko. kiinteistön jäljellä olevaan poistopohjaan ja poistetaan hyväksytyyn poistosuun. mukaan/31.8.1942

Kuusikoti 15 000 -15 000 0
Nettokust. lisätään ko. kiinteistön jäljellä olevaan poistopohjaan ja poisto hyväksytyyn poistosuun.mukaan/30.6.2034

Tulot
Koulukeskuksen peruskorjaus 601,6

Vesistöjen kunnostus ja ympäristönhoitotyöt

| | TP 2024 | TA 2025 | TA muutokset | Talousarvio muutosten jälkeen | Toteutuma 31.12.2025 | Poikkeama |
|--------------|----------|---------|--------------|-------------------------------|----------------------|-----------|
| Menot | -160 160 | -60 000 | | -60 000 | -36 001 | 23 999 |
| Tulot | 82 326 | 30 000 | | 30 000 | 14 674 | -15 326 |
| Netto | -77 834 | -30 000 | 0 | -30 000 | -21 327 | 8 673 |

Haapajärven kunnostus, uimaranta+tie, veneenlasku paikka, lintutori, 60 000 36 001

Tasapoisto 5 vuotta

Tulot

Ely-keskuksen avustus Haapajärven kunnostukseen 30 000 14 674

Muut investoinnit

| | TP 2024 | TA 2025 | TA muutokset | Talousarvio muutosten jälkeen | Toteutuma 31.12.2025 | Poikkeama |
|--------------|----------|---------|--------------|-------------------------------|----------------------|-----------|
| Menot | -406 510 | -50 000 | -30 000 | -80 000 | -60 143 | 19 857 |
| Tulot | | 0 | | 0 | | |
| Netto | -406 510 | -50 000 | -30 000 | -80 000 | -60 143 | 19 857 |

Vanhan pesäpallokentän alueen viimeistely

Muut kiinteät rakenteet ja laitteet mj-poisto 20%

Leikkikenttävälineet, mahdolliset korjaukset 10 000 0

Muut kiinteät rakenteet ja laitteet mj-poisto 20%

Kampelinkankaan metsätie (Karhukankaalle, Vetelin kunnan osuus) 40 000 33 075

Muihin pitkävaikuttaviin menoihin sis. Metsätieosuus, tasapoisto 20 vuoden aikana

Traktorin päivitys

Muut liikkuvat työkoneet, mj-poisto 30%

VT13 Alikulkutunnelin lisäsuojaus 15 000 13 796

Nettokust. lisätään ko. hyödykkeen jäljellä olevaan poistopohjaan ja poisto hyväksytyin poistosuun.mukaan

Veteli -kyllin valaistus 15 000 13 272

Muut kiinteät rakenteet ja laitteet tasapoisto 5v.

Tulot

TEKNISEN LAUTAKUNNAN INVESTOINNIT YHTEENSÄ

| | TP 2024 | TA 2025 | TA muutokset | Talousarvio muutosten jälkeen | Toteutuma 31.12.2025 | Poikkeama |
|--------------|------------|------------|--------------|-------------------------------|----------------------|-----------|
| Menot | -2 062 058 | -4 127 000 | -85 000 | -4 212 000 | -4 122 751 | 89 249 |
| Tulot | 82 326 | 30 000 | 0 | 30 000 | 15 275 | -14 725 |
| Netto | -1 979 732 | -4 097 000 | -85 000 | -4 182 000 | -4 107 476 | 74 524 |

Toteutuma 31.12.2025

Suurimmat investointikohteet olivat Vetelin koulukeskuksen peruskorjauksen käynnistyminen sekä Tunkkarin tk:n polin ja neuvolapuolen kattoremontti.

Lisäksi on uusittu liikuntakeskuksessa uimahallin allaskuiluun asti laitteiston putkistot, hiilet, hiekat ja huuhteluventtiilit. Liikuntakeskuksen kaukolämmön lämmönvaihtimet on uusittu. Päiväkodilla tehty allaskaappi muutoksia sekä uusittu väliviovia. Harjukodilla on tehty IV-remontti missä ns.vanhan osan Kivihyppäntien puoleisen pään ilmanvaihtoa on parannettu. Kunnanvirastolla on uusittu Iloq-lukot.

INVESTOINNIT YHTEENSÄ

| | TP 2024 | TA 2025 | TA muutokset | Talousarvio muutosten jälkeen | Toteutuma 31.12.2025 | Poikkeama |
|--------------|------------|------------|--------------|-------------------------------|----------------------|-----------|
| Menot | -2 555 286 | -4 697 000 | -85 000 | -4 782 000 | -4 147 715 | 634 285 |
| Tulot | 337 870 | 30 000 | 0 | 30 000 | 15 824 | -14 176 |
| Netto | -2 217 416 | -4 667 000 | -85 000 | -4 752 000 | -4 131 892 | 620 108 |

6.3 Tuloslaskelmaosan toteutuminen

| | Alkuperäinen talousarvio | Talousarvio-muutokset | Talousarvio muutosten jälkeen | Toteutuma 31.12.2025 | Poikkeama |
|--|--------------------------|-----------------------|-------------------------------|----------------------|----------------|
| Toimintatuotot | 2 098 348 | | 2 098 348 | 2 351 400 | 253 052 |
| Myyntituotot | 504 298 | | 504 298 | 637 114 | 132 816 |
| Maksutuotot | 190 500 | | 190 500 | 233 586 | 43 086 |
| Tuet ja avustukset | 125 075 | | 125 075 | 148 659 | 23 584 |
| Muut toimintatuotot | 1 278 475 | | 1 278 475 | 1 332 041 | 53 566 |
| Valmistus omaan käyttöön | 0 | | 0 | 0 | 0 |
| Toimintakulut | -11 605 289 | -15 000 | -11 620 289 | -11 133 231 | 487 058 |
| Henkilöstömenot | -6 843 838 | | -6 843 838 | -6 612 213 | 231 625 |
| Palvelujen ostot | -2 508 344 | -10 000 | -2 518 344 | -2 531 281 | -12 937 |
| Aineet, tarvikkeet ja tavarat | -1 306 074 | | -1 306 074 | -1 203 581 | 102 493 |
| Avustukset | -585 050 | -15 000 | -600 050 | -523 311 | 76 739 |
| Muut toimintakulut | -361 983 | 10 000 | -351 983 | -262 845 | 89 138 |
| Toimintakate | -9 506 941 | -15 000 | -9 521 941 | -8 781 831 | 740 110 |
| Verotulot | 6 552 000 | | 6 552 000 | 6 438 015 | -113 985 |
| Valtionosuudet | 3 792 488 | | 3 792 488 | 3 942 748 | 150 260 |
| Rahoitustuotot ja -kulut | | | | | |
| Korkotuotot | 165 000 | | 165 000 | 165 159 | 159 |
| Muut rahoitustuotot | 144 200 | | 144 200 | 150 242 | 6 042 |
| Korkokulut | -478 000 | | -478 000 | -473 435 | 4 565 |
| Muut rahoituskulut | -200 | | -200 | -4 921 | -4 721 |
| Vuosikate | 668 547 | -15 000 | 653 547 | 1 435 977 | 782 430 |
| Poistot ja arvonalentumiset | | | | | |
| Suunnitelman mukaiset poistot | -1 050 135 | | -1 050 135 | -1 018 294 | 31 841 |
| Kertaluontoiset poistot | | | | | |
| Arvonalentumiset | | | | | |
| Satunnaiset erät | | | | -11 069 | -11 069 |
| Tilikauden tulos | -381 588 | -15 000 | -396 588 | 406 614 | 803 202 |
| Poistoeron lisäys (-) tai vähennys (+) | | | | | |
| Tilikauden ylijäämä (alijäämä) | -381 588 | -15 000 | -396 588 | 406 614 | 803 202 |

Verotulot

| | Alkuperäinen talousarvio | Talousarvio-muutokset | Talousarvio muutosten jälkeen | Toteutuma 31.12.2025 | Poikkeama |
|-----------------------------|--------------------------|-----------------------|-------------------------------|----------------------|-----------|
| Verotulot | | | | | |
| Kunnan tulovero | 5 134 000 | | 5 134 000 | 4 978 810 | -155 190 |
| Kiinteistövero | 862 000 | | 862 000 | 857 360 | -4 640 |
| Osuus yhteisöveron tuotosta | 556 000 | | 556 000 | 601 844 | 45 844 |
| | 6 552 000 | 0 | 6 552 000 | 6 438 015 | -113 985 |

Valtionosuudet

| | Alkuperäinen talousarvio | Talousarvio-muutokset | Talousarvio muutosten jälkeen | Toteutuma 31.12.2025 | Poikkeama |
|--|--------------------------|-----------------------|-------------------------------|----------------------|-----------|
| Peruspalveluiden valtionosuus | 1 398 180 | | 1 398 180 | 1 404 103 | 5 923 |
| Verotuloihin perustuva valt.osuuden tasaus | 1 649 956 | | 1 649 956 | 1 644 612 | -5 344 |
| Opetus- ja kulttuuritoimen valtionosuus | 260 310 | | 260 310 | 390 872 | 130 562 |
| Veromenetyksen korvaus | 484 042 | | 484 042 | 503 161 | 19 119 |
| Harkinnanvarainen valtionosuuden korotus | 0 | | 0 | 0 | 0 |
| | 3 792 488 | 0 | 3 792 488 | 3 942 748 | 150 260 |

6.4 Rahoitusosan toteutuminen

| | Alkuperäinen talousarvio | Talousarvio-muutokset | Talousarvio muutosten jälkeen | Toteutuma 31.12.2025 | Poikkeama |
|--|--------------------------|-----------------------|-------------------------------|----------------------|------------------|
| Toiminnan rahavirta | | | | | |
| Vuosikate | 668 547 | -15 000 | 653 547 | 1 435 977 | 782 430 |
| Satunnaiset erät | | | | -11 069 | -11 069 |
| Tulorahoituksen korjauserät | | | 0 | -1 121 | -1 121 |
| Investointien rahavirta | | | | | |
| Investointimenot | -4 697 000 | | -4 697 000 | -4 147 114 | 549 886 |
| Rahoitusosuudet investointimenoihin | 30 000 | | 30 000 | 14 674 | -15 326 |
| Pysyvien vast. hyödykkeiden luovutustulot | | | 0 | 1 670 | 1 670 |
| Pysyvien vast. hyödykkeiden myyntivoitot | | | | | |
| Toiminnan ja investointien rahav. netto | -3 998 453 | -15 000 | -4 013 453 | -2 706 984 | 1 306 469 |
| Rahoituksen rahavirta | | | | | |
| Antolainauksen muutokset | | | | | |
| Antolainasaamisten lisäykset | | | | | |
| Antolainasaamisten vähennykset | | | | | |
| Lainakannan muutokset | | | | | |
| Pitkäaikaisten lainojen lisäys | 7 000 000 | 15 000 | 7 015 000 | 7 000 000 | -15 000 |
| Pitkäaikaisten lainojen vähennys | -986 000 | | -986 000 | -877 513 | 108 487 |
| Lyhytaikaisten lainojen muutos | -2 000 000 | | -2 000 000 | -3 900 000 | -1 900 000 |
| Oman pääoman muutokset | | | | | |
| Muut maksavalmiuden muutokset | | | | 504 193 | 504 193 |
| Vaikutus maksuvalmiuteen | 15 547 | 0 | 15 547 | 19 696 | 4 149 |

7. TILINPÄÄTÖSLASKELMAT

7.1 Tuloslaskelma

| | 1.1 -31.12.2025 | | 1.1 -31.12.2024 | |
|---------------------------------------|-----------------|----------------------|-----------------|----------------------|
| Toimintatuotot | | | | |
| Myyntituotot | 637 114,17 | | 591 065,95 | |
| Maksutuotot | 233 586,03 | | 340 593,67 | |
| Tuet ja avustukset | 148 658,76 | | 295 000,24 | |
| Muut toimintatuotot | 1 332 041,48 | 2 351 400,44 | 1 734 930,48 | 2 961 590,34 |
| Toimintakulut | | | | |
| Henkilöstökulut | | | | |
| Palkat ja palkkiot | -5 388 257,36 | | -5 519 712,86 | |
| Henkilösivukulut | | | | |
| Eläkekulut | -1 060 398,53 | | -1 122 605,65 | |
| Muut henkilösivukulut | -163 557,03 | | -130 207,55 | |
| Palvelujen ostot | -2 531 281,39 | | -2 315 682,95 | |
| Aineet, tarvikkeet ja tavarat | -1 203 581,03 | | -1 224 813,48 | |
| Avustukset | -523 310,88 | | -443 541,73 | |
| Muut toimintakulut | -262 845,04 | -11 133 231,26 | -167 233,30 | -10 923 797,52 |
| Toimintakate | | -8 781 830,82 | | -7 962 207,18 |
| Verotulot | | 6 438 014,55 | | 6 497 783,08 |
| Valtionosuudet | | 3 942 748,00 | | 3 473 451,00 |
| Rahoitustuotot ja -kulut | | | | |
| Korkotuotot | 165 158,97 | | 112 338,90 | |
| Muut rahoitustuotot | 150 241,94 | | 140 584,50 | |
| Korkokulut | -473 435,09 | | -509 707,21 | |
| Muut rahoituskulut | -4 920,58 | -162 954,76 | -273,49 | -257 057,30 |
| Vuosikate | | 1 435 976,97 | | 1 751 969,60 |
| Poistot ja arvonalentumiset | | | | |
| Suunnitelman mukaiset poistot | | -1 018 294,33 | | -988 746,66 |
| Arvonalentumiset | | | | -128 264,39 |
| Satunnaiset erät | | -11 069,00 | | |
| Tilikauden tulos | | 406 613,64 | | 634 958,55 |
| Poistoeron muutos | | | | 28 210,23 |
| Tilikauden ylijäämä (alijäämä) | | 406 613,64 | | 663 168,78 |

7.2 Rahoituslaskelma

| Vetelin kunta | 1.1.-31.12.2025 | | 1.1.-31.12.2024 | |
|--|-----------------|----------------------|-----------------|---------------------|
| Toiminnan rahavirta | | | | |
| Vuosikate | 1 435 976,97 | | 1 751 969,60 | |
| Satunnaiset erät | -11 069,00 | | | |
| Tulorahoituksen korjauserät | -1 121,45 | 1 423 786,52 | -365 412,20 | 1 386 557,40 |
| Investointien rahavirta | | | | |
| Investointimenot | -4 147 113,56 | | -2 555 285,54 | |
| Rahoitusosuudet investointimenoihin | 14 673,76 | | 83 341,14 | |
| Pysyvien vastaavien hyödykkeiden luovutustulot | 1 669,66 | | 619 941,02 | |
| Pysyvien vastaavien hyödykkeiden myyntivoitot | | -4 130 770,14 | | -1 852 003,38 |
| Toiminnan ja investointien rahavirta | | <u>-2 706 983,62</u> | | <u>-465 445,98</u> |
| Rahoituksen rahavirta | | | | |
| Antolainauksen muutokset | | | | |
| Antolainasaamisten lisäykset | | | -4 639,00 | |
| Antolainasaamisten vähennys | | 0,00 | 51 658,98 | 47 019,98 |
| Lainakannan muutokset | | | | |
| Pitkäaikaisten lainojen lisäys | 7 000 000,00 | | 2 500 000,00 | |
| Pitkäaikaisten lainojen vähennys | -877 513,00 | | -815 580,00 | |
| Lyhytaikaisten lainojen muutos | -3 900 000,00 | 2 222 487,00 | 1 000 000,00 | 2 684 420,00 |
| Oman pääoman muutokset | | | | |
| Muut maksuvalmiuden muutokset | | | | |
| Toimeksiantojen varojen ja pääomien muutokset | -712,34 | | -12 573,67 | |
| Vaihto-omaisuuden muutos | | | 2 401,00 | |
| Saamisten muutos | 665 675,34 | | -1 704 872,32 | |
| Korottomien velkojen muutos | -160 770,09 | 504 192,91 | 22 576,85 | -1 692 468,14 |
| Rahoituksen rahavirta | | <u>2 726 679,91</u> | | <u>1 038 971,84</u> |
| Rahavarojen muutos | | 19 696,29 | | 573 525,86 |
| Rahavarojen muutos | | | | |
| Rahoitusarvopaperit | | | | |
| Kassavarat 31.12. | 1 002 807,98 | | 983 111,69 | |
| Kassavarat 1.1 | 983 111,69 | 19 696,29 | 409 585,83 | 573 525,86 |

7.3 Tase

| VASTAAVAA | 2025 € | 2024 € |
|-----------------------------------|----------------------|----------------------|
| A PYSYVÄT VASTAAVAT | 26 684 560,29 | 23 570 963,03 |
| I Aineettomat hyödykkeet | 887 315,65 | 838 632,79 |
| 1. Tietokoneohjelmistot | 19 089,58 | 22 084,06 |
| 2. Muut pitkävaikutteiset menot | 722 934,53 | 725 659,09 |
| 3. Ennakkomaksut | 145 291,54 | 90 889,64 |
| II Aineelliset hyödykkeet | 16 518 987,20 | 13 453 687,80 |
| 1. Maa- ja vesialueet | 1 827 399,54 | 1 827 562,75 |
| 2. Rakennukset | 8 804 844,47 | 9 353 669,35 |
| 3. Kiinteät rakenteet ja laitteet | 1 000 289,18 | 1 084 916,87 |
| 4. Koneet ja kalusto | 152 456,25 | 202 247,97 |
| 5. Muut aineelliset hyödykkeet | 17 104,00 | 17 104,00 |
| 6. Ennakkomaksut ja keskeneräiset | 4 716 893,76 | 968 186,86 |
| III Sijoitukset | 9 278 257,44 | 9 278 642,44 |
| 1. Osakkeet ja osuudet | 8 971 261,50 | 8 971 646,50 |
| 2. Muut saamiset | 306 995,94 | 306 995,94 |
| B TOIMEKSIANTOJEN VARAT | 0,00 | 0,00 |
| 1. Valtion toimeksiannot | | |
| 2. Muut toimeksiantojen varat | | |
| C VAIHTUVAT VASTAAVAT | 5 859 523,21 | 6 505 502,26 |
| I Vaihtoomaisuus | | |
| II Saamiset | 4 856 715,23 | 5 522 390,57 |
| Pitkäaikaiset saamiset | 3 255 996,17 | 3 630 917,23 |
| 2. Lainasaamiset | 3 255 996,17 | 3 630 917,23 |
| Lyhytaikaiset saamiset | 1 600 719,06 | 1 891 473,34 |
| 1. Myyntisaamiset | 119 522,28 | 142 633,09 |
| 2. Lainasaamiset | 1 244 921,06 | 1 294 921,06 |
| 3. Muut saamiset | 189 208,88 | 347 225,51 |
| 4. Siirtosaamiset | 47 066,84 | 106 693,68 |
| III Rahoitusomaisuusarvopaperit | 0,00 | 0,00 |
| 1. Osakkeet ja osuudet | | |
| IV Rahat ja pankkisaamiset | 1 002 807,98 | 983 111,69 |
| VASTAAVAA YHTEENSÄ | 32 544 083,50 | 30 076 465,29 |

| VASTATTAVAA | 2024 € | 2024 € |
|--|----------------------|----------------------|
| A OMA PÄÄOMA | 12 361 973,46 | 11 955 359,82 |
| I Peruspääoma | 7 448 550,90 | 7 448 550,90 |
| V Edellisten tilikausien yli- / alijäämä | 4 506 808,92 | 3 843 640,14 |
| VI Tilikauden yli- / alijäämä | 406 613,64 | 663 168,78 |
| B POISTOERO JA VAPAAEHTOISET VARAUKSET | 0,00 | 0,00 |
| 1. Poistoero | | |
| D TOIMEKSIANTOJEN PÄÄOMAT | 3 390,15 | 4 102,49 |
| 1. Valtion toimeksiannot | | |
| 2. Lahjoitusrahastojen pääomat | 77,84 | 181,84 |
| 3. Muut toimeksiantojen pääomat | 3 312,31 | 3 920,65 |
| E VIERAS PÄÄOMA | 20 178 719,89 | 18 117 002,98 |
| I Pitkäaikainen | 11 896 797,41 | 6 130 243,41 |
| 2. Lainat rahoitus- ja vakuutuslaitoksilta | 11 871 287,00 | 6 104 733,00 |
| 5. Saadut ennakot | 25 510,41 | 25 510,41 |
| II Lyhytaikainen | 8 281 922,48 | 11 986 759,57 |
| 1. Joukkovelkakirjalainat | 5 400 000,00 | 9 300 000,00 |
| 2. Lainat rahoitus- ja vakuutuslaitoksilta | 1 058 446,00 | 702 513,00 |
| 5. Saadut ennakot | 9 025,73 | 9 925,29 |
| 6. Ostovelat | 640 661,65 | 734 539,42 |
| 7. Muut velat | 224 263,60 | 290 822,00 |
| 8. Siirtovelat | 949 525,50 | 948 959,86 |
| VASTATTAVAA YHTEENSÄ | 32 544 083,50 | 30 076 465,29 |

7.4 Konsernin tuloslaskelma

| | 1.1.-31.12.2025 | 1.1.-31.12.2024 |
|---|----------------------|----------------------|
| Toimintatuotot | 15 872 386,15 | 14 411 745,41 |
| Toimintakulut | -24 323 021,60 | -23 006 436,62 |
| Osuus osakkuusyhtiön voitosta (tappiosta) | | |
| Toimintakate | -8 450 635,45 | -8 594 691,21 |
| Verotulot | 6 389 717,29 | 6 451 625,83 |
| Valtionosuudet | 5 425 359,51 | 5 016 709,10 |
| Rahoitustuotot ja -kulut | | |
| Korkotuotot | 27 486,82 | 93 465,97 |
| Muut rahoitustuotot | 128 304,12 | 142 699,06 |
| Korkokulut | -773 840,76 | -854 646,48 |
| Muut rahoituskulut | -8 564,67 | 1 299,22 |
| Vuosikate | 2 737 826,86 | 2 256 461,49 |
| Poistot ja arvonalentumiset | | |
| Suunnitelman mukaiset poistot | -2 570 960,70 | -2 420 823,98 |
| Arvonalentumiset | 3 948,00 | -128 264,39 |
| Satunnaiset erät | | |
| Satunnaiset erät | -11 069,00 | |
| Tilikauden tulos | 159 745,16 | -292 626,88 |
| Tilinpäätösiirrot | 125 407,24 | 33 432,39 |
| Tilikauden verot | 220,63 | -129 072,58 |
| Laskennalliset verot | | |
| Vähemmistöosuudet | -2 865,03 | -2 246,66 |
| Tilikauden ylijäämä (alijäämä) | 282 508,00 | -390 513,73 |

7.5 Konsernin rahoituslaskelma

| | 1.1.-31.12.2025 | 1.1.-31.12.2024 |
|--|----------------------|----------------------|
| Toiminnan rahavirta | | |
| Vuosikate | 2 737 826,86 | 2 256 461,49 |
| Satunnaiset erät | -11 069,00 | |
| Tilikauden verot | 220,63 | -128 358,27 |
| Tulorahoituksen korjauserät | 5 839,21 | -365 051,99 |
| Investointien rahavirta | | |
| Investointimenot | -6 799 363,82 | -5 159 034,52 |
| Rahoitusosuudet investointimenoihin | 23 465,59 | 90 162,70 |
| Pysyvien vastaavien hyödykkeiden luovutustulot | 1 669,66 | 985 512,82 |
| Toiminnan ja investointien rahavirta | <u>-4 041 410,87</u> | <u>-2 320 307,77</u> |
| Rahoituksen rahavirta | | |
| Antolainauksen muutokset | | |
| Antolainasaamisten lisäys | -17 383,68 | -4 639,00 |
| Antolainasaamisten vähennys | | 51 658,98 |
| Lainakannan muutokset | | |
| Pitkäaikaisten lainojen lisäys | 9 589 219,20 | 3 732 032,00 |
| Pitkäaikaisten lainojen vähennys | -5 832 422,34 | -5 263 275,00 |
| Lyhytaikaisten lainojen muutos | -5 162 904,06 | 632 617,08 |
| Oman pääoman muutokset | 12 752,70 | |
| Muut maksuvalmiuden muutokset | | |
| Toimeksiantojen varojen ja pääomien muutokset | 32 085,89 | -14 362,96 |
| Vaihto-omaisuuden muutos | 128 874,89 | -262 358,15 |
| Saamisten muutos | 5 489 870,27 | 3 621 039,04 |
| Korottomien velkojen muutos | -587 813,90 | -539 206,84 |
| Rahoituksen rahavirta | <u>3 652 278,97</u> | <u>1 953 505,15</u> |
| Rahavarojen muutos | -389 131,90 | -366 802,62 |
| Rahavarojen muutos | | |
| Kassavarat 31.12. | 2 001 087,87 | 2 390 219,77 |
| Kassavarat 1.1 | 2 390 219,77 | 2 757 022,39 |
| | <u>-389 131,90</u> | <u>-366 802,62</u> |

7.6 Konsernitase

| VASTAAVAA | 2025 € | 2024 € |
|--|----------------------|----------------------|
| PYSYVÄT VASTAAVAT | | |
| Aineettomat hyödykkeet | | |
| Aineettomat oikeudet | 67 993,03 | 91 003,29 |
| Muut pitkävaikutteiset menot | 1 242 566,55 | 801 030,90 |
| Ennakkomaksut | 145 291,54 | 90 889,64 |
| | 1 455 851,12 | 982 923,83 |
| Aineelliset hyödykkeet | | |
| Maa- ja vesialueet | 2 386 726,82 | 2 218 374,01 |
| Rakennukset | 23 497 357,78 | 22 466 590,44 |
| Kiinteät rakenteet ja laitteet | 2 941 488,71 | 3 063 352,93 |
| Koneet ja kalusto | 1 553 889,10 | 1 612 436,60 |
| Muut aineelliset hyödykkeet | 783 321,98 | 812 614,46 |
| Ennakkomaksut ja keskeneräiset hankinnat | 5 237 330,45 | 1 930 648,50 |
| | 36 400 114,84 | 32 104 016,94 |
| Sijoitukset | | |
| Osakkuusyhtiöosakkeet ja -osuudet | 625 558,04 | 625 943,04 |
| Muut osakkeet ja osuudet | 4 131 010,29 | 4 111 572,46 |
| Muut lainasaamiset | | |
| Muut saamiset | 93 980,74 | 226 302,38 |
| | 4 850 549,07 | 4 963 817,88 |
| TOIMEKSIANTOJEN VARAT | | |
| Valtion toimeksiannot | 15 539,33 | 218 229,08 |
| Lahjoitusrahastojen erityiskatteet | | |
| Muut toimeksiantojen varat | 17 731,64 | 17 836,09 |
| | 33 270,97 | 236 065,17 |
| VAIHTUVAT VASTAAVAT | | |
| Vaihto-omaisuus | | |
| Aineet ja tarvikkeet | 693 732,63 | 425 257,59 |
| Keskeneräiset tuotteet | | |
| Valmiit tuotteet | 82 372,95 | 479 316,87 |
| Muu vaihto-omaisuus | 13 347,60 | 13 753,61 |
| Ennakkomaksut | | |
| | 789 453,18 | 918 328,07 |
| Saamiset | | |
| Pitkäaikaiset saamiset | | |
| Lainasaamiset | 8 000,00 | 104 000,00 |
| Muut saamiset | 1 280,00 | 6 480,00 |
| | 9 280,00 | 110 480,00 |
| Lyhytaikaiset saamiset | | |
| Myyntisaamiset | 1 599 976,17 | 1 565 384,59 |
| Lainasaamiset | 96 000,00 | 96 000,00 |
| Muut saamiset | 345 124,46 | 536 689,68 |
| Siirtosaamiset | 184 097,84 | 156 786,66 |
| Laskennalliset verosaamiset | | |
| | 2 225 198,47 | 2 354 860,93 |
| Rahoitusomaisuusarvopaperit | | |
| Osakkeet ja osuudet | 225 017,41 | |
| Sijoitukset rahamarkkinainstrumentteihin | | |
| Muut arvopaperit | | 221 069,41 |
| | 225 017,41 | 221 069,41 |
| Rahat ja pankkisaamiset | 2 001 087,87 | 2 169 150,36 |
| VASTAAVAA YHTEENSÄ | 47 989 822,93 | 44 060 712,59 |

| VASTATTAVAA | 2025 € | 2024 € |
|--|-----------------------------|-----------------------------|
| OMA PÄÄOMA | | |
| Peruspääoma | 7 448 550,94 | 7 448 550,94 |
| Arvonkorotusrahasto | 783 957,15 | 783 957,15 |
| Muut omat rahastot | 738 697,10 | 623 960,28 |
| Edellisten tilikausien ylijäämä (alijäämä) | 2 469 476,64 | 2 624 875,29 |
| Tilikauden ylijäämä (alijäämä) | 282 508,00 | -390 513,73 |
| | <u>11 723 189,83</u> | <u>11 090 829,93</u> |
| VÄHEMMISTÖOSUUDET | 65 322,83 | 62 457,80 |
| PAKOLLISET VARAUKSET | | |
| Muut pakolliset varaukset | <u>0,00</u> | <u>0,00</u> |
| TOIMEKSIANTOJEN PÄÄOMAT | | |
| Valtion toimeksiannot | 48 088,52 | 218 229,08 |
| Lahjoitusrahastojen pääomat | 77,84 | 181,84 |
| Muut toimeksiantojen pääomat | 20 017,89 | 20 481,64 |
| | <u>68 184,25</u> | <u>238 892,56</u> |
| VIERAS PÄÄOMA | | |
| Pitkäaikainen | | |
| Lainat rahoitus- ja vakuutuslaitoksilta | 20 613 210,90 | 13 685 429,81 |
| Lainat julkisyhteisöiltä | | 0,00 |
| Saadut ennakot | 0,01 | 25 510,41 |
| Muut velat/ liittymismaksut ja muut velat | 3 083 950,47 | 2 999 927,79 |
| Laskennalliset verovelat | 195 989,29 | 195 989,29 |
| | <u>23 893 150,67</u> | <u>16 906 857,30</u> |
| Lyhytaikainen | | |
| Joukkovelkakirjalainat | 5 379 221,77 | 9 279 221,77 |
| Lainat rahoitus- ja vakuutuslaitoksilta | 1 920 311,00 | 1 628 361,00 |
| Lainat julkisyhteisöiltä | | 0,00 |
| Saadut ennakot | 9 934,16 | 70 329,17 |
| Ostovelat | 2 310 081,32 | 2 226 674,15 |
| Muut velat/Liittymismaksut ja muut velat | 764 505,87 | 779 155,26 |
| Siirtovelat | 1 855 921,23 | 1 777 933,65 |
| Laskennalliset verovelat | | |
| | <u>12 239 975,35</u> | <u>15 761 675,00</u> |
| VASTATTAVAA YHTEENSÄ | <u><u>47 989 822,93</u></u> | <u><u>44 060 712,59</u></u> |

8. TILINPÄÄTÖKSEN LIITETIEDOT

8.1.1 Tilinpäätöksen laatimista koskevat liitetiedot

1) Tilinpäätöstä laadittaessa noudatetut arvostusperiaatteet ja -menetelmät sekä jaksotusperiaatteet ja -menetelmät

Käyttöomaisuuden arvostus

Pysyvien vastaavien aineettomat ja aineelliset hyödykkeet on merkitty taseeseen hankintamenoon vähennettynä suunnitelman mukaisilla poistoilla ja investointimenoihin saaduilla rahoitusosuuksilla. Suunnitelman mukaiset poistot on laskettu ennalta laaditun poistosuunnitelman mukaisesti. Kunnanvaltuusto on vahvistanut poistosuunnitelman 26.9.2012 § 64. Laskentaperusteet on esitetty tuloslaskelman liitetiedoissa kohdassa suunnitelman mukaisten poistojen perusteet.

Sijoitusten arvostus

Pysyvien vastaavien käyttöomaisuusosakkeet ja sijoitusluonteiset erät on merkitty taseeseen hankintamenoon.

Vaihto-omaisuuden arvostus

Vaihto-omaisuus on merkitty taseeseen hankintamenoon.

Rahoitusomaisuuden arvostus

Saamiset on merkitty taseeseen nimellisarvoon. Rahoitusomaisuusarvopaperit on merkitty taseeseen hankintamenoon.

8.1.2 Kunnan tilinpäätöksen esittämistapaa koskevat liitetiedot

2) Perustelu, jos tuloslaskelman tai taseen esittämistapaa on muutettu edellisestä tilikaudesta (KPA 2:2.1 § 2-kohta) tai kirjanpitolautakunnan kuntajaoston antamista ohjeista poikkeavaksi, sekä muutoksen vaikutukset

-

3) Oikaisut, jotka on tehty edelliseltä tilikaudelta esitettäviin tietoihin

-

4) Selvitys, jos edellistä tilikautta koskevat tiedot eivät ole vertailukelpoisia päättyneen tilikauden tietojen kanssa

-

5) Aikaisempiin tilikausiin kohdistuvat tuotot ja kulut sekä virheiden korjaukset, jos ne eivät ole merkitykseltään vähäisiä

-

8.1.3 Konsernitilinpäätöksen laatimista koskevat liitetiedot

Konsernitilinpäätöksen laajuus

Konsernitilinpäätökseen on yhdistelty kaikki kuntayhtymät, tytäryhteisöt ja alakonsernit, joissa kunnalla on määräysvalta ja joiden velvollisuutena on laatia konsernitilinpäätös. Vertailuvuodesta poiketen on yhdistelty Kiinteistö Oy Vetelin Hotelli, yhtiöllä ei ole toimintaa. Kuntayhtymät on yhdistelty suhteellisen pääomaosuuden mukaan.

Konsernitilinpäätöksestä laaditaan tase, tulos- ja rahoituslaskelmat.

Konsernitilinpäätöksen laatimisperiaatteet

Sisäiset liiketapahtumat ja -katteet

Konserniyhteisöjen keskinäiset saamiset ja velat, tuotot ja kulut sekä muut sisäiset liiketapahtumat on eliminoitu vähäisiä liiketapahtumia lukuun ottamatta siltä osin kuin saaduissa tilipäätöksissä sekä erillisissä selvityksissä on esitetty. Konserniyhtiöiden vertailuvuoden tietoja on täydennetty.

Keskinäisen omistuksen eliminointi

Kunnan ja tytäryhteisöjen keskinäisen omistus on eliminoitu.

Vähemmistöosuudet

Vähemmistöosuudet on erotettu konsernin omasta pääomasta.

Suunnitelmapoistojen oikaisu

Tytäryhteisöjen käyttöomaisuuden poistot on oikaistu suunnitelman mukaisiksi ja jäännösarvojen ero on kirjattu tytäryhteisöjen edellisten tilikausien yli/alijäämää vastaan, mikäli yhtiö ei ole tehnyt lainkaan poistoja.

Kuntayhtymät

Kuntayhtymien osalta omistus ja liiketapahtumat ja -katteet on eliminoitu kunnan suhteellisen pääomaosuuden mukaisesti. Kuntayhtymien keskinäiset liiketapahtumat on eliminoitu pienimmän %-osuuden mukaisella osuudella.

Osakkuusyhteisöt

Osakkuusyhteisöjä ei ole yhdistelty. Olennaisuuden periaate.

8.2 Tuloslaskelmaa koskevat liitetiedot

6) Toimintatuotot kunnan määrittelemänä tehtäväkokonaisuuksia. Liiketoimintojen toimintatuotot esitetään tehtäväalueisiin ja kuntayhtymän tulolajeihin sisällytettynä

| | Konserni | | Kunta | |
|------------------------------------|-------------------|-------------------|------------------|------------------|
| | 2025 | 2024 | 2025 | 2024 |
| Hallinto ja kuntalaiset | 246 614 | 220 479 | 246 614 | 220 479 |
| Sivistys, nuoriso ja liikunta | 385 739 | 442 506 | 385 739 | 442 506 |
| Kansalaisopisto | 214 790 | 225 252 | 214 790 | 225 252 |
| Tekninen | 1 504 258 | 2 073 353 | 1 504 258 | 2 073 353 |
| Vetelin Vesi Oy | 639 198 | 629 838 | | |
| Kiint.Oy Vetelinraitti | 1 189 433 | 1 130 551 | | |
| Kiint. Oy Vetelin Liikekiinteistöt | 257 019 | 168 686 | | |
| Pitkäkoski Oy | 673 669 | 422 777 | | |
| Vetelin Energia Oy | 11 593 076 | 9 975 707 | | |
| K-P:n koulutusyhtymä | 416 111 | 407 129 | | |
| K-P:n liiton ky | 97 512 | 98 601 | | |
| - eliminoinnit | - 1 345 033 | - 1 383 133 | | |
| Toimintatuotot yhteensä | 15 872 386 | 14 411 745 | 2 351 400 | 2 961 590 |

7) Verotulot eriteltynä kunnan tuloveroon, osuuteen yhteisöveron tuotosta ja kiinteistöveroon

| | Konserni | | Kunta | |
|---|------------------|------------------|------------------|------------------|
| | 2025 | 2024 | 2025 | 2024 |
| Kunnan tulovero | 4 978 810 | 5 069 579 | 4 978 810 | 5 069 579 |
| Kiinteistövero | 857 360 | 861 625 | 857 360 | 861 625 |
| Osuus yhteisöveron tuotosta | 601 844 | 566 579 | 601 844 | 566 579 |
| - eliminoinnit(kiinteistöverot tyttäritä) | - 48 297 | - 46 157 | | |
| Verotulot yhteensä | 6 389 717 | 6 451 626 | 6 438 015 | 6 497 783 |

8) Valtionosuudet eriteltynä

| | Konserni | | Kunta | |
|--|------------------|------------------|------------------|------------------|
| | 2025 | 2024 | 2025 | 2024 |
| Kunnan peruspalv. Valtionosuus | 1 404 103 | 853 528 | 1 404 103 | 853 528 |
| Verotuloihin perustuva valtionosuuden tasaus | 1 644 612 | 1 638 185 | 1 644 612 | 1 638 185 |
| Opetus ja kultt.toimen muut valt. os. | 390 872 | 261 338 | 390 872 | 261 338 |
| Verotulomenetysten kompensatio | 503 161 | 720 400 | 503 161 | 720 400 |
| Muut valtionosuudet | 0 | 0 | | |
| Yksikköhintarahoitus, K-P:n Koulutusyhtymä | 1 482 612 | 1 543 258 | | |
| Valtionosuudet yhteensä | 5 425 360 | 5 016 709 | 3 942 748 | 3 473 451 |

9) Palvelujen ostot eriteltynä asiakaspalvelujen ostoihin ja muiden palvelujen ostoihin

| | 2025 | 2024 |
|---|------------------|------------------|
| Asiakaspalvelujen ostot | 177 625 | 198 036 |
| Muiden palvelujen ostot | 2 353 656 | 2 117 647 |
| Kunnan palvelujen ostot yhteensä | 2 531 281 | 2 315 683 |

10) Valtuustoryhmien toimintaedellytysten tukemiseksi annetut tuet valtuustoryhmittäin eriteltyinä

-

11) Selvitys suunnitelman mukaisten poistojen perusteista ja niiden muutoksista

SUUNNITELMAN MUKAISTEN POISTOJEN PERUSTEET

Kunnanvaltuusto on vahvistanut poistosuunnitelman 26.9.2012 § 64. Suunnitelma vastaa voimassaolevaa suositusta

Aineettomat hyödykkeet

| | |
|----------------------|----------------|
| Kehittämismenot | 2 – 5 vuotta* |
| Aineettomat oikeudet | 5 – 20 vuotta* |
| Liikearvo | 2 – 5 vuotta* |

Muut pitkävaikutteiset menot

| | |
|-----------------|---------------|
| Atk-ohjelmistot | 2 – 5 vuotta* |
| Muut | 2 – 5 vuotta* |

Aineelliset hyödykkeet

Maa- ja vesialueet ei poistoaikaa

Rakennukset ja rakennelmat

| | |
|--------------------------------|----------------|
| Hallinto- ja laitosrakennukset | 20 – 50 vuotta |
| Tehdas- ja tuotantorakennukset | 20 – 30 vuotta |
| Talousrakennukset | 10 – 20 vuotta |
| Vapaa-ajan rakennukset | 20 – 30 vuotta |
| Asuinrakennukset | 30 – 50 vuotta |

Kiinteät rakenteet ja laitteet

| | |
|---|-------------|
| Kadut, tiet, torit ja puistot | 15 % - 20 % |
| Sillat, laiturit ja uimalat | 10 % - 25 % |
| Muut maa- ja vesirakenteet | 10 % - 20 % |
| Vedenjakeluverkosto | 7 % - 10 % |
| Viemäriverkko | 7 % - 10 % |
| Kaukolämpöverkko | 10 % - 15 % |
| Sähköjohdot, muuntoasemat, ulkovalaistuslaitteet | 15 % - 20 % |
| Puhelinverkko, keskusasema ja alakeskukset | 20 % - 22 % |
| Maakaasuverkko | 12 % - 15 % |
| Muut putki- ja kaapeliverkot | 15 % - 20 % |
| Sähkö-, vesi- yms. laitosten laitoskoneet ja laitteet | 15 % - 25 % |
| Kiinteät nosto- ja siirtolaitteet | 15 % - 20 % |
| Liikenteen ohjauslaitteet | 20 % - 25 % |
| Muut kiinteät koneet, laitteet ja rakenteet | 20 % - 25 % |

Koneet ja kalusto

| | |
|---|--------------|
| Rautaiset alukset | 15 % - 20 % |
| Puiset alukset ja muut uivat työkoneet | 20 % - 27 % |
| Muut kuljetusvälineet | 25 % - 30 % |
| Muut liikkuvat työkoneet | 25 % - 30 % |
| Muut raskaat koneet | 20 % - 25 % |
| Muut kevyet koneet | 25 % - 30 % |
| Sairaala-, terveydenhuolto- yms. laitteet | 20 % - 30 % |
| Atk-laitteet | 3 – 5 vuotta |
| Muut laitteet ja kalusteet | 30 % - 40 % |

Muut aineelliset hyödykkeet

| | |
|--|------------------------|
| Luonnonvarat | käytön mukainen poisto |
| Arvo- ja taide-esineet | ei poistoaikaa |
| Ennakkomaksut ja keskeneräiset hankinnat | ei poistoaikaa |

Pysyvien vastaavien sijoitukset

Osakkeet ja osuudet ei poistoaikaa

*Jerityisestä syystä voi olla enintään 20 vuotta

Poistoaika on alaraja tai suurin %, ellei hyödykkeelle erikseen määrätä poistoaikaa.

Pienet pysyvien vastaavien hankinnat, joiden hankintameno on alle 8400e, on kunnassa kirjattu vuosikuluiksi.

15) Erittely poistoeron muutoksista

ERITTELY POISTOERON MUUTOKSESTA

Päiväkoti Kivitaskun investointiin liittyvä poistoero
Poistoeron muutos (vähennys)
Poistoero yhteensä

| 2025 | 2024 |
|------|--------|
| | 28 210 |
| - | 28 210 |
| | - |

8.3 Tasetta koskevat liitetiedot

8.3.1 Taseen vastaavia koskevat liitetiedot

16) Lainan liikkeeseen laskemisesta aiheutuneet kuluiksi kirjaamattomat menot ja pääoma-alennukset, jos tällaisia menoja on aktivoitu

17) Arvonkorotusten periaatteet ja arvonmääritysmenetelmät

18) Tiedot pysyvistä vastaavista tase-eräkohtaisesti

| | 1.1.2025 | lisäys | Rahoitus- osuudet | Vähennykset | Siirto erien välillä | Poisto | 31.12.2025 |
|---|-------------------|------------------|----------------------|--------------|-------------------------|------------------|-------------------|
| Aineettomat hyödykkeet | | | | | | | |
| Aineettomat oikeudet | 22 084 | | | | | - 2 994 | 19 090 |
| Muut pitkävaikuttiset menot | 725 659 | 38 760 | | | | - 41 485 | 722 935 |
| Keskeneräiset hankinnat | 90 890 | 69 076 | - 14 674 | | | | 145 292 |
| Yhteensä | 838 633 | 107 836 | - 14 674 | - | - | - 44 479 | 887 316 |
| Aineelliset hyödykkeet | | | | | | | |
| Maa- ja vesialueet | | | | | | | |
| Muut maa- ja vesialueet | 1 827 563 | - | | - 163 | | | 1 827 400 |
| Maa- ja vesialueet yht. | 1 827 563 | - | | - 163 | | | 1 827 400 |
| Rakennukset | | | | | | | |
| Kiinteät rakenteet ja laitteet | 9 353 669 | 176 826 | | | | - 725 651 | 8 804 844 |
| Koneet ja kalusto | 1 084 917 | 113 745 | | | | - 198 373 | 1 000 289 |
| Arvo ja taide-esineet | 202 248 | | | | | - 49 792 | 152 456 |
| Keskeneräiset hankinnat | 17 104 | | | | | | 17 104 |
| Keskeneräiset hankinnat | 968 187 | 3 748 707 | | | | | 4 716 894 |
| Yhteensä | 13 453 688 | 4 039 278 | - | - 163 | - | - 973 815 | 16 518 987 |
| Sijoitukset | | | | | | | |
| Tytäryhteisöosakkeet ja osuudet | | | | | | | |
| Ptkäkoski Oy | 180 913 | | | | | | 180 913 |
| Kiint. Oy Vetelin Hotelli | 25 510 | | | | | | 25 510 |
| Kiint. Oy Vetelinräitti | 2 710 996 | | | | | | 2 710 996 |
| Kiint. Oy Vetelin Liikekiinteistöt | 1 149 800 | | | | | | 1 149 800 |
| Vetelin Vesi Oy | 1 561 217 | | | | | | 1 561 217 |
| Vetelin Energia Oy | 2 267 055 | | | | | | 2 267 055 |
| Yhteensä | 7 895 491 | - | - | - | - | - | 7 895 491 |
| Kuntayhtymäosuudet | | | | | | | |
| Keski-Pohjanmaan koulutuskuntayhtymä | 429 249 | | | | | | 429 249 |
| Keski-Pohjanmaan liitto | 20 964 | | | | | | 20 964 |
| Yhteensä | 450 213 | - | - | - | - | - | 450 213 |
| Osakkuusyht.osakkeet ja -osuudet | | | | | | | |
| KVT-Vesihuolto Oy | 28 000 | | | | | | 28 000 |
| KaseNet Oy | 434 850 | | | | | | 434 850 |
| Kase Kehitys Oy | 22 000 | | | | | | 22 000 |
| Yhteensä | 484 850 | - | - | - | - | - | 484 850 |

| | 1.1.2025 | lisäys | Rahoitus- osuudet | Vähennykset | Siirto erien välillä | Poisto | 31.12.2025 |
|-----------------------------------|-------------------|------------------|----------------------|---------------|-------------------------|------------|--------------------|
| Muut osakkeet ja osuudet | | | | | | | |
| Ab Ekorosk Oy | 33 638 | | | | | | 33 638 |
| Jokilaaksojen Op | 200 | | | | | | 200 |
| Jyta Omaisuus Oy | 385 | | | -385 | | | - |
| Kuntarahoitus Oyj | 19 528 | | | | | | 19 528 |
| Kuntien Tiera Oy | 3 482 | | | | | | 3 482 |
| Metsäliitto Osuuskunta | 13 060 | | | | | | 13 060 |
| Metsä-Pohja Oy | 168 | | | | | | 168 |
| Nikulan Ravirata Oy | 168 | | | | | | 168 |
| Sarastia Oy | 3 482 | | | | | | 3 482 |
| Työplus Yhtiöt Oy | 66 982 | | | | | | 66 982 |
| Yhteensä | 141 093 | - | - | - | 385 | - | 140 708 |
| Muut saamiset | | | | | | | |
| Liittymismaksut | 306 996 | - | | | | | 306 996 |
| Yhteensä | 306 996 | - | - | - | - | - | 306 996 |
| Sijoitukset yhteensä | 9 278 642 | - | - | - | 385 | - | 9 278 257 |
| Pysyvät vastaavat yhteensä | 23 570 963 | 4 147 114 | - | 14 674 | - | 548 | - 1 018 294 |

Omistuksia muissa yhteisöissä koskevat liitetiedot

19-21) Tytäryhteisöt, kuntayhtymäosuudet sekä osakkuusyhteisöt

19. TYTÄRYHTEISÖT

| Nimi | y-tunnus | Kunnan omistus osuus | Konsernin omistus- osuus | Kuntakonsernin osuus (1000 €) | | |
|------------------------------------|-----------|----------------------------|--------------------------------|-------------------------------|------------------------|------------------------------|
| | | | | Omasta pääomasta | Vieraasta pääomasta | Tk:n voitosta / tappiosta |
| Vetelin Vesi Oy | 2152105-9 | 100 % | 100 % | 1 178 | 2 663 | - 123 |
| Kiint.Oy Vetelinraitti | 0974192-1 | 100 % | 100 % | 2 217 | 4 638 | 50 |
| Kiint. Oy Vetelin Liikekiinteistöt | 0722144-7 | 100 % | 100 % | 1 054 | 2 336 | 4 |
| Pitkääkoski Oy | 0778016-9 | 100 % | 100 % | 142 | 44 | 104 |
| Vetelin Energia Oy | 0778665-9 | 100 % | 100 % | 3 176 | 10 046 | - 253 |
| Kiint.Oy Vetelin Hotelli | 0866240-4 | 100 % | 100 % | 26 | - | - |
| Yhteensä | | | | 7 794 | 19 727 | - 217 |

20. KUNTAYHTYMÄT

| Nimi | y-tunnus | Kunnan omistus osuus | Konsernin omistus- osuus | Kuntakonsernin osuus (1000 €) | | |
|--|-----------|----------------------------|--------------------------------|-------------------------------|------------------------|------------------------------|
| | | | | Omasta pääomasta | Vieraasta pääomasta | Tk:n voitosta / tappiosta |
| Keski-Pohjanmaan Koulutusyhtymä | 0208916-8 | 4,64 % | 4,64 % | 1 377 | 1 384 | 123 |
| Keski-Pohjanmaan liitto - Förbundet för Mellersta Österbotten kuntayhtymä | 0959806-1 | 4,84 % | 4,84 % | 99 | 27 | 6 |
| Yhteensä | | | | 1 476 | 1 411 | 129 |

| | peruspääoma | osuudet kunta | ero * | * ero oikaistu muissa oman pääoman erissä |
|--|-------------|------------------|-------|---|
| Keski-Pohjanmaan Koulutusyhtymä | 429 248 | 429 249 | - | 1 |
| Keski-Pohjanmaan liitto - Förbundet för Mellersta Österbotten kuntayhtymä | 21 288 | 20 964 | | 324 |

21. YHTEIS- JA OMISTUSYHTEISYHTEISÖT SEKÄ YHDEN VIIDESOSAN TAI SITÄ SUUREMMAN OMISTUSOSUUDEN KOHTEENA OLEVAT YRITYKSET TAI YHTEISÖT

| Nimi | y-tunnus | Kunnan omistus osuus | Konsernin omistus- osuus | Kuntakonsernin osuus (1000 €) | | |
|-------------------|-----------|----------------------|--------------------------|-------------------------------|---------------------|---------------------------|
| | | | | Omasta pääomasta | Vieraasta pääomasta | Tk:n voitosta / tappiosta |
| KVT-VESIHUOLTO OY | 2116313-2 | 28,00 | 28,0 | 280 | 616 | 0 |
| KaseNet Oy | 1942635-1 | 21,24 | 21,24 | 596 | 103 | 6 |
| KASE Kehitys Oy | 3409175-6 | 20,00 | 20,00 | 18 | 2 | 3 |
| | | | Yhteensä | 895 | 722 | 2 |

22) Pitkäaikaiset ja lyhytaikaiset saamiset tytäryhteisöiltä, kuntayhtymiltä, joissa kunta on jäsenenä sekä osakkuus- ja muilta omistusyhteisöiltä

| | 2025 | | 2024 | |
|--|------------------|------------------|------------------|------------------|
| | Pitkäaikaiset | Lyhytaikaiset | Pitkäaikaiset | Lyhytaikaiset |
| Saamiset tytäryhteisöiltä | | | | |
| Myyntisaamiset | - | 33 077 | - | 72 245 |
| Lainasaamiset | 3 247 996 | 1 148 921 | 3 526 917 | 1 198 921 |
| Muut saamiset | - | - | - | - |
| Siirtosaamiset | - | 8 335 | - | 18 949 |
| Saamiset tytäryhteisöiltä yhteensä | 3 247 996 | 1 190 333 | 3 526 917 | 1 290 115 |
| Saamiset kuntayhtymiltä, joissa kunta on jäsenenä | | | | |
| Myyntisaamiset | - | - | - | - |
| Lainasaamiset | - | - | - | - |
| Muut saamiset | - | - | - | - |
| Siirtosaamiset | - | - | - | - |
| Saamiset kuntayhtymiltä yhteensä | - | - | - | - |
| Saamiset yhteensä | 3 247 996 | 1 190 333 | 3 526 917 | 1 290 115 |

Vetelin Vesi Oy:n pääomalainan lyhennyserä ja pääoma sisältyvät taseen eriin, korkokertymää 1.7. - 31.12.2025 ei ole kirjattu.

| Pääomalainan nostopäivä | | 19.6.2023 | | | |
|-------------------------|-------------------------|----------------|---------------------|--|------------------|
| Lainan numero | korko% | Kertynyt korko | Maksetut korot 2025 | Suunnitelman mukainen Lyhennykset 2026 | Saldo 31.12.2025 |
| 1040 9242301 | peruslãiiko+0,5 % marg. | 5 500,00 | 16 204,86 | 50 000,00 | 400 000,00 |

23) Siirtosaamiin sisältyvät olennaiset erät

Siirtosaamiin sisältyvät olennaiset erät

| | konserni | | kunta | |
|--|----------------|----------------|---------------|----------------|
| | 2025 | 2024 | 2025 | 2024 |
| Pitkäaikaiset siirtosaamiset | - | - | - | - |
| Lyhytaikaiset siirtosaamiset | | | | |
| Menoennakot | 110 516 | 95 558 | - | 35 101 |
| Siirtyvät korot | 35 367 | 61 433 | 35 367 | 61 433 |
| ELY-keskus, tuet ja avustukset | 12 944 | 14 367 | 11 700 | 10 159 |
| Muut tulojäämät | 33 605 | 4 377 | - | - |
| - eliminoinnit | - 8 335 | - 18 949 | | |
| Lyhytaikaiset siirtosaamiset yhteensä | 184 098 | 156 787 | 47 067 | 106 694 |

8.3.2 Taseen vastattavia koskevat liitetiedot

24) Tase-eräkohtainen erittely oman pääoman erien lisäyksistä ja vähennyksistä sekä siirroista näiden erien välillä tilikauden aikana

| | Konserni | | Kunta | |
|---|-------------------|-------------------|-------------------|-------------------|
| | 2025 | 2024 | 2025 | 2024 |
| Peruspääoma 1.1. | 7 448 551 | 7 448 551 | 7 448 551 | 7 448 551 |
| Peruspääoma 31.12. | 7 448 551 | 7 448 551 | 7 448 551 | 7 448 551 |
| Arvonkorotusrahasto 1.1. | | | | |
| Vetelin Energia Oy | 783 957 | 783 957 | | |
| Arvonkorotusrahasto | 783 957 | 783 957 | | |
| Muut omat rahastot 1.1 | 623 960 | 614 372 | 0 | 0 |
| Muutos tilikaudella K-P:n koulutusky | 101 984 | -5 222 | | |
| Muutos tilikaudella K-P:n Liitto | 0 | 14 811 | | |
| Muutos tilikaudella Vetelin Energia | 12 753 | | | |
| Muutokset tilikaudella | 114 737 | 9 589 | | |
| Muut omat rahastot 31.12 | 738 697 | 623 960,3 | 0 | 0 |
| Edellisten tilikausien ylijäämä 31.12. | 2 234 362 | 2 587 303 | 4 506 809 | 3 843 640 |
| Ed. tk ylijäämän muutos K-P:n koulutusky | -227 391 | | | |
| Ed. tk ylijäämän muutos K-P:n Liitto | | -14 811 | | |
| Fuusion vaikutus Vetelin Energian alakonserniyhtiöistä | 458 459 | | | |
| Ed. tilikauden tuloksen korjaus Pitkäkoski Oy | 4 048 | | | |
| Ed. tk ylijäämän muutos, poistoeron muutos kunta | | -28 210 | | |
| Ed. tk yli-/alij. korj sis.katteet/poisto veden osalta * | | 72 086 | | |
| Ed. tk yli-/alij. korj sis.katteet/poisto Vetelinraitin osalta ** | | -9 150 | | |
| Ed. tk yli-/alij. korj sis.katteet/poisto Liikekiint. Osalta *** | | 17 657 | | |
| Ed. tilikausien muutokset ja korjaukset | 235 115 | 37 572 | | |
| Edellisten tilikausien ylijäämä | 2 469 477 | 2 624 875 | 4 506 809 | 3 843 640 |
| Tilikauden ylijäämä/alijäämä 31.12 | 282 508 | -390 514 | 406 614 | 663 169 |
| Tilikauden ylijäämä/alijäämä 31.12 | 282 508 | -390 514 | 406 614 | 663 169 |
| Oma pääoma yhteensä | 11 723 190 | 11 090 830 | 12 361 973 | 11 955 360 |

K-P:n koulutusyhtymän konsernin tilikauden 2025 aikaiset siirrot rahastosta ei ole vähentänyt tilikausien ylijäämää 227391

Vetelin Energian konsernissa Pohjois-Suomen Sähkö Oy on fuusioitu tytäryhtiö Kontakor Oy:öön.

Pitkäkoski Oy:n tilikauden 2024 alijäämä pienentynyt konsernitilinpäätöksen laadinnan jälkeen 4047,91

* Vetelin Vesi Oy:n yhtiöittämiseen liittyvän sisäisen katteen muutos 2024 poiston osalta 72086

** Asuinkiinteistöjen yhtiöittämiseen liittyvän sisäisen katteen muutos v. 2023-2024 poiston osalta -9150

*** Liikekiinteistöjen yhtiöittämiseen liittyvän sisäisen katteen muutos v. 2023-2024 poiston osalta 17657

25) Erittely poistoerosta

| | 2025 | 2024 |
|--|------|--------|
| Päiväkoti Kivitaskun investointiin liittyvä poistoero 1.1. | 0 | 28 210 |
| Päiväkoti Kivitaskun investoinnin poistoero 31.12. | 0 | 0 |

Tp 2024: Kirjanpidon yksinkertaistamisen vuoksi poistoeron muutos < Kivitaskun poisto, poistoeroa ei enää ole

26) Tase-erien mukaan eritelty tieto sellaisista pitkäaikaiseen vieraaseen pääoman kuuluvista veloista, jotka erääntyvät myöhemmin kuin viiden vuoden kuluttua

| | konserni | | kunta | |
|---|-------------------|------------------|------------------|------------------|
| | 2025 | 2024 | 2025 | 2024 |
| Lainat rahoitus- ja vakuutuslaitoksilta | 14 039 136 | 8 505 224 | 8 588 976 | 3 801 949 |
| Lainat julkisyhteisöiltä | 1 132 312 | 1 311 233 | 0 | 0 |
| - eliminoitavat, konsernin sisäiset | -1 132 312 | -1 311 233 | 0 | 0 |
| Lainat muilta luotonantajilta | 0 | 0 | 0 | 0 |
| Yhteensä | 14 039 136 | 8 505 224 | 8 588 976 | 3 801 949 |

27) Erittely liikkeeseen lasketuista joukkovelkakirjalainoista

| | 2025 | 2024 |
|--|------------------|------------------|
| Kuntarahoitus Oyj | 5 400 000 | 9 300 000 |
| Joukkovelkakirjalainat yhteensä | 5 400 000 | 9 300 000 |

28) Erittely olennaisista pakollisiin varauksiin merkityistä eristä, jos se on tarpeen tase-erien selventämiseksi

-

29) Erikseen pitkä- ja lyhytaikaiset velat tytäryhteisöille, kuntayhtymille, joissa kunta on jäsenenä, ja osakkuus- sekä muille omistusyhteisöille

| | 2025 | | 2024 | |
|---|---------------|----------------|---------------|---------------|
| | Pitkäaikaiset | Lyhytaikaiset | Pitkäaikaiset | Lyhytaikaiset |
| Velat tytäryhteisöille | | | | |
| Saadut ennakot | 25 510 | - | 25 510 | - |
| Ostovelat | - | 149 490 | - | 73 804 |
| Muut velat | - | - | - | - |
| Siirtovelat | - | - | - | - |
| Velat tytäryhteisöille yhteensä | 25 510 | 149 490 | 25 510 | 73 804 |
| Velat kuntayhtymille, joissa kunta on jäsenenä | | | | |
| Saadut ennakot | - | - | - | - |
| Ostovelat | - | 1 | - | 136 |
| Muut velat | - | - | - | - |
| Siirtovelat | - | - | - | - |
| Velat kuntayhtymille yhteensä | - | 1 | - | 136 |
| Velat osakkuus- sekä muille omistusyhteisöille | | | | |
| Saadut ennakot | - | - | - | - |
| Ostovelat | - | 18 668 | - | 25 456 |
| Muut velat | - | - | - | - |
| Siirtovelat | - | - | - | - |
| Velat osakkuus- sekä muille omistusyht | - | 18 668 | - | 25 456 |
| Vieras pääoma yhteensä | 25 510 | 168 159 | 25 510 | 99 395 |

30) Maksuvalmiuden kannalta merkittävä sekkitililimiitti ja siitä käyttämättä oleva määrä

-

31) Erittely Muut velat -erän jakautumisesta liittymismaksuihin ja muihin velkoihin, jos liittymismaksuja ei ole merkitty taseeseen erillisenä eränä

| | konserni | | kunta | |
|--|------------------|------------------|----------|----------|
| | 2025 | 2024 | 2025 | 2024 |
| Muut velat, pitkäaikaiset | | | | |
| Liittymismaksut (pa) | | | | |
| Vetelin Vesi Oy | 1 107 417 | 1 106 197 | | |
| Vetelin Energia Oy | 2 496 070 | 2 413 267 | | |
| - eliminoinnit | -519 536 | -519 536 | | |
| Muut velat (pitkäaikaiset) yhteensä | 3 083 950 | 2 999 928 | 0 | 0 |

32) Siirtovelkoihin sisältyvät olennaiset erät

| Lyhytaikaiset siirtovelat | konserni | | kunta | |
|---|------------------|------------------|----------------|----------------|
| | 2025 | 2024 | 2025 | 2024 |
| Tuloennakot | 27 871 | 12 086 | 0 | 0 |
| Menojäämät | | | | |
| Lomapalkkavelan ja henkilösivukulujen jaksotukset | 1 330 082 | 1 194 528 | 718 601 | 740 578 |
| Muut palkkojen ja henkilösivukulujen jaksotukset | 258 142 | 357 063 | 137 666 | 146 477 |
| Korkojaksotukset (-eliminoinnit) | 126 649 | 114 327 | 93 258 | 61 905 |
| Muut menojäämät | 113 178 | 115 750 | 0 | 0 |
| Siirtovelat (la) yhteensä | 1 855 921 | 1 793 754 | 949 526 | 948 960 |

8.4 Vakuuksia, vastuusitoumuksia ja taseen ulkopuolisia järjestelyjä koskevat liitetiedot

33) Eriteltyinä velat, joista kunta on antanut vakuudeksi omaisuuttaan omasta puolestaan tai saman konserniin kuuluvien puolesta, sekä annettu vakuus

-

34) Vakuuksista, jotka kunta on muuten kuin edellä kohdassa 33 tarkoitettulla tavalla antanut puolestaan, yhteenlaskettu arvo vakuuslajeittain eriteltyinä

-

35) Vakuuksista, jotka kunta on antanut sen kanssa samaan konserniin kuuluvien yhteisöjen puolesta, yhteenlaskettu arvo vakuuslajeittain eriteltyinä

-

36) Yhteenlaskettu arvo kunnan antamista muista kuin edellä 33-35 kohdissa tarkoitetuista vakuuksista lajeittain eriteltyinä

-

37) Vuokrasopimusten mukaisten vuokrien jäljellä olevien määrien yhteissumma

| | konserni | | kunta | |
|---|----------------|----------------|----------------|----------------|
| | 2025 | 2024 | 2025 | 2024 |
| Toimitilojen vuokravastuut | 280 983 | 68 970 | 38 567 | 26 197 |
| Koneiden ja laitteiden vuokravastuut | 227 512 | 270 887 | 105 523 | 165 198 |
| Maa-alueiden vuokravastuut | 84 719 | 87 991 | 37 460 | 39 228 |
| Muut vuokravastuut | 0 | 1 200 | 0 | 1 200 |
| Vuokravastuut yhteensä | 593 213 | 429 048 | 181 549 | 231 823 |
| - siitä seuraavalla tilikaudella maksettava osuus | 365 035 | 187 406 | 106 281 | 110 788 |
| - siitä kuntakonsernin sisäiset vuokravastuut | 69 740 | 48 069 | 1 684 | 16 012 |

Leasingvuokrasopimuksiin ei sisälly olennaisia irtisanomis- ja lunastusehdon mukaisia vastuuta. Vuokravastuissa 2025 on tarkennettu irtisanomisaikojen kestoja

8.5 Henkilöstöä, tilintarkastajan palkkioita ja intressitahotapahtumia koskevat liitetiedot

41) Henkilöstön lukumäärä henkilötyövuosina tehtäväalueittain

| Henkilötyövuodet 31.12 | <u>2025</u> | <u>2024</u> |
|-------------------------|---------------|---------------|
| Hallinto ja kuntalaiset | 8,30 | 8,63 |
| Tekninen ja ympäristö | 33,00 | 34,77 |
| Sivistys ja vapaa-aika | 88,60 | 92,77 |
| Yhteensä | 129,90 | 136,17 |

42) Taseeseen aktivoitujen henkilöstömenot

| Henkilöstökulut | <u>2025</u> | <u>2024</u> |
|--|------------------|------------------|
| Henkilöstökulut tuloslaskelman mukaan | 6 612 213 | 6 772 526 |
| Henkilöstökuluja aktivoitu pysyviin vastaaviin | 79 229 | 110 704 |
| Henkilöstökulut yhteensä | 6 691 442 | 6 883 230 |

43) Luottamushenkilön palkkioista perityt ja puolueelle tai puolueyhdistykselle tilitetyt luottamushenkilömaksut

| | <u>2025</u> | <u>2024</u> |
|---|--------------|--------------|
| Keskustan Vetelin Kuntayhdistys ry | 2 884 | 2598 |
| Vetelin Sosiaalidemokraatit ry | 312 | 179 |
| Vetelin Perussuomalaiset ry | 713 | 808 |
| Perhönjokilaakson Kristillisdemokraatit | 295 | 252 |
| Vetelin Kokoomus | 359 | 334 |
| Tilitetyt luottamus henkilömaksut yhteensä | 4 562 | 4 170 |

44) Tilintarkastusyhteisölle suoritettujen palkkiot eriteltynä

| | <u>2025</u> | <u>2024</u> |
|---|--------------|--------------|
| Sk-Reviisorit Oy Ab, yht. | 5 320 | 5 681 |
| Tilintarkastuspalkkiot | 4 072 | 4 007 |
| Tilintarkastajan lausunnot | 0 | 0 |
| Tarkastuslautakunnan sihteerin tehtävät | 1 248 | 1 674 |
| Muut palkkiot | 0 | 0 |
| Palkkiot yhteensä | 5320 | 5681 |

45) Kunnan ja sen intressitahoihin kuuluvien väliset liiketoimet, jos ne ovat olennaisia eikä niitä ole toteutettu tavanomaisin kaupallisin ehdoin

-

9. LUETTELOT JA SELVITYKSET

Pro Economica

Luettelo kirjanpito kirjoista

- * pääkirja
- * päiväkirja
- * talousarvion toteutumavertailu
- * tase
- * tositteisto
- * tilikartta

Kirjanpito kirjat säilytetään pdf-muotoisina sähköisessä arkistossa

Rahaliikenne hoidettiin alkuvuodesta Nomentia Banking -pankkiohjelmalla ja syyskuusta alkaen Nomentia Cash Management -ohjelmalla.

Tositelaji

- 001 Tilinavauksen oikaisu
- 002 Muistiotositteet
- 003 Sisäiset tositteet
- 004 Korjaustositteet
- 007 KOM poistot
- 010 Tiliotetositteet
- 200 Yleislaskutus
- 210 Päivähoitolaskutus/Daisy
- 220 Kansalaisopiston laskutus/Hellewi
- 230 Lainalaskutus
- 290 Myyntireskontran suoritukset
- 301 Palkat
- 410 Ostoreskontran kierrätys
- 490 Ostoreskontran suoritukset

10. TILINPÄÄTÖKSEN ALLEKIRJOITUS JA TILINPÄÄTÖSMERKINTÄ


Tasekirjan allekirjoitus

Veteli . . . 2026


VETELIN KUNNANHALLITUS


Petri Saari
kunnanhallituksen puheenjohtaja



Miika Pajukangas
kunnanhallituksen jäsen


Sirpa Leppänen
kunnanhallituksen jäsen


Johanna Järvelä
kunnanhallituksen jäsen


Tarja Tuominen
kunnanhallituksen jäsen


Pirjo Korkeasaari
kunnanhallituksen jäsen


Juho Saarela
kunnanhallituksen jäsen


Eija Kellokoski-Kari
kunnanjohtaja

Tilinpäätösmerkintä

Olemme antaneet suorittamastamme tilintarkastuksesta tänään kertomuksen.

Oy SK-Reviisorit Ab
Tilintarkastusyhteisö

Veteli . . . 2026

Ilari Karhu
HT, JHT

SIGNATURES**ALLEKIRJOITUKSET****UNDERSKRIFTER****SIGNATURER****UNDERSKRIFTER**

This document contains 100 pages before this page

Dokumentet inneholder 100 sider før denne siden

Tämä asiakirja sisältää 100 sivua ennen tätä sivua

Dette dokument indeholder 100 sider før denne side

Detta dokument innehåller 100 sidor före denna sida

authority to sign

representative

custodial

asemavaltuus

nimenkirjoitusoikeus

huoltaja/edunvalvoja

ställningsfullmakt

firmateckningsrätt

förvaltare

autoritet til å signere

representant

foresatte/verge

myndighed til at underskrive

repræsentant

frihedsberøvende