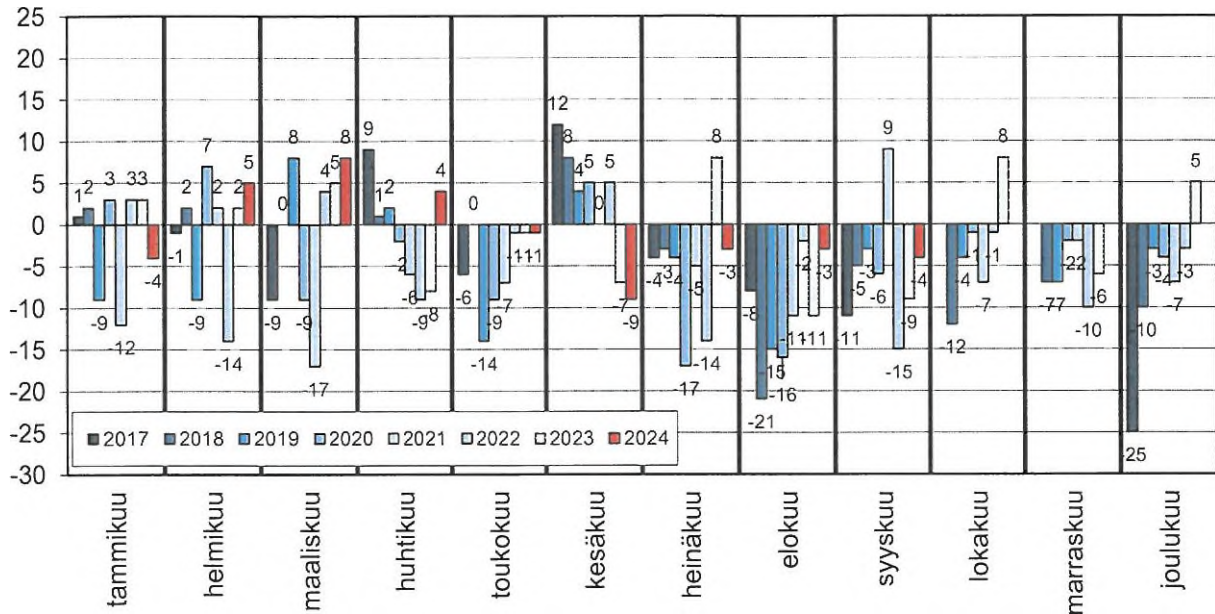




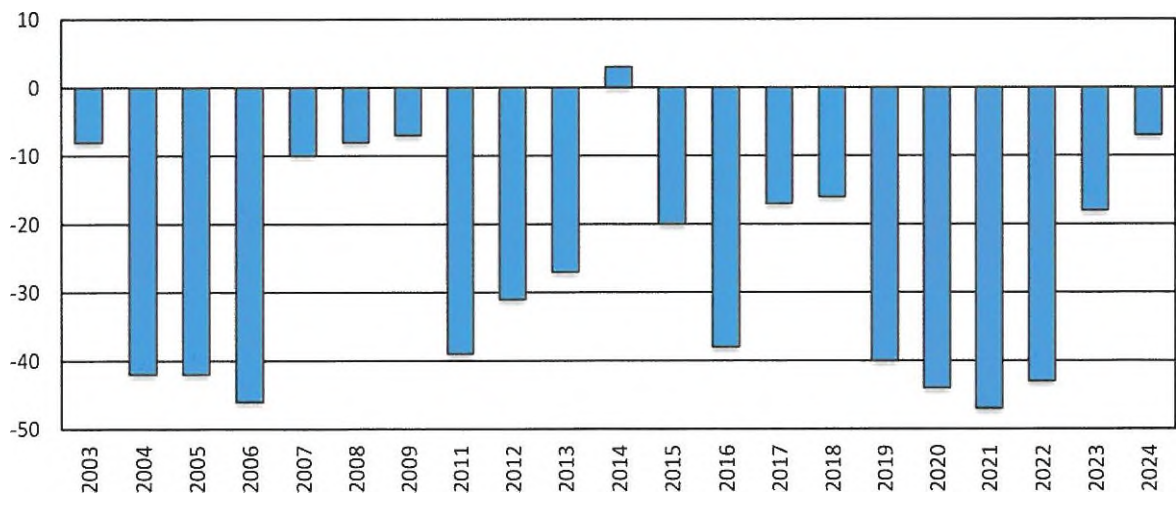
**Talousarvion  
toteutuma 1.1.-  
30.9.2024**

### Vetelin asukasmäärän kuukausittainen muutos 2017-9/2024

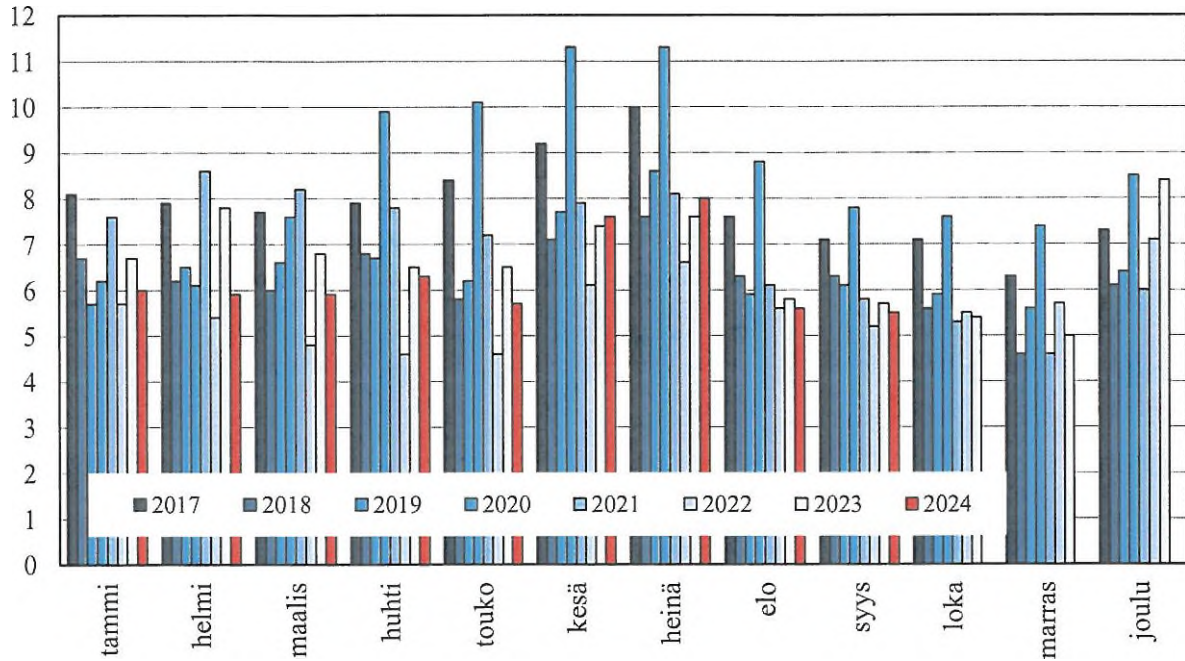


Huom. asukasmäärän kuukausittaiseen muutokseen ei ole saatavissa arvoja loka-marraskuulle 2017, joten joulukuun 2017 muutos sisältää kolmen kuukauden yhteenlasketun muutoksen määrän.

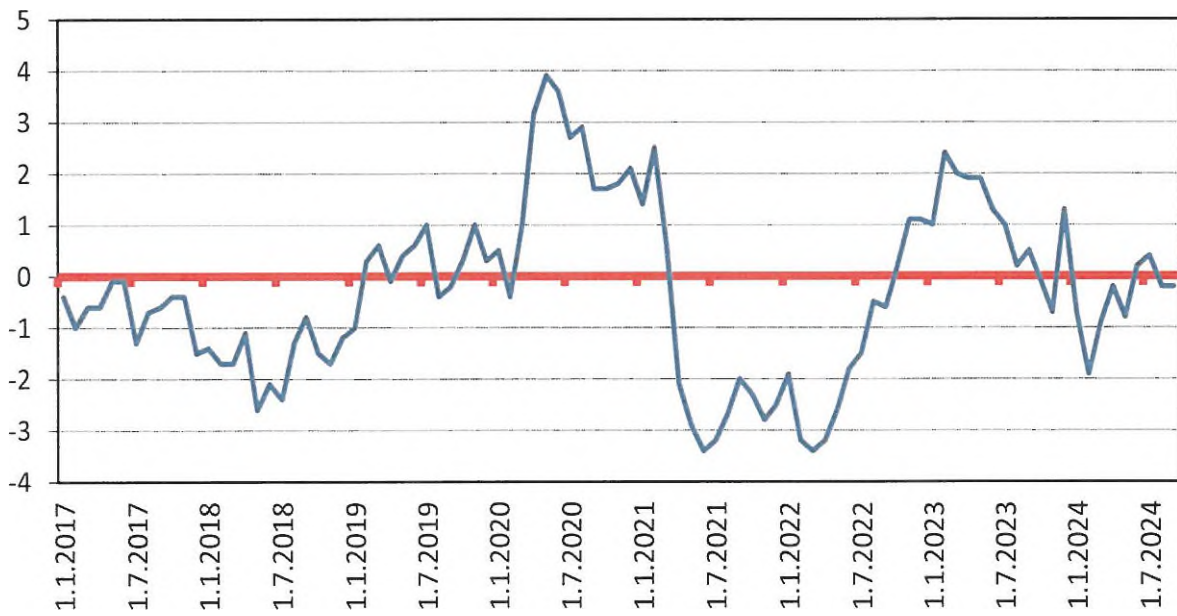
### Väestömäärän muutos vuosittain tammikuusta syyskuuhun 2003-2024



**Vetelin työttömyysaste kuukausittain 2017-9/2024**

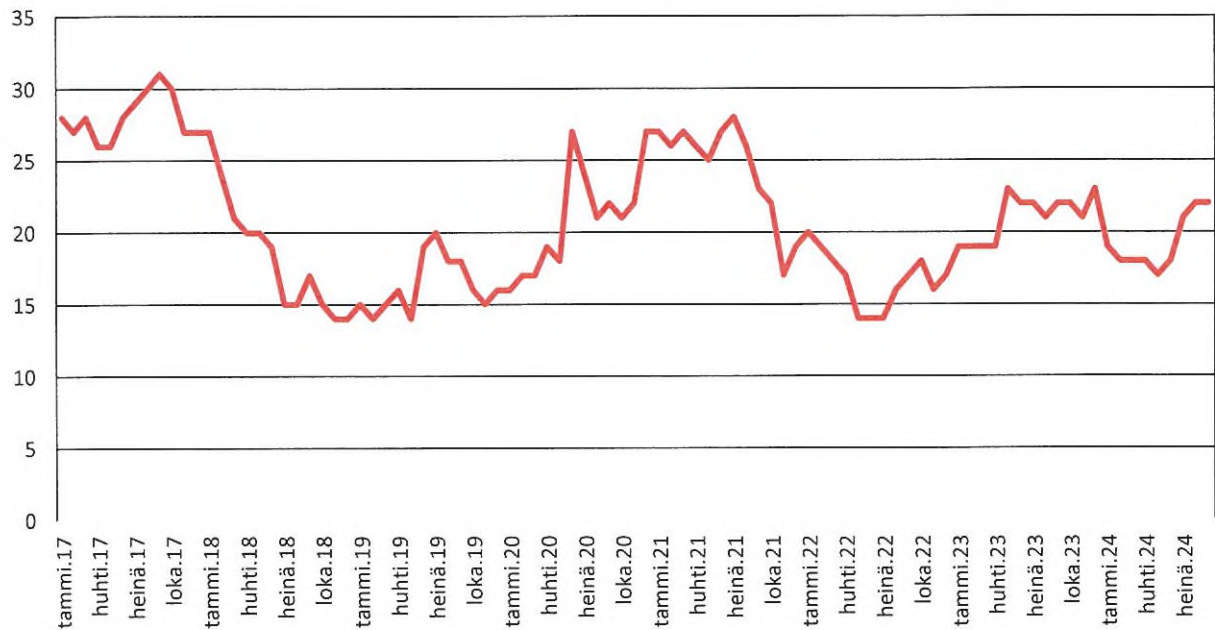


**Työttömyysasteen muutos edellisen vuoden vastaavaan aikaan 2017-9/2024**

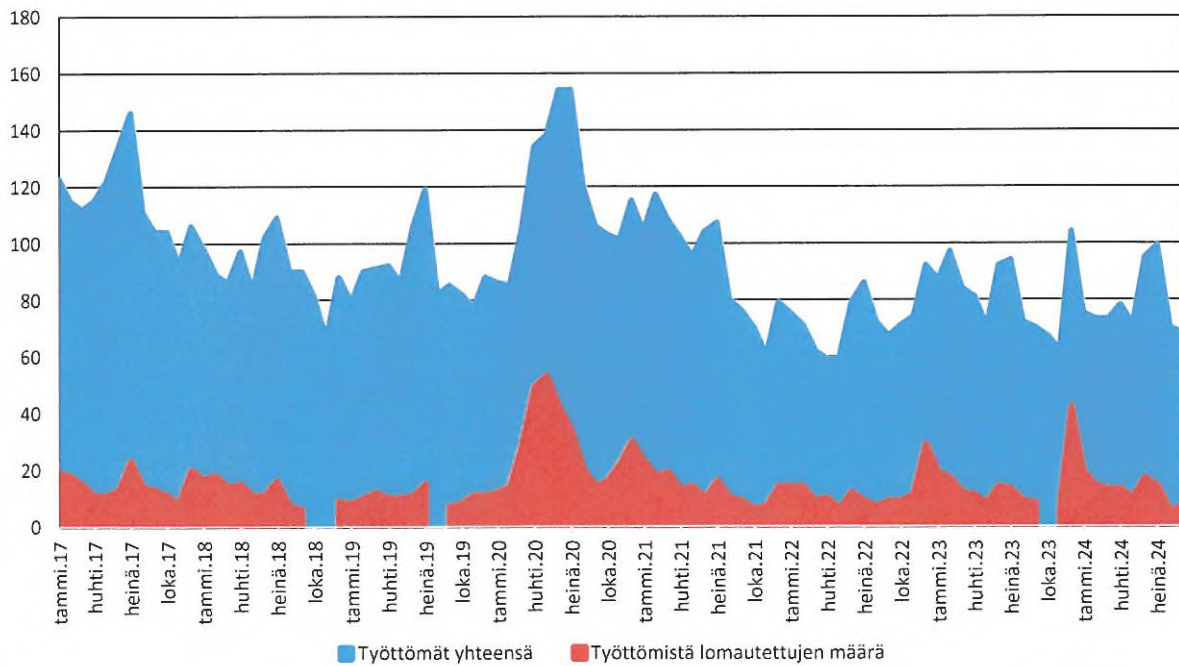




**Pitkäaikaistyöttömyys (yli vuoden työttömänä olleiden määrä)  
2017-9/2024**



**Työttömien työnhakijoiden ja heistä lomautettujen  
kuukausittainen lukumäärä 2017-9/2024**



Lomautettujen määristä ei ole saatavissa tietoa loka-marraskuusta 2018, elokuusta 2019 ja lokakuusta 2023.

## Vetelin kunta Syyskuu 2024

Ulkoinen	Toteuma 01-09/2024	Talousarvio 2024	Ylitys/alitus	Toteuma-%	Tilinpäätös 2023	Tilikauden ennuste (Tasainen vauhti)
Korvaukset kunnilta ja kuntayhteisöiltä	215 347	265 032	49 685	81 %	277 380	287 129
Muut suoritteiden myyntituotot	200 599	220 514	19 915	91 %	265 402	267 465
<b>Myyntituotot</b>	<b>415 946</b>	<b>485 546</b>	<b>69 600</b>	<b>86 %</b>	<b>542 781</b>	<b>554 594</b>
Sosiaalitoimen maksut	35 452	47 700	12 248	74 %	63 015	47 269
Opetus- ja kulttuuritoimen maksut	33 217	66 000	32 783	50 %	71 745	44 290
Yhdyskuntapalvelun maksut	13 285	16 000	2 715	83 %	13 835	17 714
Muut palvelumaksut	71 952	62 000	-9 952	116 %	91 473	95 936
<b>Maksutuotot</b>	<b>153 906</b>	<b>191 700</b>	<b>37 794</b>	<b>80 %</b>	<b>240 067</b>	<b>205 208</b>
Tuet ja avustukset	212 232	247 381	35 149	86 %	354 896	282 976
Vuokrat	1 016 393	1 297 876	281 483	78 %	1 315 465	1 355 190
Muut toimintatuotot	247 685	1 000	-246 685	24 769 %	8 792	330 247
<b>Muut toimintatuotot</b>	<b>1 264 078</b>	<b>1 298 876</b>	<b>34 798</b>	<b>97 %</b>	<b>1 324 257</b>	<b>1 685 437</b>
<b>TOIMINTATUOTOT</b>	<b>2 046 161</b>	<b>2 223 503</b>	<b>177 342</b>	<b>92 %</b>	<b>2 462 001</b>	<b>2 728 215</b>
Palkat ja palkkiot	-4 126 104	-5 605 578	-1 479 474	74 %	-5 520 282	-5 501 471
Eläkekulut	-837 511	-1 118 888	-281 377	75 %	-1 136 126	-1 116 681
Muut henkilösivukulut	-100 423	-136 804	-36 381	73 %	-180 089	-133 897
<b>Henkilösivukulut</b>	<b>-937 934</b>	<b>-1 255 692</b>	<b>-317 758</b>	<b>75 %</b>	<b>-1 316 215</b>	<b>-1 250 579</b>
Henkilöstökorvaukset	19 353	0	-19 353	0 %	41 960	25 804
<b>Henkilöstökulut</b>	<b>-5 044 684</b>	<b>-6 861 270</b>	<b>-1 816 586</b>	<b>74 %</b>	<b>-6 794 537</b>	<b>-6 726 246</b>
Asiakaspalvelujen ostot	-110 954	-177 657	-66 703	62 %	-189 584	-147 939
Muiden palveluiden ostot	-1 598 727	-2 107 620	-508 893	76 %	-2 109 457	-2 131 636
<b>Palvelujen ostot</b>	<b>-1 709 681</b>	<b>-2 285 277</b>	<b>-575 596</b>	<b>75 %</b>	<b>-2 299 041</b>	<b>-2 279 575</b>
Ostot tilikauden aikana	-894 779	-1 344 077	-449 298	67 %	-1 277 479	-1 193 039
<b>Aineet, tarvikkeet ja tavarat</b>	<b>-894 779</b>	<b>-1 344 077</b>	<b>-449 298</b>	<b>67 %</b>	<b>-1 277 479</b>	<b>-1 193 039</b>
Avustukset kotitalouksille	-136 081	-245 530	-109 449	55 %	-252 585	-181 442
Avustukset yhteisöille	-153 153	-196 400	-43 247	78 %	-179 135	-204 203
<b>Avustukset</b>	<b>-289 234</b>	<b>-441 930</b>	<b>-152 696</b>	<b>65 %</b>	<b>-431 720</b>	<b>-385 645</b>
Vuokrat	-110 305	-156 439	-46 134	71 %	-163 742	-147 074
Muut toimintakulut	-11 480	-26 775	-15 295	43 %	-13 322	-15 307
<b>Muut toimintakulut</b>	<b>-121 785</b>	<b>-183 214</b>	<b>-61 429</b>	<b>66 %</b>	<b>-177 064</b>	<b>-162 381</b>
<b>TOIMINTAKULUT</b>	<b>-8 060 164</b>	<b>-11 115 768</b>	<b>-3 055 604</b>	<b>73 %</b>	<b>-10 979 841</b>	<b>-10 746 885</b>
<b>TOIMINTAKATE YHTEENSÄ</b>	<b>-6 014 003</b>	<b>-8 892 265</b>	<b>-2 878 262</b>	<b>68 %</b>	<b>-8 517 840</b>	<b>-8 018 670</b>
Verotulot	4 677 474	6 480 000	1 802 526	72 %	6 198 294	6 236 632
Valtionosuudet	2 485 124	3 493 118	1 007 994	71 %	3 232 174	3 313 499
Rahoitustuotot ja -kulut	-293 004	-85 870	207 134	341 %	-250 924	-390 672
<b>VUOSIKATE</b>	<b>855 591</b>	<b>994 983</b>	<b>139 392</b>	<b>86 %</b>	<b>661 704</b>	<b>1 140 789</b>
Poistot ja arvonalentumiset	-723 930	-1 014 950	-291 020	71 %	-966 394	-965 240
<b>TILIKAUDEN TULOS</b>	<b>131 661</b>	<b>-19 967</b>	<b>-151 628</b>	<b>-659 %</b>	<b>-304 690</b>	<b>175 549</b>
Varausten ja rahastojen muutos	0	6 353	6 353	0 %	51 736	0
<b>YLIJÄÄMÄ / ALIJÄÄMÄ</b>	<b>131 661</b>	<b>-13 614</b>	<b>-145 275</b>	<b>-967 %</b>	<b>-252 955</b>	<b>175 549</b>

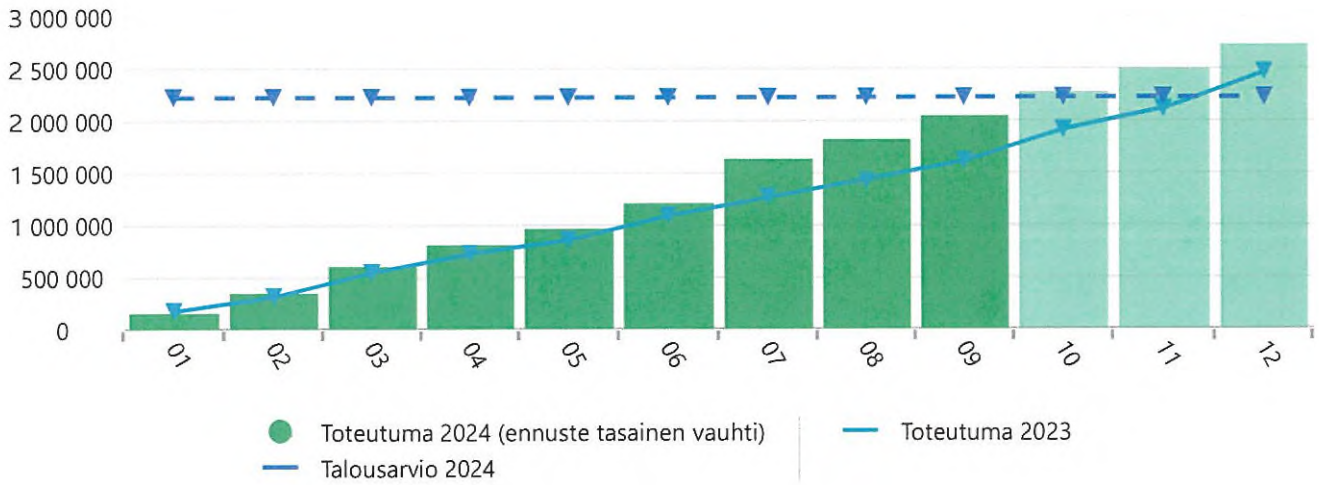




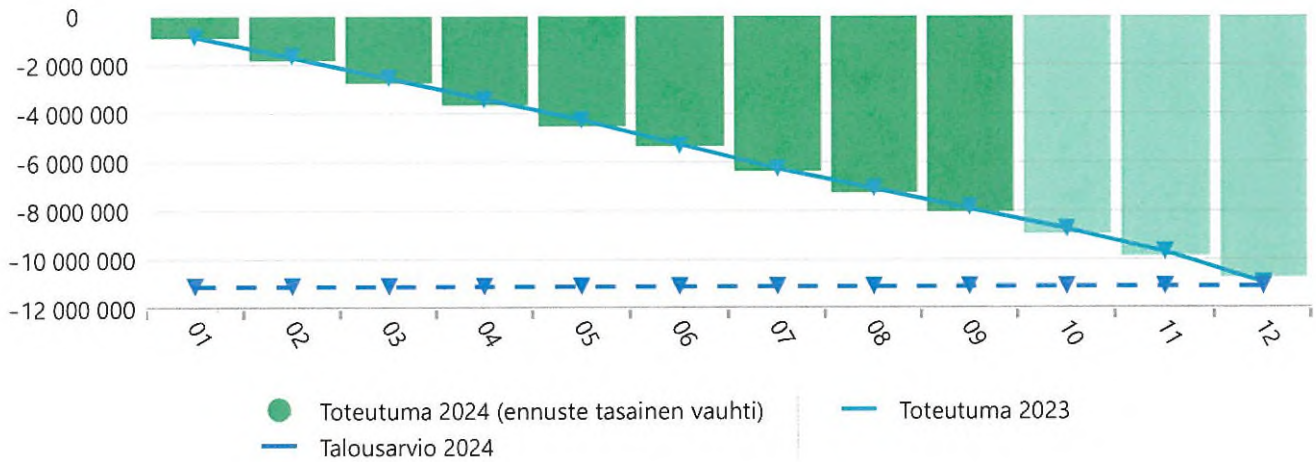
Vetelin kunta Syyskuu 2024

Ulkoinen	Toteutuma 01-09 / 2024	Talousarvio 2024	Ylitys/alitus	Toteuma-%	Tilinpäätös 2023
<b>Toiminnan ja investointien rahavirta</b>					
Toiminnan rahavirta					
Vuosikate	855 591,38	994 983	139 392	86 %	661 704
Tulorahoituksen korjaukset	-237 643,40				-40 165
Investointien rahavirta					
Investointimenot	-1 367 471,14	-3 056 000	-1 688 529	45 %	-1 984 677
Rahoitusosuudet investointimenoihin	1 014,90	76 500	75 485	1 %	10 485
Pysyvien vastaavien hyödykkeiden luovutustulot	428 341,02				300
Pysyvien vastaavien hyödykkeiden myyntivoitot					
<b>Toiminnan ja investointien rahavirta</b>	<b>-320 167,24</b>	<b>-1 984 517</b>	<b>-1 664 350</b>	<b>16 %</b>	<b>-1 352 354</b>
<b>Rahoituksen rahavirta</b>					
Antolainauksen muutokset					
Antolainasaamisten lisäykset	-2 839,00		2 839		
Antolainasaamisten vähennykset	51 658,98				
Lainakannan muutokset					
Pitkäaikaisten lainojen lisäys	2 500 000,00	2 500 000	0	100 %	
Pitkäaikaisten lainojen vähennys	-627 080,00	-482 580	144 500	130 %	-782 580
Lyhytaikaisten lainojen muutos	-1 250 000,00	1 000 000	2 250 000	-125 %	-200 000
Oman pääoman muutokset					
Muut maksuvalmiuden muutokset					
Toimeksiantojen varojen ja pääomien muutokset	-10 361,85		10 362		-2 331
Vaihto-omaisuuden muutos					637
Saamisten muutos	-173 696,08		173 696		1 582 777
Korottomien velkojen muutos	-218 993,75		218 994		210 640
<b>Rahoituksen rahavirta</b>	<b>268 688,30</b>	<b>3 017 420</b>	<b>2 748 732</b>	<b>9 %</b>	<b>809 143</b>
<b>Rahavarojen muutos</b>	<b>-51 478,94</b>	<b>1 032 903</b>	<b>1 084 382</b>	<b>-5 %</b>	<b>-543 211</b>
Rahavarat 31.12.	358 106,89				
Rahavarat 1.1.	409 585,83				
Rahavarojen muutos	-51 478,94				

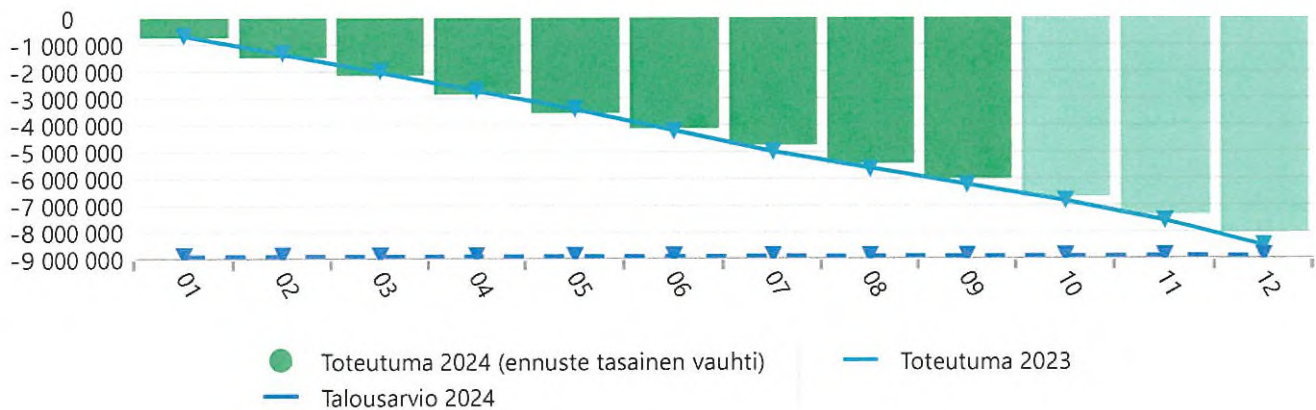
## Toimintatuotot



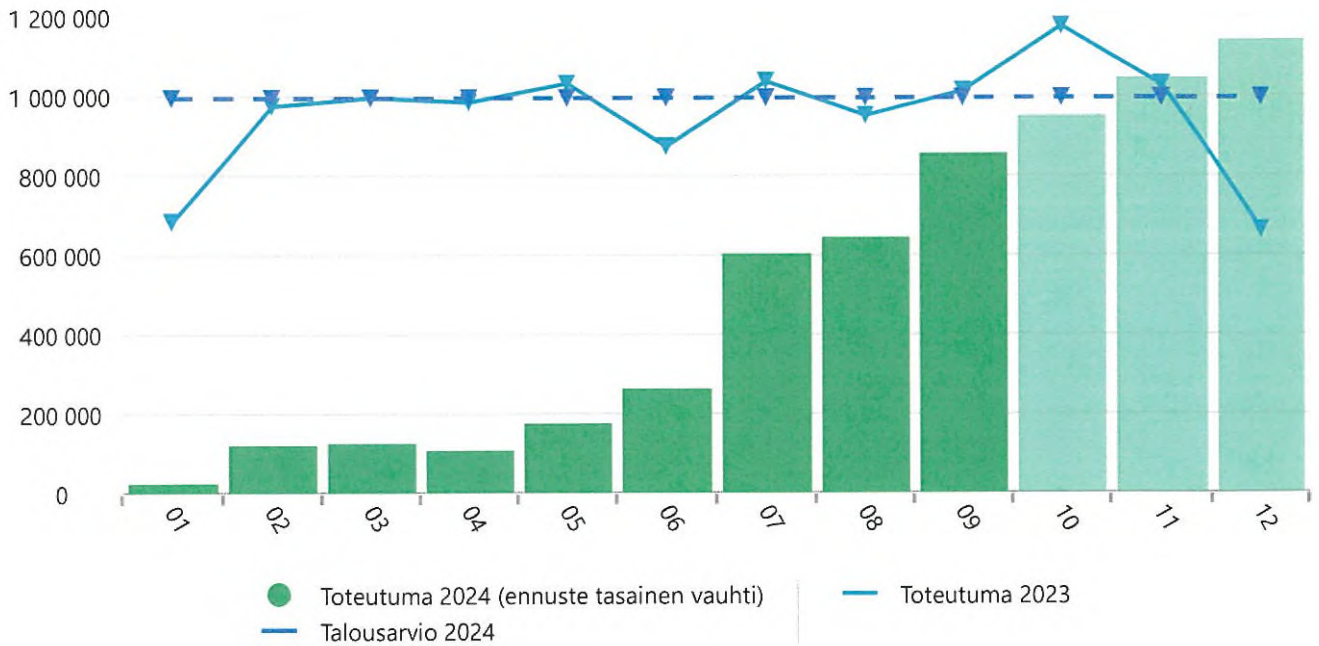
## Toimintakulut



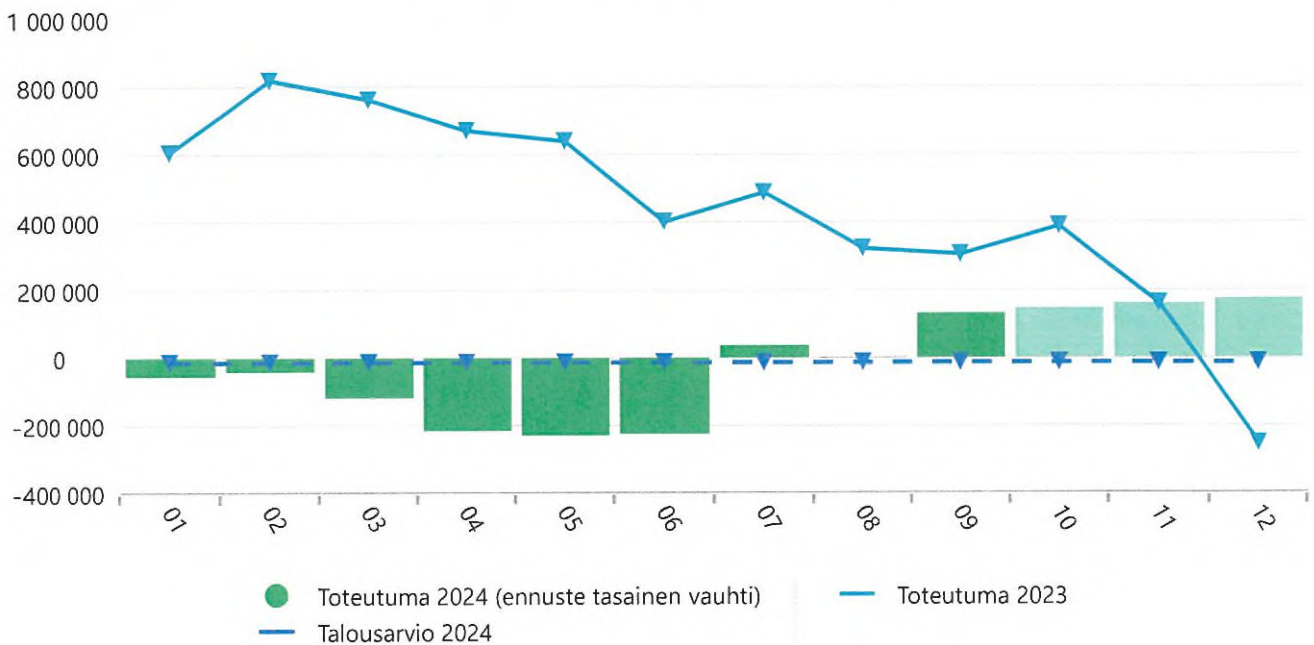
## Toimintakate



## Vuosikate

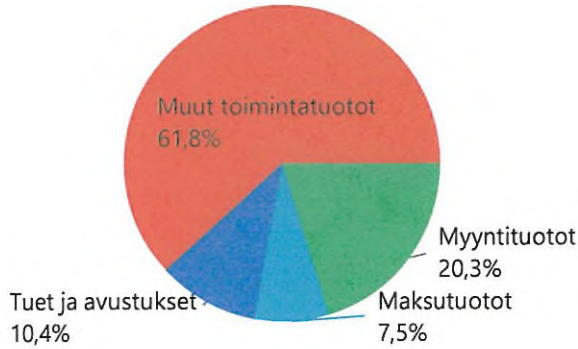


## Tilikauden ylijäämä/alijäämä

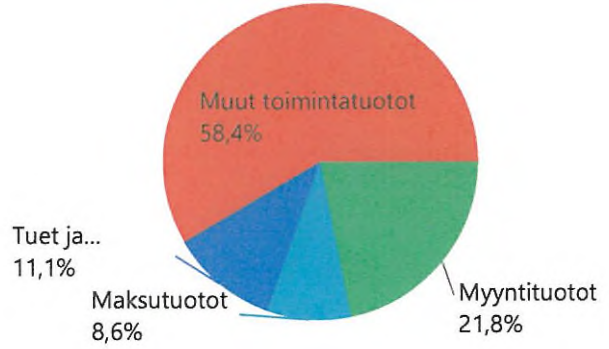




## Toimintuotot Syyskuu 2024 vuoden alusta

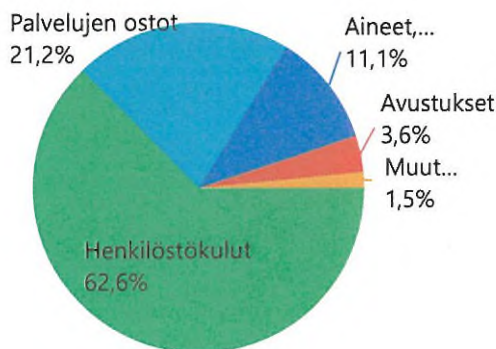


## Toimintatuotot Talousarvio 2024

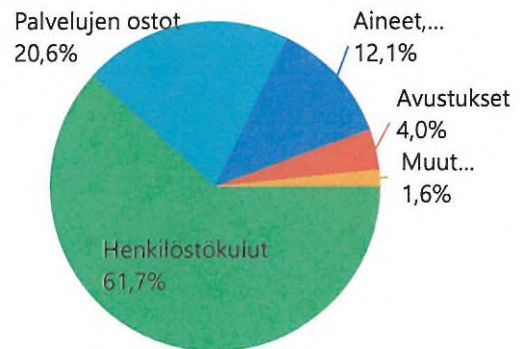


Toimintatuotot	Syyskuu 2024 Toteuma v. alusta	2024 Talousarvio	Toteuma-% talousarviosta	Syyskuu 2023 Toteuma v. alusta	2023 Tilinpäätös	Ero tilinpäätökseen
Myyntituotot	415 946	485 546	86 %	346 126	542 781	-126 836
Maksutuotot	153 906	191 700	80 %	147 326	240 067	-86 161
Tuet ja avustukset	212 232	247 381	86 %	140 021	354 896	-142 664
Muut toimintatuotot	1 264 078	1 298 876	97 %	979 479	1 324 257	-60 179
<b>TOIMINTATUOTOT</b>	<b>2 046 161</b>	<b>2 223 503</b>	<b>92 %</b>	<b>1 612 952</b>	<b>2 462 001</b>	<b>-415 840</b>

## Toimintakulut Syyskuu 2024 vuoden alusta

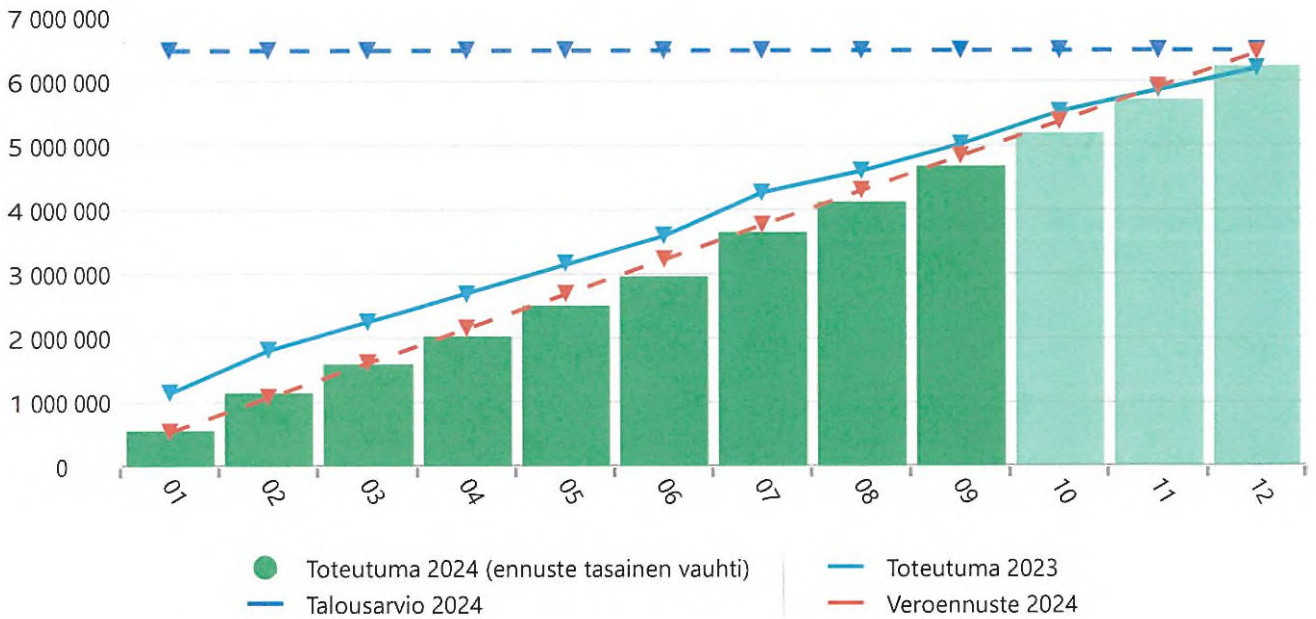


## Toimintakulut Talousarvio 2024



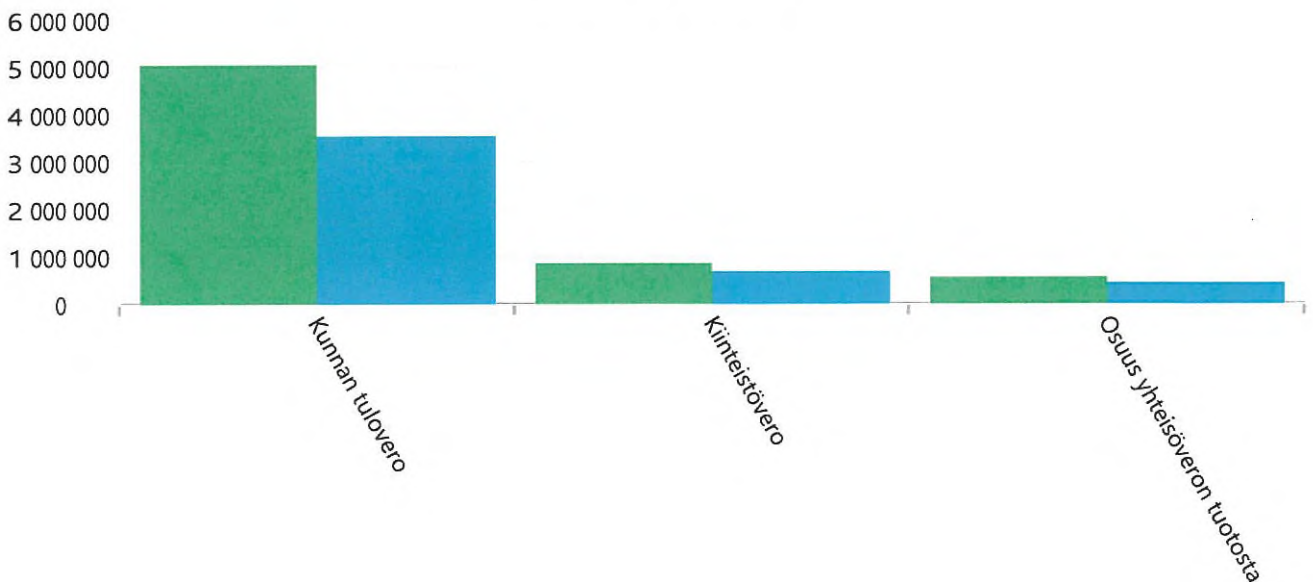
Toimintakulut	Syyskuu 2024 Toteuma v. alusta	2024 Talousarvio	Toteuma-% talousarviosta	Syyskuu 2023 Toteuma v. alusta	2023 Tilinpäätös	Ero tilinpäätökseen
Henkilöstökulut	-5 044 684	-6 861 270	74 %	-5 016 267	-6 794 537	1 749 853
Palvelujen ostot	-1 709 681	-2 285 277	75 %	-1 511 090	-2 299 041	589 360
Aineet, tarvikkeet ja tavarat	-894 779	-1 344 077	67 %	-943 568	-1 277 479	382 700
Avustukset	-289 234	-441 930	65 %	-269 159	-431 720	142 486
Muut toimintakulut	-121 785	-183 214	66 %	-135 728	-177 064	55 279
<b>TOIMINTAKULUT</b>	<b>-8 060 164</b>	<b>-11 115 768</b>	<b>73 %</b>	<b>-7 875 812</b>	<b>-10 979 841</b>	<b>2 919 678</b>

## Verotulot



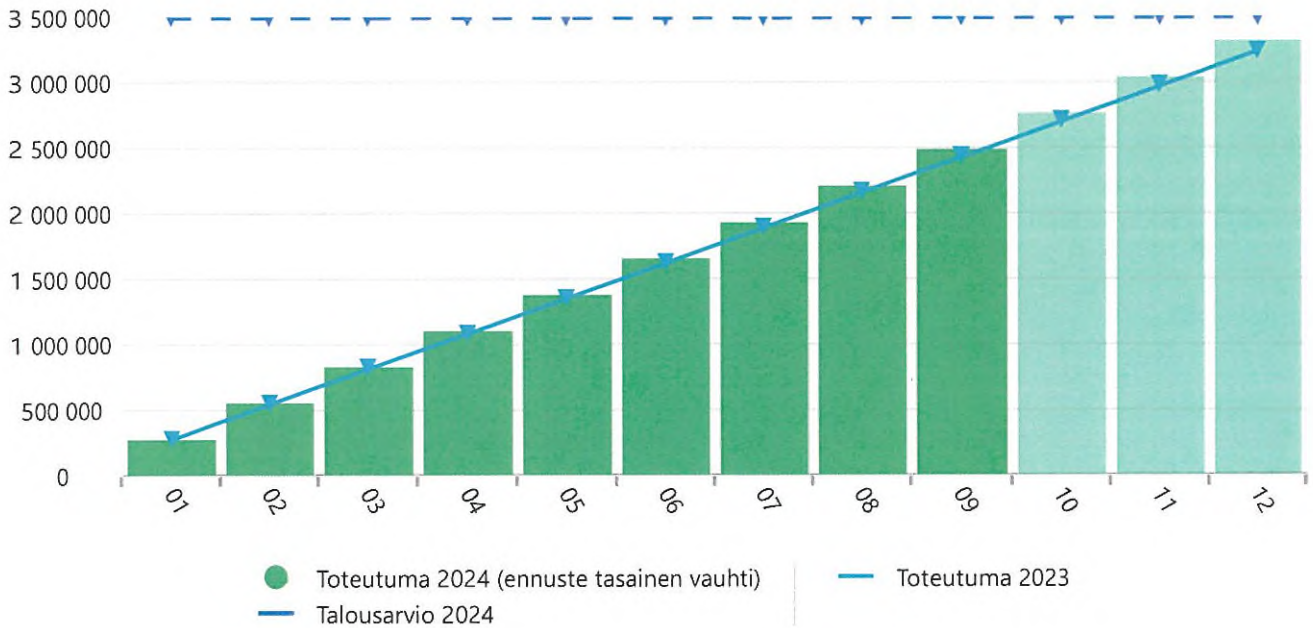
Verotulot	Syyskuu 2024 Toteuma v. alusta	2024 Talousarvio	Toteuma-% talousarviosta	Syyskuu 2023 Toteuma v. alusta	2023 Tilinpäätös	Ero tilinpäätökseen
5000 Kunnan tulovero	3 539 944	5 045 000	70 %	3 929 515	4 754 264	-1 214 320
5100 Kiinteistövero	688 002	866 000	79 %	552 423	783 437	-95 435
5200 Osuus yhteisöveron tuotosta	449 528	569 000	79 %	536 542	660 594	-211 066
<b>Verotulot</b>	<b>4 677 474</b>	<b>6 480 000</b>	<b>72 %</b>	<b>5 018 480</b>	<b>6 198 294</b>	<b>-1 520 820</b>

## Verotulot TA 2024 ja 09/2024



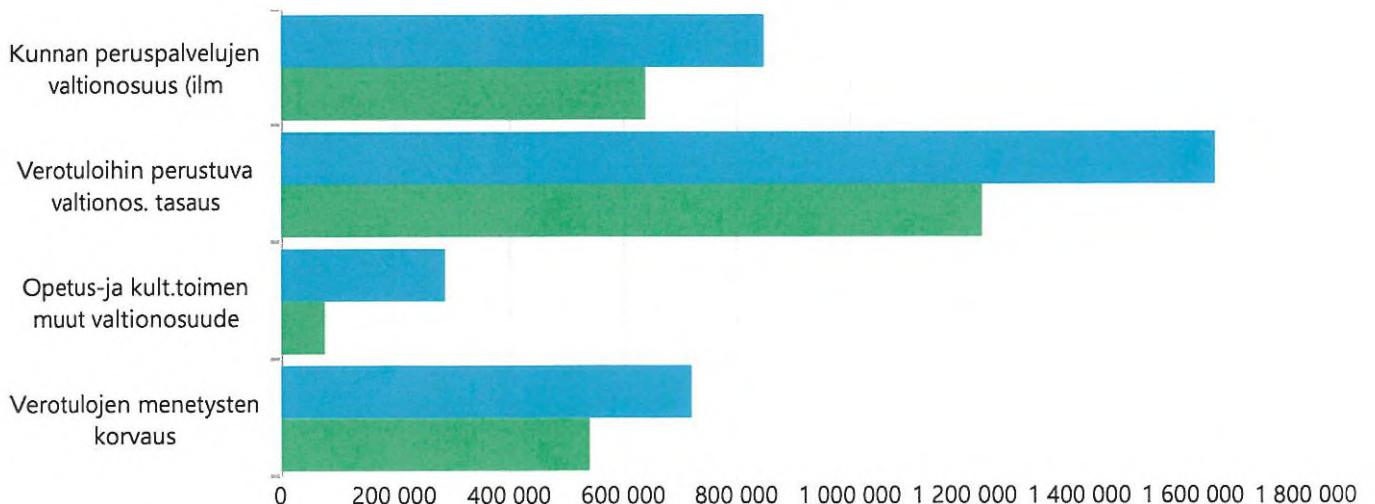


## Valtionosuudet



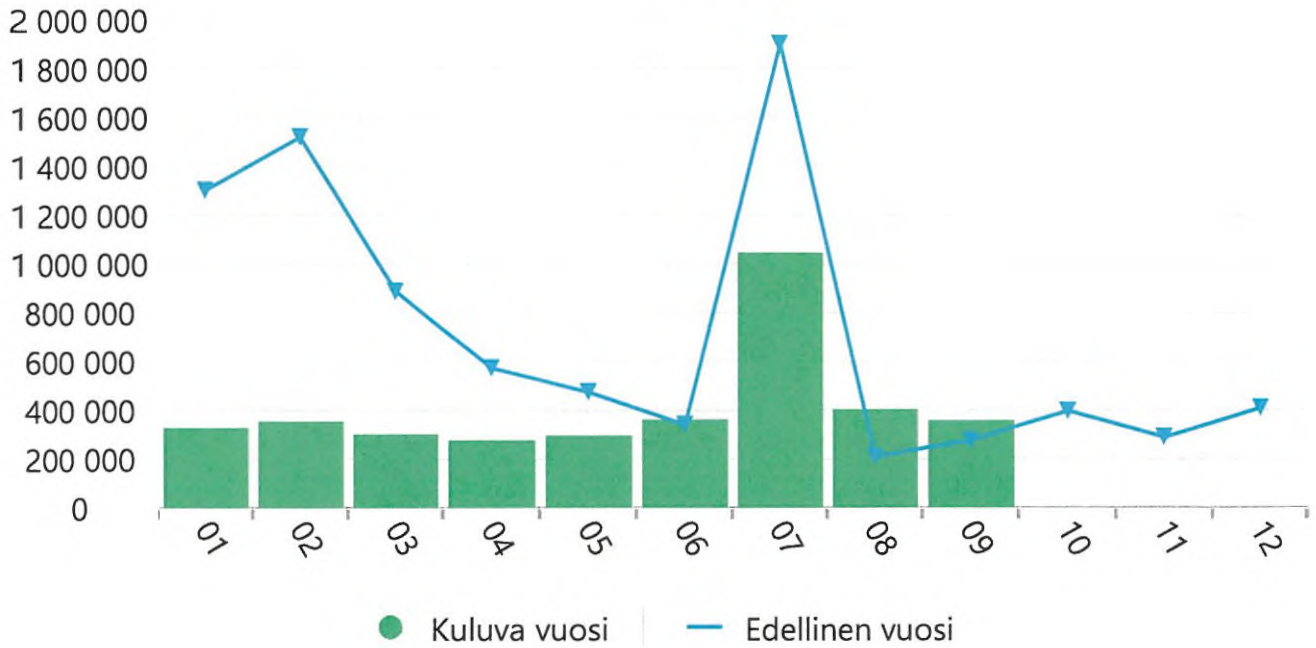
VALTIONOSUUDET	Syyskuu 2024 Toteuma v. alusta	2024 Talousarvio	Toteuma-% talousarviosta	Syyskuu 2023 Toteuma v. alusta	2023 Tilinpäätös	Ero tilinpäätökseen
5501 Kunnan peruspalvelujen valtionosuus (ilm)	638 171	847 892	75 %	568 260	767 985	-129 814
5502 Verotuloihin perustuva valtionos. tasaus	1 228 649	1 638 185	75 %	1 215 189	1 620 249	-391 600
<b>Kunnan peruspalvelujen valtionosuus</b>	<b>1 866 820</b>	<b>2 486 077</b>	<b>75 %</b>	<b>1 783 449</b>	<b>2 388 234</b>	<b>-521 414</b>
5701 Opetus- ja kult.toimen muut valtionosuude	78 007	287 703	27 %	109 453	120 028	-42 021
5890 Verotulojen menetysten korvaus	540 297	719 338	75 %	542 934	723 912	-183 615
<b>Muut valtionosuudet</b>	<b>618 304</b>	<b>1 007 041</b>	<b>61 %</b>	<b>652 387</b>	<b>843 940</b>	<b>-225 636</b>
<b>Valtionosuudet</b>	<b>2 485 124</b>	<b>3 493 118</b>	<b>71 %</b>	<b>2 435 836</b>	<b>3 232 174</b>	<b>-747 050</b>

## Valtionosuudet talousarvio 2024 ja 09/2024

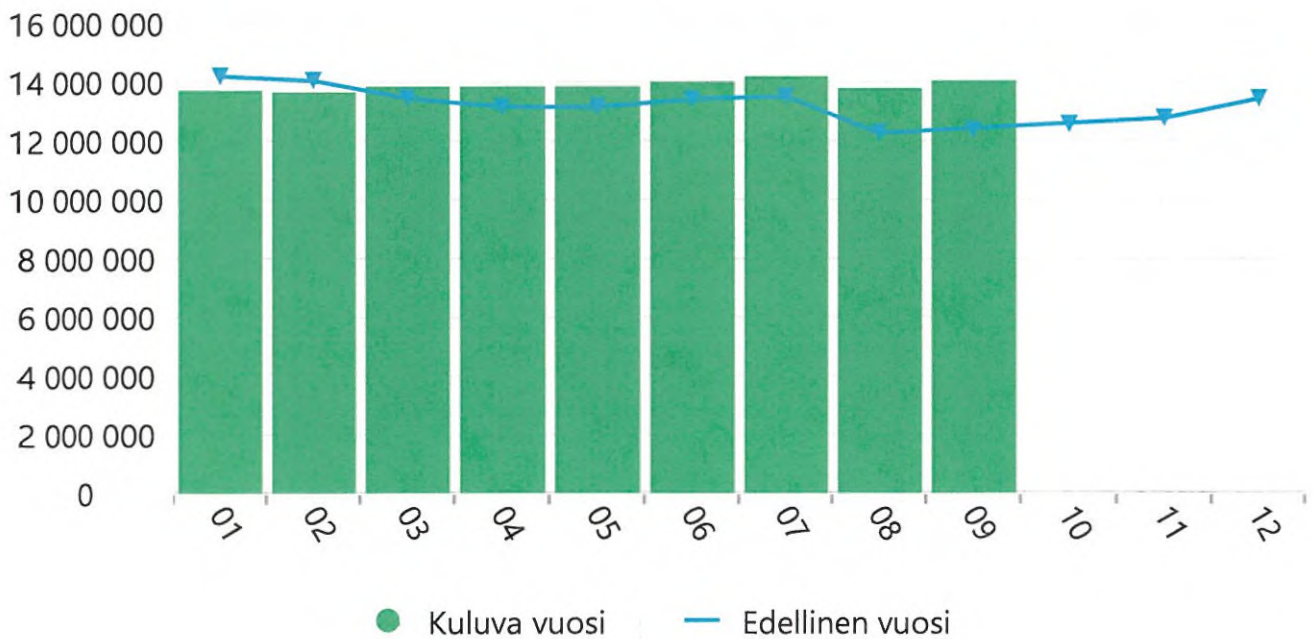




## Rahavarat



## Lainakanta



## KUNNANHALLITUS JA KUNNANVALTUUSTO

**Toteutuma 1.1-30.9.2024**

### Kunnanhallituksen strategisten toimenpiteiden toteutuminen

Osallistavan budjetoinnin kohteiksi valikoituivat liikuntakeskuksen leikkikentän laajentaminen, kevyenliikenteenväylän kunnostaminen Nivasaareen ja Patananjärven yleisen uimarannan kunnostaminen. Leikkikentän laajentaminen tehtiin kunnan omana työnä ammattimiesten toimesta. Nivasaaren kevyenliikenteen väylän kunnostamiseen tehtiin talkootyötä lähinnä raivauksen osalta. Patananjärven yleisen uimarannan kunnostaminen tehtiin lähes kokonaan kyläläisten aktiivisella talkootyöllä. Kuntamarkkinointityötä on suunniteltu ja viety eteenpäin sekä markkinointi, että elinvoimatyöryhmässä. Markkinointityöryhmä koostuu viranhaltijoista ja elinvoimatyöryhmässä on viranhaltijoiden lisäksi yrittäjien ja kolmannen sektorin edustajia.

Vetelin energia osti Pohjois-Suomen sähkön maaliskuussa. Energian tytäryhtiötä ollaan fuusioimassa keskenään. Vetelin energian hallintoa vahvistettiin osa-aikaisella hallituksen puheenjohtajalla.

Kiinteistö Oy Vetelinraitin vuokrausaste on hyvä ja asuntohakemuksia on jonossa. Asuntoja on myös kunnostettu tehdyn suunnitelman mukaisesti.

Taloushallinnossa päätettiin ottaa yhteistyössä naapurikuntien kanssa Pro Economica Premium käyttöön SaaS-palveluna palvelimen uusimisen sijaan. Tytäryritysten kirjanpito ja palkanlaskenta päätettiin muuttaa uuteen Netvisor-ohjelmistoon. Tytäryritykset sopivat ohjelman hankinnasta itse suoraan ohjelmistotoimittajan kanssa ja kunta myy jatkossa tytäryrityksille ainoastaan kirjanpito- ja palkanlaskentapalvelua. Molemmat uudistukset tapahtuvat vuoden vaihteessa. Paperilaskujen laskutuslisä otettiin käyttöön alkuvuoden aikana. Lähetettävien paperilaskujen määrä ei ole kuitenkaan vähentynyt toivotusti. Sähköisten lomakkeiden luomiseen hankittiin muiden seutukunnan kuntien tavoin Formbox-lomakepalvelua. Henkilöstöhallinnossa toteutettiin koko henkilöstölle Naurusavotta-luento syyskauden aluksi.

Kunnanjohtaja vaihtui 1.9. Kunnanjohtaja Hannu Jyrkkä irtisanoutui, mutta jatkaa kuntakonsernissa Vetelin Energia Oy:n hallituksen puheenjohtajana. Uutena kunnanjohtajana aloitti Eija Kellokoski-Kari. Uusi kunnanjohtaja on perehtynyt kuntaan. Perehtymiseen on kuulunut muun muassa yritysvierailut alueen yrityksiin. Yritysvierailut jatkuvat edelleen.

### **Arvio loppuvuoden toteutumasta (määrärahojen riittävyys, tavoitteiden toteutuminen)**

Kuluvalla vuodelle suunnitellut strategiset toimenpiteet toteutuvat pääosin vuoden aikana. Ulkoisten toimintatuottojen toteutuma oli syyskuun lopussa 84 prosenttia ja toimintakulujen toteutuma 75 prosenttia, joten määrärahat näyttäisivät riittävän hallinto ja kuntalaiset päivävuorokausella.

## **SIVISTYSLAUTAKUNTA**

### **Toteutuma 1.1. - 30.9.2024**

Sivistyslautakunnan tulojen toteutuma lokakuun lopussa on 88 %, toimintakulujen 80,4 % ja toimintakate 79,9 %. Tilannetta on tarkoituksenmukaista katsoa sivistystoimessa lokakuun toteutuman perusteella, jolloin myös syyslukukauden palkat vastaavat todellisia kuluja; kaikki lukuvuosisikohtaiset palkkakulut eivät vielä syyskuun ja elokuun palkoissa näy. Kaikki muut yksiköt näyttäisivät jäävän alle budjetoidun, mutta toisen asteen koulutus mennee yli opetuksen osalta ja lisäksi lukion tuen hanketta ei ole osattu budjetoida tälle vuodelle. Tilanne koko lautakunnan tasolla korjaantunee, kun muut toiminnot jäävät alle budjetoidun.

### **Arvio loppuvuoden toteutumasta (määrärahojen riittävyys, tavoitteiden toteutuminen)**

Lokakuun toteutuman mukaan sivistyslautakunnan tilinpäätös toteutuisi talousarvion mukaisesti, mikäli mitään poikkeavaa ei ilmaantuisi loppuvuodelle.

## **KANSALAIPOPISTO**

### **Toteutuma 1.1.-30.9.2024**

Kansalaisopiston toimintatuotot ovat toteutuneet 68,2 %. Kuluvan lukuvuoden kurssimaksuihin tehtiin pieni korotus syyslukukauden alusta. Maksutuottojen toteuma on 50,3 %, sillä syyskaudella alkaneiden kurssien laskutus toteutetaan loppuvuoden aikana. Kansalaisopistolle myönnetty valtionosuus vuodelle 2024 toteutui ennakoidusti. Toimintakulut ovat toteutuneet 67,7 % arvioidusta. Henkilöstökulut, joiden osuus on 73 % kokonaiskuluista, näyttävät toteutuvan budjetoidusti. Opetustunteja on toteutettu kevätkaudella 3685 tuntia, mikä on 57 % koko lukuvuoden tuntitavoitteesta (6500 tuntia).

### **Arvio loppuvuoden toteutumasta (määrärahojen riittävyys, tavoitteiden toteutuminen)**

Syyskauden opetustuntien toteuma tulee olemaan n. 2960 tuntia, joten koko vuoden tuntitavoite (6500 tuntia) ylittyy hieman. Toimintatuotot ja toimintakulut tullevat toteutumaan talousarvion mukaisesti.

## **TEKNINEN LAUTAKUNTA**

### **Toteutuma 1.1-30.9.2024**

Tekninen lautakunnan toiminnassa ei ole ollut suuria muutoksia. Osallistuva budjetoinnin ansiosta on saatu toteutettua Patanan uimarannan kunnostus, leikkikenttäväline liikuntapuistoon sekä Nivasaaren polku. Määrärahoja on siirretty Teknisen lautakunnan leikkikenttävälinerahoista osallistuvan budjetin leikkikenttävälineen hankintaan. Kiitettävän talkootyöpanoksen ansiosta hankkeet on saatu toteutettua. Tekninen toimi on ottanut käyttöön Cludia kilpailutusjärjestelmän, jolla on kilpailutettu Teknisen toimen urakat sekä koulukeskuksen peruskorjauksen suunnittelijat



hankesuunnitelman pohjalta. Lakisääteisiä sähköautojen latauspisteitä on asennettu Tunkkarin Tk:lle sekä Liikuntakeskukseen. Pikkukallion talvipolku ja kota on valmistunut.

Rakennusvalvonnassa on myönnetty lokakuun loppuun mennessä lupia 39 kpl joista 12 kpl oli toimenpidelupia, yksi poikkeamislupa ja viisi maisematyölupaa.

Ympäristövalvonta on suorittanut valvontasuunnitelman mukaista toimintaa. Haapajärven kunnostuksessa ympäristövalvonta on ollut mukana kunnan edustajana. Kunnan osuus Haapajärven ruoppaus työstä toteutettiin syksyllä 2024. Vieraslajien torjunnan tehostamiseksi, Keskustaan ja Räyrinkiin, asennettiin jäteastiat vieraslajeja varten.

Teknisen lautakunnan investointilistojen toteuma:

Projektipäällikön on edesauttanut investointikohteiden eteenpäin viemistä sekä parantanut rakennustyömaiden valvontaa. Puukallion VT 13 alikulkutunnelin valmistui syksyllä 2024. Liikuntakeskuksen ulko-ovet, pukuhuoneet sekä käytävä kunnostettiin. Tunkkarin Tk:n hakevarasto valmistui, Nuorisotilat valmistui, Kivitaskun parkkipaikka ja pyöräkatos valmistui. Hotellin julkisivua on ehostettu. Lemmenrannan ryhmäpäiväkodin tilat on kunnostettu. Ylipään koulu on maalattu. Kunnanviraston valaistus on uusittu. Koulukeskuksen peruskorjauksen hankkeen suunnittelijat on valittu ja hanke etenee suunnitellusti.

### **Arvio loppuvuoden toteutumasta (määrärahojen riittävyys, tavoitteiden toteutuminen)**

Teknisen lautakunnan määrärahat riittävät budjetoidun mukaisesti.

Toteutumavertailu

EUR

Ulkoisen/Sisäinen 01.01.2024 - 30.09.2024

	Budjetti 2024	Bu-muutos 2024	Budjetti + muutos	Toteutuma 2024 01-09	Poikkeama	Käyttö%
<b>00000010 Keskusvaalilautakunta</b>						
<b>TULOSLASKELMA</b>						
Toimintatuotot	14.000		14.000	11.352,00	2.648,00	81,1
Toimintakulut	-22.154		-22.154	-20.916,09	-1.237,91	94,4
Toimintakate	-8.154	0	-8.154	-9.564,09	1.410,09	117,3
Vuosikate	-8.154	0	-8.154	-9.564,09	1.410,09	117,3
Tilikauden tulos	-8.154	0	-8.154	-9.564,09	1.410,09	117,3
Tilikauden ylijäämä / alijäämä	-8.154	0	-8.154	-9.564,09	1.410,09	117,3
<b>00000020 Tarkastuslautakunta</b>						
<b>TULOSLASKELMA</b>						
Toimintatuotot	14.336		14.336	6.190,28	8.145,72	43,2
Toimintakulut	-14.317		-14.317	-6.190,28	-8.126,72	43,2
Toimintakate	19	0	19	0	19,00	
Vuosikate	19	0	19	0	19,00	
Tilikauden tulos	19	0	19	0	19,00	
Tilikauden ylijäämä / alijäämä	19	0	19	0	19,00	
<b>00000030 Kunnanvaltuusto</b>						
<b>TULOSLASKELMA</b>						
Toimintatuotot	38.972		38.972	24.976,52	13.995,48	64,1
Toimintakulut	-38.874		-38.874	-24.976,52	-13.897,48	64,2
Toimintakate	98	0	98	0	98,00	
Vuosikate	98	0	98	0	98,00	
Tilikauden tulos	98	0	98	0	98,00	
Tilikauden ylijäämä / alijäämä	98	0	98	0	98,00	
<b>00000040 Kunnanhallitus</b>						
<b>TULOSLASKELMA</b>						
Toimintatuotot	686.214		686.214	556.360,85	129.853,15	81,1
Toimintakulut	-1.893.247	20.000	-1.873.247	-1.426.060,52	-447.186,48	76,1
Toimintakate	-1.207.033	20.000	-1.187.033	-869.699,67	-317.333,33	73,3
Vuosikate	-1.207.033	20.000	-1.187.033	-869.699,67	-317.333,33	73,3
Poistot ja arvonalentumiset	-27.195		-27.195	-18.127,25	-9.067,75	66,7
Tilikauden tulos	-1.234.228	20.000	-1.214.228	-887.826,92	-326.401,08	73,1
Tilikauden ylijäämä / alijäämä	-1.234.228	20.000	-1.214.228	-887.826,92	-326.401,08	73,1
<b>00000050 Sivistyslautakunta</b>						
<b>TULOSLASKELMA</b>						
Toimintatuotot	415.039		415.039	331.409,13	83.629,87	79,9
Toimintakulut	-7.866.539		-7.866.539	-5.770.540,55	-2.095.998,45	73,4
Toimintakate	-7.451.500	0	-7.451.500	-5.439.131,42	-2.012.368,58	73,0
Vuosikate	-7.451.500	0	-7.451.500	-5.439.131,42	-2.012.368,58	73,0
Poistot ja arvonalentumiset	-23.640		-23.640	-8.610,93	-15.029,07	36,4
Tilikauden tulos	-7.475.140	0	-7.475.140	-5.447.742,35	-2.027.397,65	72,9
Tilikauden ylijäämä / alijäämä	-7.475.140	0	-7.475.140	-5.447.742,35	-2.027.397,65	72,9
<b>00000060 Perhönjokilaakson kansalaisopisto</b>						
<b>TULOSLASKELMA</b>						
Toimintatuotot	221.747		221.747	151.127,58	70.619,42	68,2
Toimintakulut	-513.092		-513.092	-347.573,19	-165.518,81	67,7
Toimintakate	-291.345	0	-291.345	-196.445,61	-94.899,39	67,4

Toteutumavertailu

EUR

Ulkoinen/Sisäinen

01.01.2024 - 30.09.2024

	Budjetti 2024	Bu-muutos 2024	Budjetti + muutos	Toteutuma 2024 01-09	Poikkeama	Käyttö%
<b>Vuosikate</b>	-291.345	0	-291.345	-196.445,61	-94.899,39	67,4
<b>Tilikauden tulos</b>	-291.345	0	-291.345	-196.445,61	-94.899,39	67,4
<b>Tilikauden ylijäämä / alijäämä</b>	-291.345	0	-291.345	-196.445,61	-94.899,39	67,4
<b>00000070 Tekninen lautakunta</b>						
<b>TUOSLASKELMA</b>						
Toimintatuotot	4.072.106		4.072.106	3.305.358,39	766.747,61	81,2
Toimintakulut	-4.006.456	-6.000	-4.012.456	-2.804.520,15	-1.207.935,85	69,9
<b>Toimintakate</b>	<b>65.650</b>	<b>-6.000</b>	<b>59.650</b>	<b>500.838,24</b>	<b>-441.188,24</b>	<b>839,6</b>
<b>Vuosikate</b>	<b>65.650</b>	<b>-6.000</b>	<b>59.650</b>	<b>500.838,24</b>	<b>-441.188,24</b>	<b>839,6</b>
Poistot ja arvonalentumiset	-964.115		-964.115	-697.191,72	-266.923,28	72,3
<b>Tilikauden tulos</b>	<b>-898.465</b>	<b>-6.000</b>	<b>-904.465</b>	<b>-196.353,48</b>	<b>-708.111,52</b>	<b>21,7</b>
<b>Tilikauden ylijäämä / alijäämä</b>	<b>-898.465</b>	<b>-6.000</b>	<b>-904.465</b>	<b>-196.353,48</b>	<b>-708.111,52</b>	<b>21,7</b>
<b>00000001 VETELIN KUNTA</b>						
<b>TUOSLASKELMA</b>						
Toimintatuotot	5.462.414		5.462.414	4.386.774,75	1.075.639,25	80,3
Toimintakulut	-14.354.679	14.000	-14.340.679	-10.400.777,30	-3.939.901,70	72,5
<b>Toimintakate</b>	<b>-8.892.265</b>	<b>14.000</b>	<b>-8.878.265</b>	<b>-6.014.002,55</b>	<b>-2.864.262,45</b>	<b>67,7</b>
Verotulot	6.480.000		6.480.000	4.677.474,13	1.802.525,87	72,2
Valtionosuudet	3.493.118		3.493.118	2.485.124,00	1.007.994,00	71,1
Rahoitustuotot ja -kulut	-85.870		-85.870	-293.004,20	207.134,20	341,2
<b>Vuosikate</b>	<b>994.983</b>	<b>14.000</b>	<b>1.008.983</b>	<b>855.591,38</b>	<b>153.391,62</b>	<b>84,8</b>
Poistot ja arvonalentumiset	-1.014.950		-1.014.950	-723.929,90	-291.020,10	71,3
<b>Tilikauden tulos</b>	<b>-19.967</b>	<b>14.000</b>	<b>-5.967</b>	<b>131.661,48</b>	<b>-137.628,48</b>	<b>-2206,5</b>
Poistoeron lisäys (+) tai vähennys (-)	6.353		6.353		6.353,00	
<b>Tilikauden ylijäämä / alijäämä</b>	<b>-13.614</b>	<b>14.000</b>	<b>386</b>	<b>131.661,48</b>	<b>-131.275,48</b>	<b>34109,2</b>



## Toteutumavertailu

EUR

Ulkoinen/Sisäinen 01.01.2024 - 30.09.2024

	Budjetti 2024	Bu-muutos 2024	Budjetti + muutos	Toteutuma 2024 01-09	Poikkeama	Käyttö%
<b>009101 Inv/Maa-alueet</b>						
INVESTOINNIT						
INVESTOINTIMENOT						
Muut investointimenot	-50.000	-10.000	-60.000	-2.177,02	-57.822,98	3,6
INVESTOINTIMENOT	-50.000	-10.000	-60.000	-2.177,02	-57.822,98	3,6
INVESTOINTITULOT						
Käyttöomaisuuden myynti				17.046,00	-17.046,00	-100,0
INVESTOINTITULOT				17.046,00	-17.046,00	-100,0
INVESTOINNIT NETTO	-50.000	-10.000	-60.000	14.868,98	-74.868,98	-24,8
<b>009102 Inv/Rakennusten osto/myynti</b>						
INVESTOINNIT						
INVESTOINTITULOT						
Käyttöomaisuuden myynti				173.651,62	-173.651,62	-100,0
INVESTOINTITULOT				173.651,62	-173.651,62	-100,0
INVESTOINNIT NETTO	0	0	0	173.651,62	-173.651,62	-100,0
<b>009115 Inv/Dynasty sopimushallinta</b>						
INVESTOINNIT						
INVESTOINTIMENOT						
Oma rakentaminen				-3.610,17	3.610,17	-100,0
Muut investointimenot	-10.000		-10.000		-10.000,00	
INVESTOINTIMENOT	-10.000		-10.000	-3.610,17	-6.389,83	36,1
INVESTOINNIT NETTO	-10.000	0	-10.000	-3.610,17	-6.389,83	36,1
<b>009120 Inv/Käyttöomaisuusarvopaperit</b>						
INVESTOINNIT						
INVESTOINTIMENOT						
Muut investointimenot	-800.000	-90.000	-890.000	-100.000,00	-790.000,00	11,2
INVESTOINTIMENOT	-800.000	-90.000	-890.000	-100.000,00	-790.000,00	11,2
INVESTOINNIT NETTO	-800.000	-90.000	-890.000	-100.000,00	-790.000,00	11,2
<b>00000910 INV/Kunnanhallitus</b>						
INVESTOINNIT						
INVESTOINTIMENOT						
Oma rakentaminen				-3.610,17	3.610,17	-100,0
Muut investointimenot	-860.000	-100.000	-960.000	-102.177,02	-857.822,98	10,6
INVESTOINTIMENOT	-860.000	-100.000	-960.000	-105.787,19	-854.212,81	11,0
INVESTOINTITULOT						
Käyttöomaisuuden myynti				190.697,62	-190.697,62	-100,0
INVESTOINTITULOT				190.697,62	-190.697,62	-100,0
INVESTOINNIT NETTO	-860.000	-100.000	-960.000	84.910,43	-1.044.910,43	-8,8
<b>009250 Inv/Kuntosalin laitehankinnat</b>						
INVESTOINNIT						
INVESTOINTIMENOT						
Muut investointimenot	-15.000		-15.000	-13.471,29	-1.528,71	89,8
INVESTOINTIMENOT	-15.000		-15.000	-13.471,29	-1.528,71	89,8
INVESTOINNIT NETTO	-15.000	0	-15.000	-13.471,29	-1.528,71	89,8
<b>009255 Inv/Nuorisotilan kalustaminen</b>						
INVESTOINNIT						
INVESTOINTIMENOT						
Muut investointimenot	-15.000		-15.000	-12.826,50	-2.173,50	85,5
INVESTOINTIMENOT	-15.000		-15.000	-12.826,50	-2.173,50	85,5
INVESTOINNIT NETTO	-15.000	0	-15.000	-12.826,50	-2.173,50	85,5
<b>009260 Inv/Omatoimikirjasto</b>						
INVESTOINNIT						
INVESTOINTIMENOT						
Oma rakentaminen				-3.207,00	3.207,00	-100,0
Muut investointimenot	-32.000		-32.000	-4.508,61	-27.491,39	14,1
INVESTOINTIMENOT	-32.000		-32.000	-7.715,61	-24.284,39	24,1
INVESTOINTITULOT						

## Toteutumavertailu

EUR

Ulkoinen/Sisäinen 01.01.2024 - 30.09.2024

	Budjetti 2024	Bu-muutos 2024	Budjetti + muutos	Toteutuma 2024 01-09	Poikkeama	Käyttö%
Rahoitusosuudet investointeihin	11.500		11.500	1.014,90	10.485,10	8,8
INVESTOINTITULOT	11.500		11.500	1.014,90	10.485,10	8,8
INVESTOINNIT NETTO	-20.500	0	-20.500	-6.700,71	-13.799,29	32,7
<b>00000920 INV/Sivistyslautakunta</b>						
INVESTOINNIT						
INVESTOINTIMENOT						
Oma rakentaminen				-3.207,00	3.207,00	-100,0
Muut investointimenot	-62.000		-62.000	-30.806,40	-31.193,60	49,7
INVESTOINTIMENOT	-62.000		-62.000	-34.013,40	-27.986,60	54,9
INVESTOINTITULOT						
Rahoitusosuudet investointeihin	11.500		11.500	1.014,90	10.485,10	8,8
INVESTOINTITULOT	11.500		11.500	1.014,90	10.485,10	8,8
INVESTOINNIT NETTO	-50.500	0	-50.500	-32.998,50	-17.501,50	65,3
<b>009301 Inv/Tievalovalaisinten vaihto</b>						
INVESTOINNIT						
INVESTOINTIMENOT						
Oma rakentaminen	-30.000		-30.000		-30.000,00	
INVESTOINTIMENOT	-30.000		-30.000		-30.000,00	
INVESTOINNIT NETTO	-30.000	0	-30.000	0	-30.000,00	
<b>00009300 INV/TIEVALOT</b>						
INVESTOINNIT						
INVESTOINTIMENOT						
Oma rakentaminen	-30.000		-30.000		-30.000,00	
INVESTOINTIMENOT	-30.000		-30.000		-30.000,00	
INVESTOINNIT NETTO	-30.000	0	-30.000	0	-30.000,00	
<b>009322 Inv/Yhd. pyörätie+jalkakäytävä suun.ttot</b>						
INVESTOINNIT						
INVESTOINTIMENOT						
Oma rakentaminen	-20.000		-20.000		-20.000,00	
INVESTOINTIMENOT	-20.000		-20.000		-20.000,00	
INVESTOINNIT NETTO	-20.000	0	-20.000	0	-20.000,00	
<b>009326 Inv/Liikenneturvall.suun. toteutus</b>						
INVESTOINNIT						
INVESTOINTIMENOT						
Oma rakentaminen	-10.000		-10.000	-3.884,62	-6.115,38	38,8
INVESTOINTIMENOT	-10.000		-10.000	-3.884,62	-6.115,38	38,8
INVESTOINNIT NETTO	-10.000	0	-10.000	-3.884,62	-6.115,38	38,8
<b>009330 Inv/As-kaava-alueiden hulevesisuun+tot</b>						
INVESTOINNIT						
INVESTOINTIMENOT						
Oma rakentaminen	-30.000		-30.000		-30.000,00	
INVESTOINTIMENOT	-30.000		-30.000		-30.000,00	
INVESTOINNIT NETTO	-30.000	0	-30.000	0	-30.000,00	
<b>00009310 INV/KATUJEN RAKENTAMINEN</b>						
INVESTOINNIT						
INVESTOINTIMENOT						
Oma rakentaminen	-60.000		-60.000	-3.884,62	-56.115,38	6,5
INVESTOINTIMENOT	-60.000		-60.000	-3.884,62	-56.115,38	6,5
INVESTOINNIT NETTO	-60.000	0	-60.000	-3.884,62	-56.115,38	6,5
<b>009344 Inv/v. 2024 katujen päällystäminen</b>						
INVESTOINNIT						
INVESTOINTIMENOT						
Oma rakentaminen	-50.000	35.000	-15.000	-17.018,54	2.018,54	113,5
INVESTOINTIMENOT	-50.000	35.000	-15.000	-17.018,54	2.018,54	113,5
INVESTOINNIT NETTO	-50.000	35.000	-15.000	-17.018,54	2.018,54	113,5
<b>00009320 INV/KATUJEN PÄÄLLYSTÄMINEN</b>						
INVESTOINNIT						

## Toteutumavertailu

EUR

Ulkoinen/Sisäinen 01.01.2024 - 30.09.2024

	Budjetti 2024	Bu-muutos 2024	Budjetti + muutos	Toteutuma 2024 01-09	Poikkeama	Käyttö%
INVESTOINTIMENOT						
Oma rakentaminen	-50.000	35.000	-15.000	-17.018,54	2.018,54	113,5
INVESTOINTIMENOT	-50.000	35.000	-15.000	-17.018,54	2.018,54	113,5
INVESTOINNIT NETTO	-50.000	35.000	-15.000	-17.018,54	2.018,54	113,5
<b>009451 Inv/Teollisuushallien ja toimit.muutost.</b>						
INVESTOINNIT						
INVESTOINTIMENOT						
Oma rakentaminen	-30.000		-30.000		-30.000,00	
INVESTOINTIMENOT	-30.000		-30.000		-30.000,00	
INVESTOINNIT NETTO	-30.000	0	-30.000	0	-30.000,00	
<b>00009340 INV/TEOLLISUUSHALLIT ja -TOIMITILAT</b>						
INVESTOINNIT						
INVESTOINTIMENOT						
Oma rakentaminen	-30.000		-30.000		-30.000,00	
INVESTOINTIMENOT	-30.000		-30.000		-30.000,00	
INVESTOINNIT NETTO	-30.000	0	-30.000	0	-30.000,00	
<b>009500 Inv/Rak. automaation yp+keh.LVI hall+lai</b>						
INVESTOINNIT						
INVESTOINTIMENOT						
Oma rakentaminen	-10.000		-10.000	-7.500,00	-2.500,00	75,0
INVESTOINTIMENOT	-10.000		-10.000	-7.500,00	-2.500,00	75,0
INVESTOINNIT NETTO	-10.000	0	-10.000	-7.500,00	-2.500,00	75,0
<b>009502 Inv/Liikuntakesk. saneeraus ja muutostyö</b>						
INVESTOINNIT						
INVESTOINTIMENOT						
Oma rakentaminen	-120.000		-120.000	-98.231,46	-21.768,54	81,9
INVESTOINTIMENOT	-120.000		-120.000	-98.231,46	-21.768,54	81,9
INVESTOINNIT NETTO	-120.000	0	-120.000	-98.231,46	-21.768,54	81,9
<b>009503 Inv/Viraston lattia+tiivistys+keng+ikkun</b>						
INVESTOINNIT						
INVESTOINTIMENOT						
Oma rakentaminen	-35.000		-35.000	-95.409,02	60.409,02	272,6
INVESTOINTIMENOT	-35.000		-35.000	-95.409,02	60.409,02	272,6
INVESTOINNIT NETTO	-35.000	0	-35.000	-95.409,02	60.409,02	272,6
<b>009505 Inv/Hotellin pk,julkis.ehostus, sisäp.kun</b>						
INVESTOINNIT						
INVESTOINTIMENOT						
Oma rakentaminen	-50.000		-50.000	-38.182,00	-11.818,00	76,4
INVESTOINTIMENOT	-50.000		-50.000	-38.182,00	-11.818,00	76,4
INVESTOINNIT NETTO	-50.000	0	-50.000	-38.182,00	-11.818,00	76,4
<b>009507 Inv/Alatalon muutostyö/Nuorisotilat</b>						
INVESTOINNIT						
INVESTOINTIMENOT						
Oma rakentaminen	-30.000		-30.000	-66.659,82	36.659,82	222,2
INVESTOINTIMENOT	-30.000		-30.000	-66.659,82	36.659,82	222,2
INVESTOINNIT NETTO	-30.000	0	-30.000	-66.659,82	36.659,82	222,2
<b>009513 Inv/Harjukodin lipat.lasik.+iv-laitt.pk.</b>						
INVESTOINNIT						
INVESTOINTIMENOT						
Oma rakentaminen	-50.000		-50.000	-1.200,34	-48.799,66	2,4
INVESTOINTIMENOT	-50.000		-50.000	-1.200,34	-48.799,66	2,4
INVESTOINNIT NETTO	-50.000	0	-50.000	-1.200,34	-48.799,66	2,4
<b>009514 Inv/TK hakevaraston rakentaminen</b>						
INVESTOINNIT						
INVESTOINTIMENOT						
Oma rakentaminen	-100.000		-100.000	-16.869,99	-83.130,01	16,9
INVESTOINTIMENOT	-100.000		-100.000	-16.869,99	-83.130,01	16,9

## Toteutumavertailu

EUR

Ulkoinen/Sisäinen 01.01.2024 - 30.09.2024

	Budjetti 2024	Bu-muutos 2024	Budjetti + muutos	Toteutuma 2024 01-09	Poikkeama	Käyttö%
INVESTOINNIT NETTO	-100.000	0	-100.000	-16.869,99	-83.130,01	16,9
<b>009516 Inv/TK saneeraus/kuntotutk.toimet,kellar</b>						
INVESTOINNIT						
INVESTOINTIMENOT						
Oma rakentaminen	-400.000	-300.000	-700.000	-274.486,78	-425.513,22	39,2
INVESTOINTIMENOT	-400.000	-300.000	-700.000	-274.486,78	-425.513,22	39,2
INVESTOINNIT NETTO	-400.000	-300.000	-700.000	-274.486,78	-425.513,22	39,2
<b>009517 Inv/TK, vo- ja pkl-tilat</b>						
INVESTOINNIT						
INVESTOINTIMENOT						
Oma rakentaminen				-6.352,82	6.352,82	-100,0
INVESTOINTIMENOT				-6.352,82	6.352,82	-100,0
INVESTOINNIT NETTO	0	0		-6.352,82	6.352,82	-100,0
<b>009525 Inv/Keskusk. varavoima ja valmistuskeitt</b>						
INVESTOINNIT						
INVESTOINTIMENOT						
Oma rakentaminen	-50.000		-50.000		-50.000,00	
INVESTOINTIMENOT	-50.000		-50.000		-50.000,00	
INVESTOINNIT NETTO	-50.000	0	-50.000	0	-50.000,00	
<b>009531 Inv/Koulukesk. peruskorjauksen suunn.+to</b>						
INVESTOINNIT						
INVESTOINTIMENOT						
Oma rakentaminen	-160.000		-160.000	-46.567,28	-113.432,72	29,1
INVESTOINTIMENOT	-160.000		-160.000	-46.567,28	-113.432,72	29,1
INVESTOINNIT NETTO	-160.000	0	-160.000	-46.567,28	-113.432,72	29,1
<b>009532 Inv/Muksulan omatoimikirjasto</b>						
INVESTOINNIT						
INVESTOINTIMENOT						
Oma rakentaminen	-30.000		-30.000	-8.594,20	-21.405,80	28,6
INVESTOINTIMENOT	-30.000		-30.000	-8.594,20	-21.405,80	28,6
INVESTOINNIT NETTO	-30.000	0	-30.000	-8.594,20	-21.405,80	28,6
<b>009543 Inv/Ylipään koulun ulkomaalaus</b>						
INVESTOINNIT						
INVESTOINTIMENOT						
Oma rakentaminen	-30.000		-30.000	-31.461,81	1.461,81	104,9
INVESTOINTIMENOT	-30.000		-30.000	-31.461,81	1.461,81	104,9
INVESTOINNIT NETTO	-30.000	0	-30.000	-31.461,81	1.461,81	104,9
<b>009544 Inv/Kuusikodin kunnostustyöt</b>						
INVESTOINNIT						
INVESTOINTIMENOT						
Oma rakentaminen	-10.000		-10.000		-10.000,00	
INVESTOINTIMENOT	-10.000		-10.000		-10.000,00	
INVESTOINNIT NETTO	-10.000	0	-10.000	0	-10.000,00	
<b>009546 Inv/Kivitasku parkkipaikka+piha-alueen t</b>						
INVESTOINNIT						
INVESTOINTIMENOT						
Oma rakentaminen	-35.000	-35.000	-70.000	-110.059,58	40.059,58	157,2
INVESTOINTIMENOT	-35.000	-35.000	-70.000	-110.059,58	40.059,58	157,2
INVESTOINNIT NETTO	-35.000	-35.000	-70.000	-110.059,58	40.059,58	157,2
<b>009547 Inv/Lemmenrannan pintaremontti</b>						
INVESTOINNIT						
INVESTOINTIMENOT						
Oma rakentaminen	-15.000		-15.000	-16.935,39	1.935,39	112,9
INVESTOINTIMENOT	-15.000		-15.000	-16.935,39	1.935,39	112,9
INVESTOINNIT NETTO	-15.000	0	-15.000	-16.935,39	1.935,39	112,9
<b>009551 Inv/Rak.automaation ypp+keh.LVI opetust.r</b>						
INVESTOINNIT						



## Toteutumavertailu

EUR

Ulkoinen/Sisäinen

01.01.2024 - 30.09.2024

	Budjetti 2024	Bu-muutos 2024	Budjetti + muutos	Toteutuma 2024 01-09	Poikkeama	Käyttö%
INVESTOINTIENOT						
Oma rakentaminen	-10.000		-10.000		-10.000,00	
INVESTOINTIENOT	-10.000		-10.000		-10.000,00	
INVESTOINNIT NETTO	-10.000	0	-10.000	0	-10.000,00	
<b>009552 Inv/Rak.automaation ypkkeh.LVI/e.Sos.+tt</b>						
INVESTOINNIT						
INVESTOINTIENOT						
Oma rakentaminen	-10.000		-10.000		-10.000,00	
INVESTOINTIENOT	-10.000		-10.000		-10.000,00	
INVESTOINNIT NETTO	-10.000	0	-10.000	0	-10.000,00	
<b>00009350 INV/HALLINTO- ja LAITOSRAKENNUKSET</b>						
INVESTOINNIT						
INVESTOINTIENOT						
Oma rakentaminen	-1.145.000	-335.000	-1.480.000	-818.510,49	-661.489,51	55,3
INVESTOINTIENOT	-1.145.000	-335.000	-1.480.000	-818.510,49	-661.489,51	55,3
INVESTOINNIT NETTO	-1.145.000	-335.000	-1.480.000	-818.510,49	-661.489,51	55,3
<b>009611 Inv/Ymp.hoito Haapajärven kunnostus</b>						
INVESTOINNIT						
INVESTOINTIENOT						
Oma rakentaminen				-95.926,29	95.926,29	-100,0
Muut investointimenot	-130.000		-130.000	-170,00	-129.830,00	0,1
INVESTOINTIENOT	-130.000		-130.000	-96.096,29	-33.903,71	73,9
INVESTOINTITULOT						
Rahoitusosuudet investointeihin	65.000		65.000		65.000,00	
INVESTOINTITULOT	65.000		65.000		65.000,00	
INVESTOINNIT NETTO	-65.000	0	-65.000	-96.096,29	31.096,29	147,8
<b>009612 Inv/Ymp.hoito kunn.hanke,Patananjoki ym.</b>						
INVESTOINNIT						
INVESTOINTIENOT						
Oma rakentaminen				-423,15	423,15	-100,0
Muut investointimenot	-9.000		-9.000	-3.500,00	-5.500,00	38,9
INVESTOINTIENOT	-9.000		-9.000	-3.923,15	-5.076,85	43,6
INVESTOINNIT NETTO	-9.000	0	-9.000	-3.923,15	-5.076,85	43,6
<b>00009370 INV/VESISTÖJEN KUNNOSTUS ja YMP.HOITOT.</b>						
INVESTOINNIT						
INVESTOINTIENOT						
Oma rakentaminen				-96.349,44	96.349,44	-100,0
Muut investointimenot	-139.000		-139.000	-3.670,00	-135.330,00	2,6
INVESTOINTIENOT	-139.000		-139.000	-100.019,44	-38.980,56	72,0
INVESTOINTITULOT						
Rahoitusosuudet investointeihin	65.000		65.000		65.000,00	
INVESTOINTITULOT	65.000		65.000		65.000,00	
INVESTOINNIT NETTO	-74.000	0	-74.000	-100.019,44	26.019,44	135,2
<b>009626 Inv/Alikulikutunnelin rak.suun.,tiesuun.</b>						
INVESTOINNIT						
INVESTOINTIENOT						
Oma rakentaminen	-50.000		-50.000	-46.921,46	-3.078,54	93,8
INVESTOINTIENOT	-50.000		-50.000	-46.921,46	-3.078,54	93,8
INVESTOINNIT NETTO	-50.000	0	-50.000	-46.921,46	-3.078,54	93,8
<b>009640 Inv/Alikulikutunnelin rakentaminen</b>						
INVESTOINNIT						
INVESTOINTIENOT						
Oma rakentaminen	-580.000	300.000	-280.000	-208.956,91	-71.043,09	74,6
INVESTOINTIENOT	-580.000	300.000	-280.000	-208.956,91	-71.043,09	74,6
INVESTOINNIT NETTO	-580.000	300.000	-280.000	-208.956,91	-71.043,09	74,6
<b>009643 Inv/Leikkikenttävälineet</b>						
INVESTOINNIT						

Toteutumavertailu

EUR

Ulkoinen/Sisäinen

01.01.2024 - 30.09.2024

	Budjetti 2024	Bu-muutos 2024	Budjetti + muutos	Toteutuma 2024 01-09	Poikkeama	Kayttö%
<b>INVESTOINTIMENOT</b>						
Oma rakentaminen	-15.000	-14.000	-29.000	-8.249,28	-20.750,72	28,4
Muut investointimenot				-23.898,00	23.898,00	-100,0
<b>INVESTOINTIMENOT</b>	-15.000	-14.000	-29.000	-32.147,28	3.147,28	110,9
<b>INVESTOINNIT NETTO</b>	-15.000	-14.000	-29.000	-32.147,28	3.147,28	110,9
<b>009650 Inv/Karhunkankaan metsätien kuntaosus</b>						
<b>INVESTOINNIT</b>						
<b>INVESTOINTIMENOT</b>						
Oma rakentaminen				-211,81	211,81	-100,0
Muut investointimenot	-35.000		-35.000		-35.000,00	
<b>INVESTOINTIMENOT</b>	-35.000		-35.000	-211,81	-34.788,19	0,6
<b>INVESTOINNIT NETTO</b>	-35.000	0	-35.000	-211,81	-34.788,19	0,6
<b>00009380 INV/MUUT INVESTOINNIT</b>						
<b>INVESTOINNIT</b>						
<b>INVESTOINTIMENOT</b>						
Oma rakentaminen	-645.000	286.000	-359.000	-264.339,46	-94.660,54	73,6
Muut investointimenot	-35.000		-35.000	-23.898,00	-11.102,00	68,3
<b>INVESTOINTIMENOT</b>	-680.000	286.000	-394.000	-288.237,46	-105.762,54	73,2
<b>INVESTOINNIT NETTO</b>	-680.000	286.000	-394.000	-288.237,46	-105.762,54	73,2
<b>00000930 INV/Tekninen lautakunta</b>						
<b>INVESTOINNIT</b>						
<b>INVESTOINTIMENOT</b>						
Oma rakentaminen	-1.960.000	-14.000	-1.974.000	-1.200.102,55	-773.897,45	60,8
Muut investointimenot	-174.000		-174.000	-27.568,00	-146.432,00	15,8
<b>INVESTOINTIMENOT</b>	-2.134.000	-14.000	-2.148.000	-1.227.670,55	-920.329,45	57,2
<b>INVESTOINTITULOT</b>						
Rahoitusosuudet investointeihin	65.000		65.000		65.000,00	
<b>INVESTOINTITULOT</b>	65.000		65.000		65.000,00	
<b>INVESTOINNIT NETTO</b>	-2.069.000	-14.000	-2.083.000	-1.227.670,55	-855.329,45	58,9
<b>00000090 INVESTOINNIT</b>						
<b>INVESTOINNIT</b>						
<b>INVESTOINTIMENOT</b>						
Oma rakentaminen	-1.960.000	-14.000	-1.974.000	-1.206.919,72	-767.080,28	61,1
Muut investointimenot	-1.096.000	-100.000	-1.196.000	-160.551,42	-1.035.448,58	13,4
<b>INVESTOINTIMENOT</b>	-3.056.000	-114.000	-3.170.000	-1.367.471,14	-1.802.528,86	43,1
<b>INVESTOINTITULOT</b>						
Käyttöomaisuuden myynti				190.697,62	-190.697,62	-100,0
Rahoitusosuudet investointeihin	76.500		76.500	1.014,90	75.485,10	1,3
<b>INVESTOINTITULOT</b>	76.500		76.500	191.712,52	-115.212,52	250,6
<b>INVESTOINNIT NETTO</b>	-2.979.500	-114.000	-3.093.500	-1.175.758,62	-1.917.741,38	38,0