

opettajat_k24

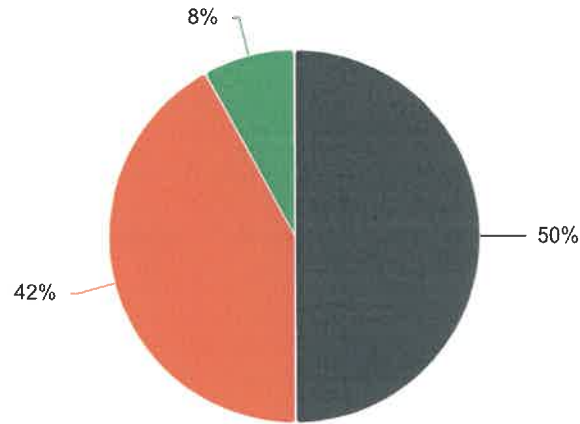
Opettajat - Toiminnan arviointi 2023-2024

Vastaajien kokonaismäärä: 24

Koulumuoto

Valitse se koulumuoto, jossa pääsääntöisesti työskentelet

Vastaajien määrä: 24



● Perusopetuksen alemmat vuosiluokat (1-6)

● Perusopetuksen ylemmät vuosiluokat (7-9)

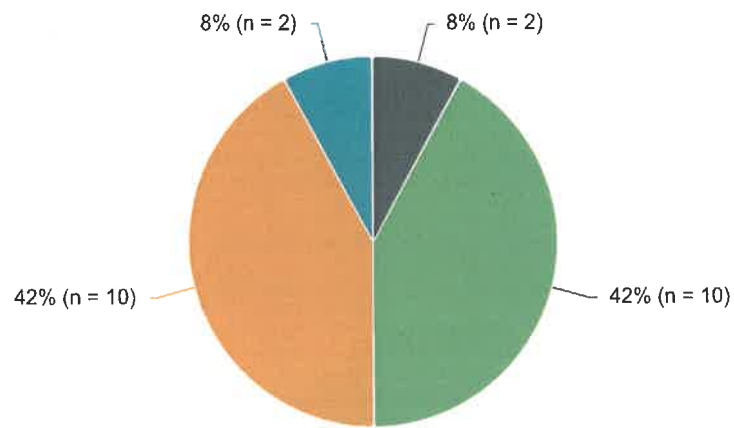
● Lukiokoulutus

	n	Prosentti
Perusopetuksen alemmat vuosiluokat (1-6)	12	50,0%
Perusopetuksen ylemmät vuosiluokat (7-9)	10	41,7%
Lukiokoulutus	2	8,3%

Koulu

Valitse se koulu, jossa pääsääntöisesti työskentelet

Vastaajien määrä: 24



● Ylipään koulu ● Tunkkarin koulu ● keskuskoulu 1-6 ● Yläkoulu ● Lukio

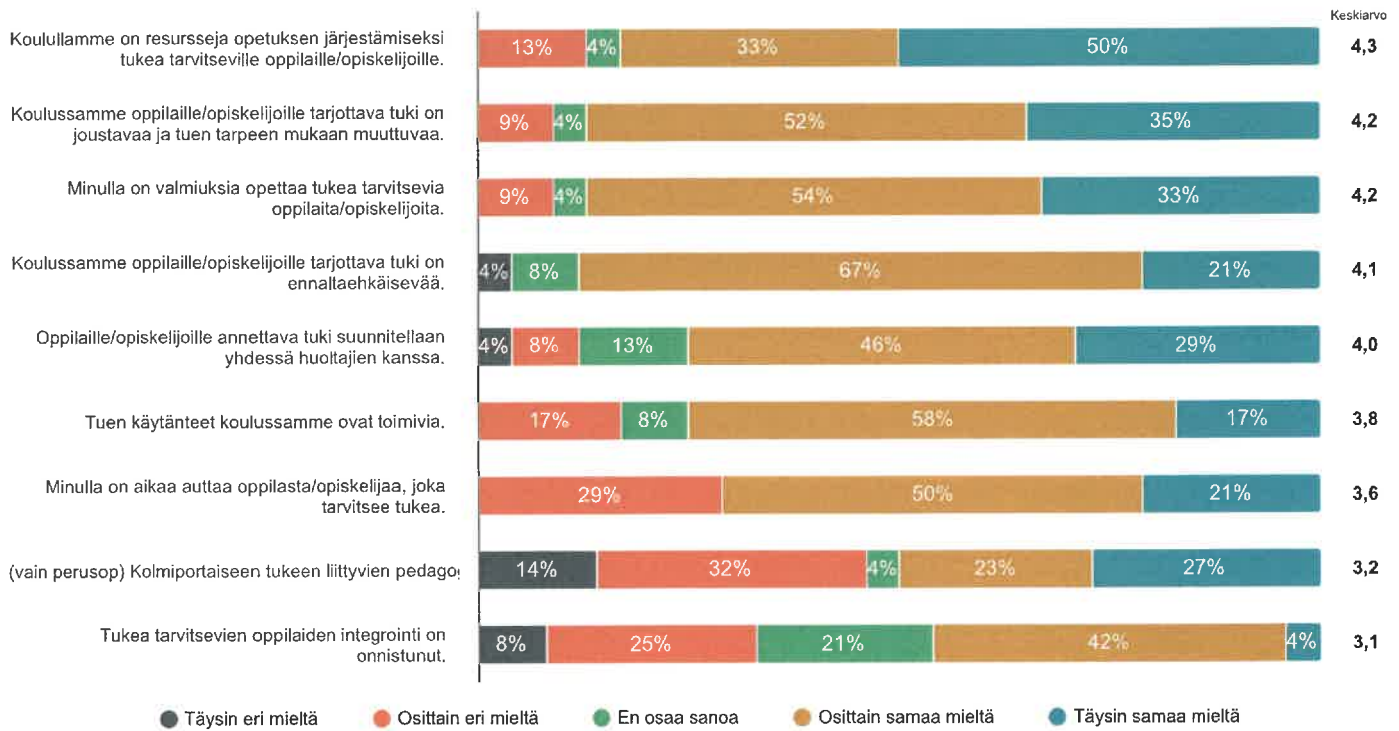
	n	Prosentti
Ylipään koulu	2	8,3%
Tunkkarin koulu	0	0,0%
keskuskoulu 1-6	10	41,7%
Yläkoulu	10	41,7%
Lukio	2	8,3%

Oppilaille annettava tuki ja varhainen puuttuminen

Kerro mielipiteesi seuraaviin väittämiin valitsemalla se vastausvaihtoehto, joka on lähinnä mielipidettäsi.

Vastaajien määrä: 24

Vastausvaihtoehto: En osaa sanoa - poisluettu keskiarvosta



● Täysin eri mieltä ● Osittain eri mieltä ● En osaa sanoa ● Osittain samaa mieltä ● Täysin samaa mieltä

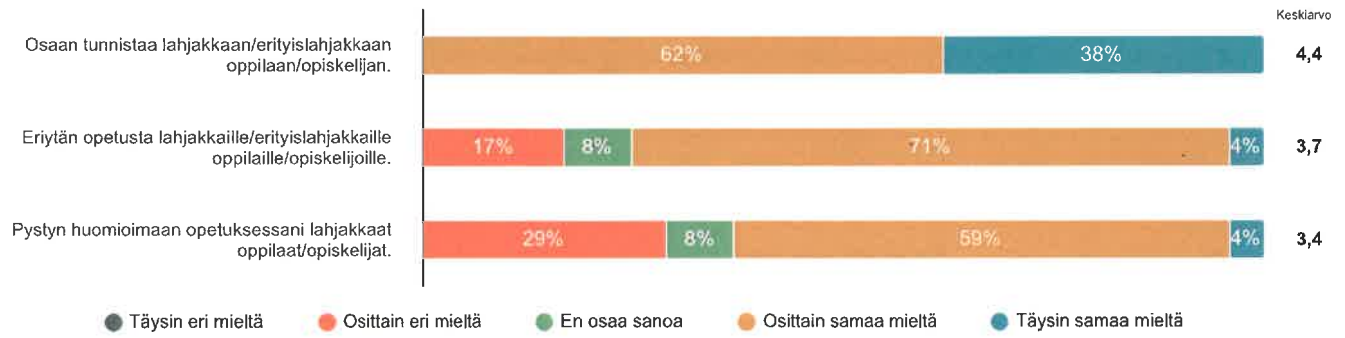
	Täysin eri mieltä	Osittain eri mieltä	En osaa sanoa	Osittain samaa mieltä	Täysin samaa mieltä	Keskiarvo	Mediaani
Koulussamme oppilaille/opiskelijoille tarjottava tuki on ennaltaehkäisevää.	4,2%	0,0%	8,3%	66,7%	20,8%	4,1	4,0
Koulussamme oppilaille/opiskelijoille tarjottava tuki on joustavaa ja tuen tarpeen mukaan muuttuvaa.	0,0%	8,7%	4,3%	52,2%	34,8%	4,2	4,0
Tuen käytänteet koulussamme ovat toimivia.	0,0%	16,7%	8,3%	58,3%	16,7%	3,8	4,0
Koulullamme on resursseja opetuksen järjestämiseksi tukea tarvitseville oppilaille/opiskelijoille.	0,0%	12,5%	4,2%	33,3%	50,0%	4,3	5,0
Minulla on aikaa auttaa oppilasta/opiskelijaa, joka tarvitsee tukea.	0,0%	29,2%	0,0%	50,0%	20,8%	3,6	4,0
Minulla on valmiuksia opettaa tukea tarvitsevia oppilaita/opiskelijoita.	0,0%	8,3%	4,2%	54,2%	33,3%	4,2	4,0
Oppilaille/opiskelijoille annettava tuki suunnitellaan yhdessä huoltajien kanssa.	4,2%	8,3%	12,5%	45,8%	29,2%	4,0	4,0
Tukea tarvitsevien oppilaiden integrointi on onnistunut.	8,3%	25,0%	20,8%	41,7%	4,2%	3,1	4,0
(vain perusop) Kolmiportaiseen tukeen liittyvien pedagogisten asiakirjojen käyttäminen on minulle selkeää.	13,6%	31,8%	4,6%	22,7%	27,3%	3,2	4,0
Yhteensä	3,4%	15,6%	7,5%	47,2%	26,3%	3,8	4,0

Lahjakkaat oppilaat/opiskelijat

Kerro mielipiteesi seuraaviin väittämiin valitsemalla se vastausvaihtoehto, joka on lähinnä mielipidettäsi.

Vastaajien määrä: 24

Vastausvaihtoehto: En osaa sanoa - poistettu keskiarvosta



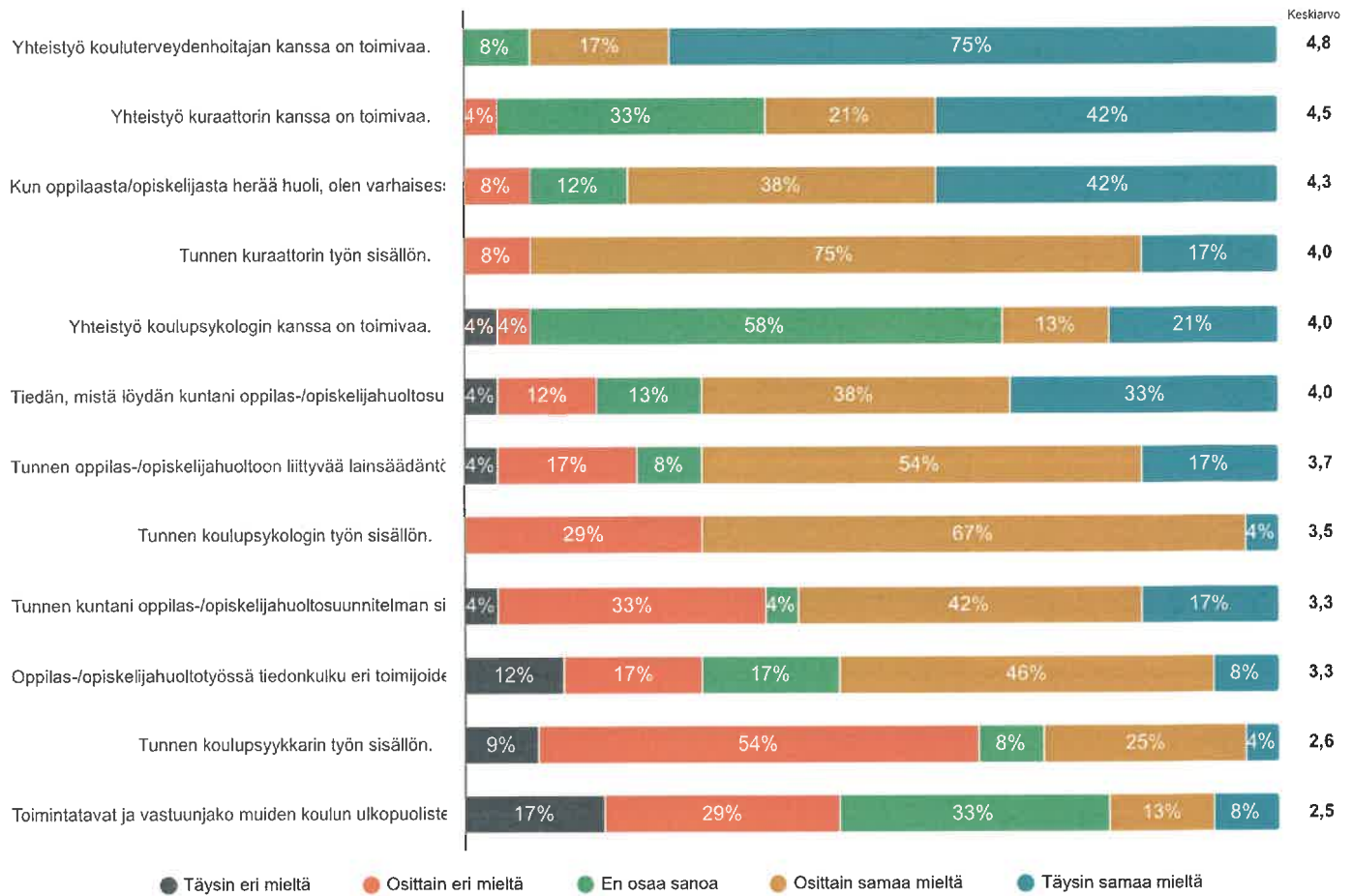
	Täysin eri mieltä	Osittain eri mieltä	En osaa sanoa	Osittain samaa mieltä	Täysin samaa mieltä	Keskiarvo	Mediaani
Osaan tunnistaa lahjakkaan/erityislahjakkaan oppilaan/opiskelijan.	0,0%	0,0%	0,0%	62,5%	37,5%	4,4	4,0
Pystyn huomioimaan opetuksessani lahjakkaat oppilaat/opiskelijat.	0,0%	29,2%	8,3%	58,3%	4,2%	3,4	4,0
Eriytän opetusta lahjakkaille/erityislahjakkaille oppilaille/opiskelijoille.	0,0%	16,7%	8,3%	70,8%	4,2%	3,7	4,0
Yhteensä	0,0%	15,3%	5,5%	63,9%	15,3%	3,8	4,0

Oppilas-/opiskelijahuolto

Kerro mielipiteesi seuraaviin väittämiin valitsemalla se vastausvaihtoehto, joka on lähinnä mielipidettäsi.

Vastaajien määrä: 24

Vastausvaihtoehto: En osaa sanoa - poisluettu keskiarvosta

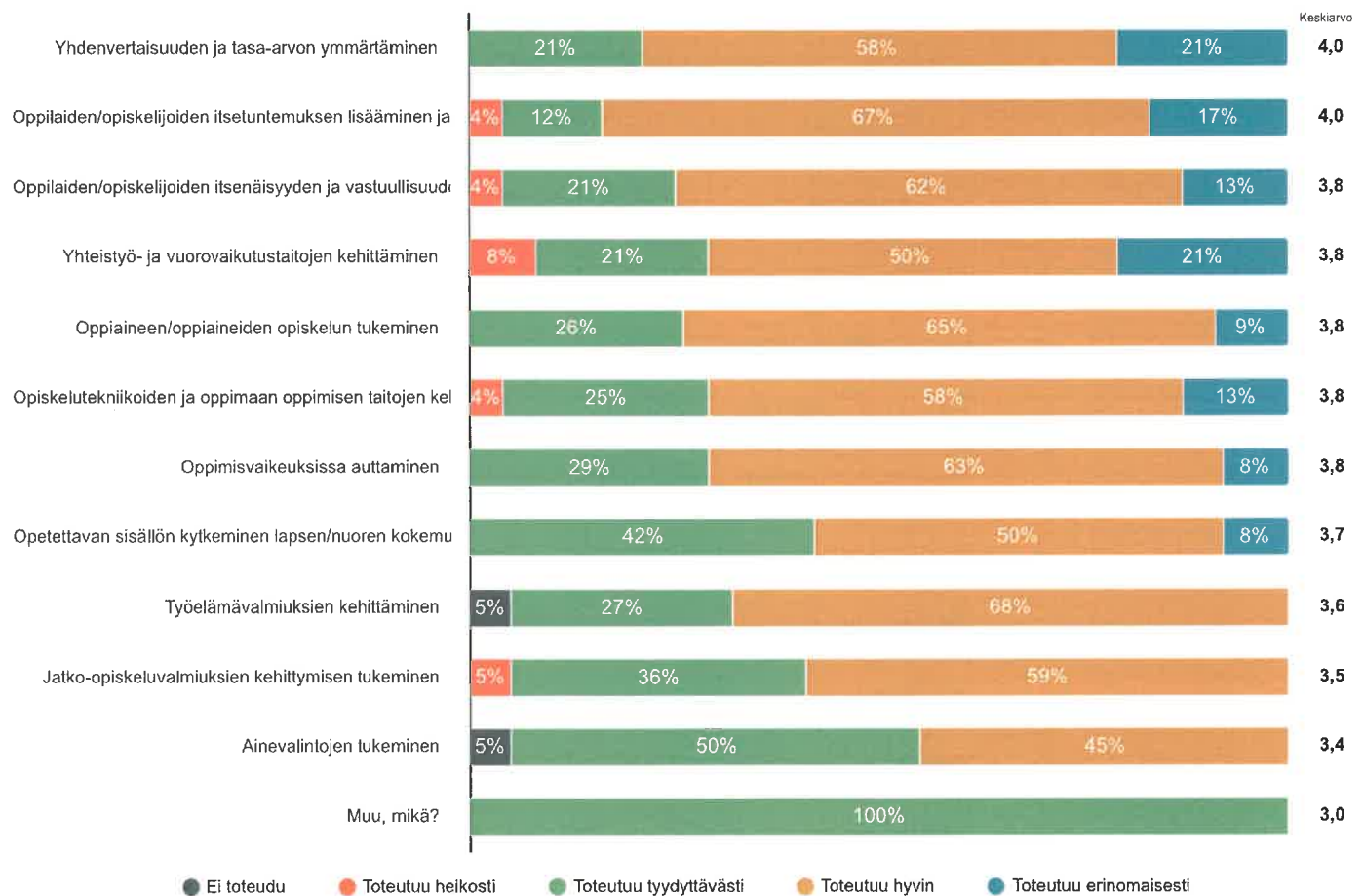


	Täysin eri mieltä	Osittain eri mieltä	En osaa sanoa	Osittain samaa mieltä	Täysin samaa mieltä	Keskiarvo	Mediaani
Tunnen oppilas-/opiskelijahuoltoon liittyvää lainsäädäntöä.	4,2%	16,7%	8,3%	54,1%	16,7%	3,7	4,0
Tiedän, mistä löydän kuntani oppilas-/opiskelijahuoltosuunnitelman.	4,2%	12,5%	12,5%	37,5%	33,3%	4,0	4,0
Tunnen kuntani oppilas-/opiskelijahuoltosuunnitelman sisällön.	4,2%	33,3%	4,2%	41,7%	16,6%	3,3	4,0
Oppilas-/opiskelijahuoltotyössä tiedonkulku eri toimijoiden välillä on sujuvaa.	12,5%	16,7%	16,7%	45,8%	8,3%	3,3	4,0
Tunnen kuraattorin työn sisällön.	0,0%	8,3%	0,0%	75,0%	16,7%	4,0	4,0
Tunnen koulupsykologin työn sisällön.	0,0%	29,2%	0,0%	66,6%	4,2%	3,5	4,0
Tunnen koulupsykykarin työn sisällön.	8,3%	54,2%	8,3%	25,0%	4,2%	2,6	2,0
Kun oppilaasta/opiskelijasta herää huoli, olen varhaisessa vaiheessa yhteydessä kuraattoriin.	0,0%	8,3%	12,5%	37,5%	41,7%	4,3	4,0
Yhteistyö kuraattorin kanssa on toimivaa.	0,0%	4,2%	33,3%	20,8%	41,7%	4,5	5,0
Yhteistyö koulupsykologin kanssa on toimivaa.	4,2%	4,2%	58,3%	12,5%	20,8%	4,0	4,5
Yhteistyö kouluterveydenhoitajan kanssa on toimivaa.	0,0%	0,0%	8,3%	16,7%	75,0%	4,8	5,0
Toimintatavat ja vastuunjako muiden koulun ulkopuolisten tahojen (esim. lastensuojelu, perh palvelut, poliisi) kanssa tehtävässä yhteistyössä ovat selkeitä.	16,7%	29,2%	33,3%	12,5%	8,3%	2,5	2,0
Yhteensä	4,5%	18,1%	16,3%	37,1%	24,0%	3,7	4,0

Ohjauksen Miten seuraavat ohjauksen tavoitteet toteutuvat mielestäsi työssäsi?

Kerro mielipiteesi seuraaviin väittämiin valitsemalla se vastausvaihtoehto, joka on lähinnä mielipidettäsi.

Vastaaajien määrä: 24



	Ei toteudu	Toteutuu heikosti	Toteutuu tyydyttävästi	Toteutuu hyvin	Toteutuu erinomaisesti	Keskiarvo	Mediaani
Oppiaineen/oppiaineiden opiskelun tukeminen	0,0%	0,0%	26,1%	65,2%	8,7%	3,8	4,0
Opetettavan sisällön kytkeminen lapsen/nuoren kokemuksemaailmaan ja arkipäivän ilmiöihin	0,0%	0,0%	41,7%	50,0%	8,3%	3,7	4,0
Opiskelutekniikoiden ja oppimaan oppimisen taitojen kehittämisen tukeminen	0,0%	4,2%	25,0%	58,3%	12,5%	3,8	4,0
Oppimisvaikeuksissa auttaminen	0,0%	0,0%	29,2%	62,5%	8,3%	3,8	4,0
Oppilaiden/opiskelijoiden itsenäisyyden ja vastuullisuuden vahvistaminen	0,0%	4,2%	20,8%	62,5%	12,5%	3,8	4,0
Oppilaiden/opiskelijoiden itsetuntemuksen lisääminen ja omien vahvuuksien löytäminen	0,0%	4,2%	12,5%	66,6%	16,7%	4,0	4,0
Yhdenvertaisuuden ja tasa-arvon ymmärtäminen	0,0%	0,0%	20,8%	58,4%	20,8%	4,0	4,0
Yhteistyö- ja vuorovaikutustaitojen kehittäminen	0,0%	8,3%	20,9%	50,0%	20,8%	3,8	4,0
Ainevalintojen tukeminen	4,5%	0,0%	50,0%	45,5%	0,0%	3,4	3,0
Jatko-opiskeluvaikeuksien kehittämisen tukeminen	0,0%	4,5%	36,4%	59,1%	0,0%	3,5	4,0
Työelämävalmiuksien kehittäminen	4,5%	0,0%	27,3%	68,2%	0,0%	3,6	4,0
Muu, mikä?	0,0%	0,0%	100,0%	0,0%	0,0%	3,0	3,0
Yhteensä	0,8%	2,1%	34,2%	53,9%	9,1%	3,7	4,0

Lisättekstikenttään annetut vastaukset

Näytä kaikki

Vastausvaihtoehdot Teksti

Miten kehittäisit yllämainittuja asioita (tukipalveluita, oppilas-/opiskelijahuoltoa, ohjausta)?

Vastaajien määrä: 6

Vastaukset

Haluaisin selkeyttä ja sujuvuutta koulupsykologin työhön ja hänelle ohjautumiseen.

-

Enemmän aikaa yhteistyöhön työntekijöiden työkuormaa keventämällä. Ei ylitunteja.

Tiedonkulku esimerkiksi lastensuojelun puolelta kouluun päin on surkeaa. Yhteistyö tuntuu toivottomalta, kun tieto ei kulje.

Enemmän aikaa yhteistyölle eri tahojen kanssa, sitä on vaikea löytää. Arjessa ei ehti keskustella. Paljon aikaa vie asiat, jotka ei enää liity suoraan opetukseen ja kuormittaa monia henkilöitä. Koulutusta ja perehdytystä.

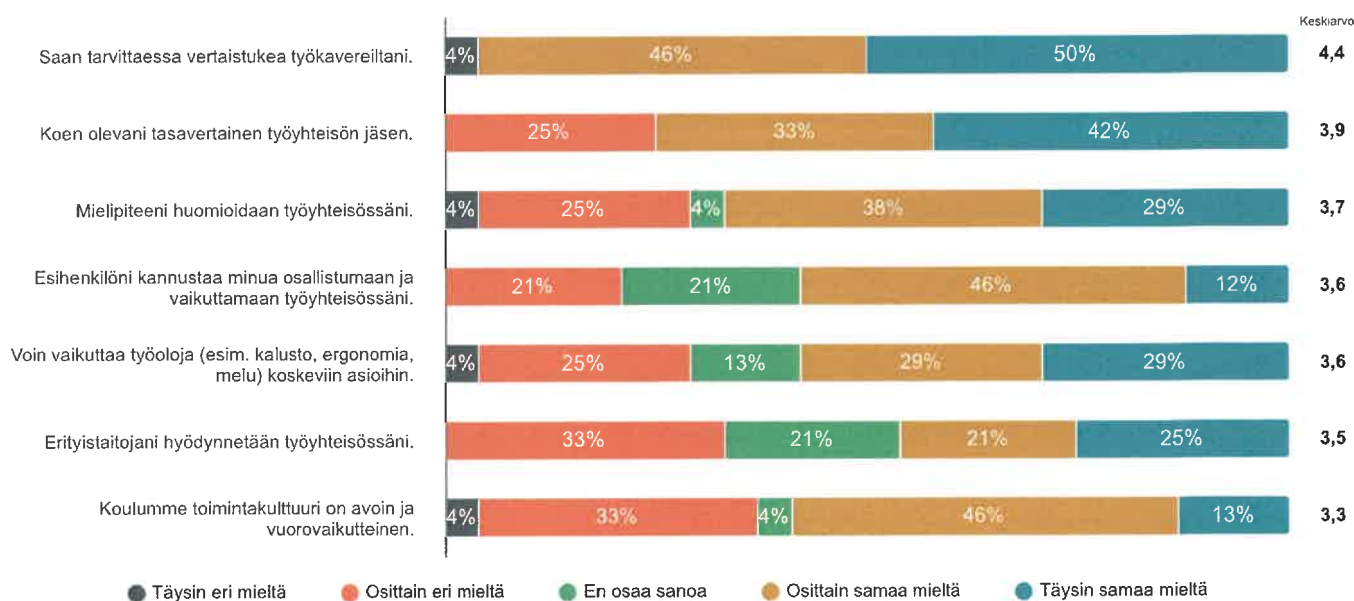
En tiedä

Osallisuus työyhteisössä

Kerro mielipiteesi seuraaviin väittämiin valitsemalla se vastausvaihtoehto, joka on lähinnä mielipidettäsi.

Vastaajien määrä: 24

Vastausvaihtoehto: En osaa sanoa - poisuettu keskiarvosta



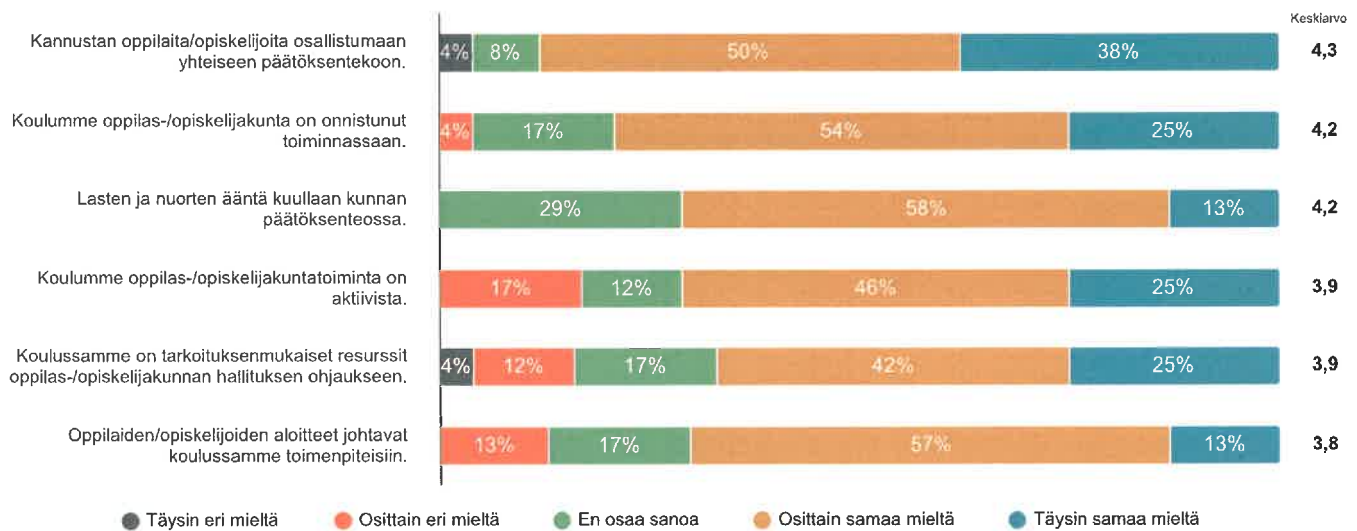
	Täysin eri mieltä	Osittain eri mieltä	En osaa sanoa	Osittain samaa mieltä	Täysin samaa mieltä	Keskiarvo	Mediaani
Koulumme toimintakulttuuri on avoin ja vuorovaikutteinen.	4,2%	33,3%	4,2%	45,8%	12,5%	3,3	4,0
Esihenkilöni kannustaa minua osallistumaan ja vaikuttamaan työyhteisössäni.	0,0%	20,9%	20,8%	45,8%	12,5%	3,6	4,0
Mielipiteeni huomioidaan työyhteisössäni.	4,1%	25,0%	4,2%	37,5%	29,2%	3,7	4,0
Ertysistaitojani hyödynnetään työyhteisössäni.	0,0%	33,3%	20,9%	20,8%	25,0%	3,5	4,0
Koen olevani tasavertainen työyhteisön jäsen.	0,0%	25,0%	0,0%	33,3%	41,7%	3,9	4,0
Saan tarvittaessa vertaistukea työkavereiltani.	4,2%	0,0%	0,0%	45,8%	50,0%	4,4	4,5
Voin vaikuttaa työoloja (esim. kalusto, ergonomia, melu) koskeviin asioihin.	4,1%	25,0%	12,5%	29,2%	29,2%	3,6	4,0
Yhteensä	2,4%	23,2%	8,9%	36,9%	28,6%	3,7	4,0

Oppilaiden/opiskelijoiden osallisuus

Kerro mielipiteesi seuraaviin väittämiin valitsemalla se vastausvaihtoehto, joka on lähinnä mielipidettäsi.

Vastaajien määrä: 24

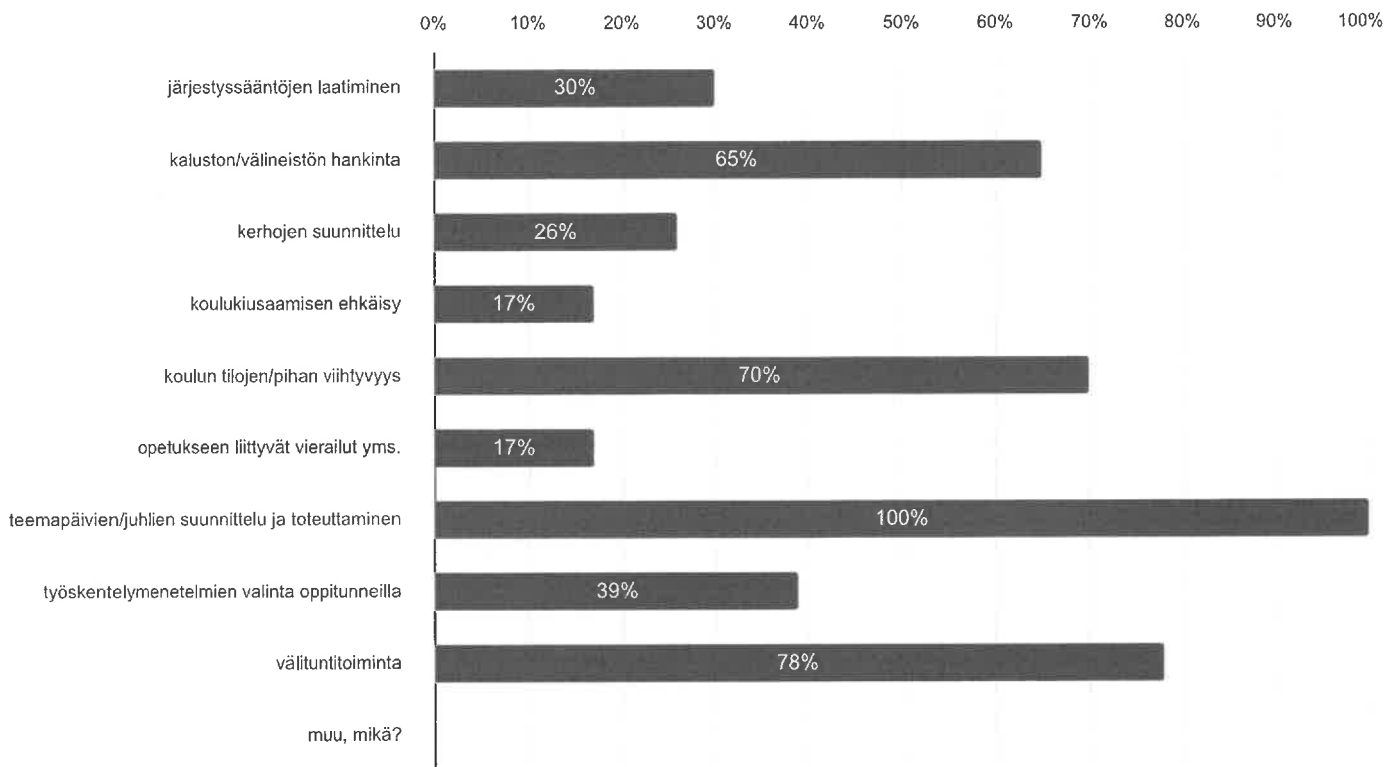
Vastausvaihtoehto: En osaa sanoa - poisluettu keskiarvosta



	Täysin eri mieltä	Osittain eri mieltä	En osaa sanoa	Osittain samaa mieltä	Täysin samaa mieltä	Keskiarvo	Mediaani
Oppilaiden/opiskelijoiden aloitteet johtavat koulussamme toimenpiteisiin.	0,0%	13,1%	17,4%	56,5%	13,0%	3,8	4,0
Kannustan oppilaita/opiskelijoita osallistumaan yhteiseen päätöksentekoon.	4,2%	0,0%	8,3%	50,0%	37,5%	4,3	4,0
Koulussamme on tarkoituksenmukaiset resurssit oppilas-/opiskelijakunnan hallituksen ohjaukseen.	4,2%	12,5%	16,6%	41,7%	25,0%	3,9	4,0
Koulumme oppilas-/opiskelijakuntatoiminta on aktiivista.	0,0%	16,7%	12,5%	45,8%	25,0%	3,9	4,0
Koulumme oppilas-/opiskelijakunta on onnistunut toiminnassaan.	0,0%	4,2%	16,7%	54,1%	25,0%	4,2	4,0
Lasten ja nuorten ääntä kuullaan kunnan päätöksenteossa.	0,0%	0,0%	29,2%	58,3%	12,5%	4,2	4,0
Yhteensä	1,4%	7,8%	16,8%	51,1%	23,0%	4,0	4,0

Koulumme oppilaat/opiskelijat ovat vaikuttaneet seuraaviin asioihin:

Vastaajien määrä: 23 , valittujen vastausten lukumäärä: 102



	n	Prosentti
järjestyssääntöjen laatiminen	7	30,4%
kaluston/välineistön hankinta	15	65,2%
kerhojen suunnittelu	6	26,1%
koulukiusaamisen ehkäisy	4	17,4%
koulun tilojen/pihan viihtyvyys	16	69,6%
opetukseen liittyvät vierailut yms.	4	17,4%
teemapäivien/juhlien suunnittelu ja toteuttaminen	23	100,0%
työskentelymenetelmien valinta oppitunneilla	9	39,1%
välituntitoiminta	18	78,3%
muu, mikä?	0	0,0%

Lisätekstikenttään annetut vastaukset
Näytä kaikki

Vastausvaihtoehdot Teksti

Miten kehittäisit oppilaiden osallisuutta / osallisuutta työyhteisössä?

Vastaajien määrä: 3

Vastaukset

Oppilaskuntatoiminta tulisi olla säännöllisempää ja myös tarkemmin dokumentoitua.

-

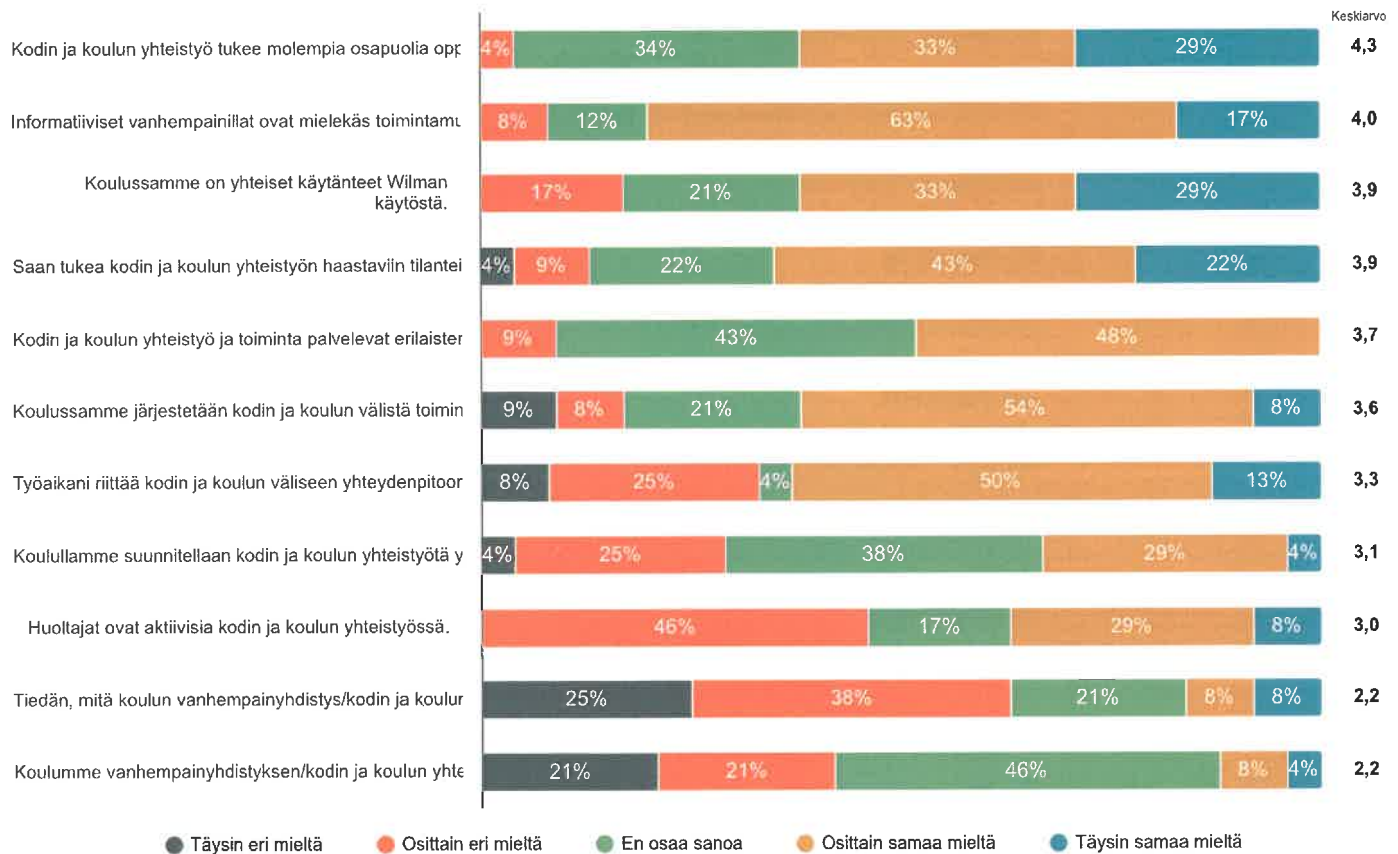
En tiedä

Kodin ja koulun yhteistyö

Kerro mielipiteesi seuraaviin väittämiin valitsemalla se vastausvaihtoehto, joka on lähinnä mielipidettäsi.

Vastaajien määrä: 24

Vastausvaihtoehto: En osaa sanoa - poisluettu keskiarvosta



	Täysin eri mieltä	Osittain eri mieltä	En osaa sanoa	Osittain samaa mieltä	Täysin samaa mieltä	Keskiarvo	Mediaani
Huoltajat ovat aktiivisia kodin ja koulun yhteistyössä.	0,0%	45,8%	16,7%	29,2%	8,3%	3,0	2,0
Koulullamme suunnitellaan kodin ja koulun yhteistyötä yhdessä huoltajien kanssa.	4,1%	25,0%	37,5%	29,2%	4,2%	3,1	4,0
Koulussamme järjestetään kodin ja koulun välistä toimintaa.	8,3%	8,3%	20,9%	54,2%	8,3%	3,6	4,0
Kodin ja koulun yhteistyö tukee molempia osapuolia oppilaan kasvun ja oppimisen edistämiseksi.	0,0%	4,2%	33,3%	33,3%	29,2%	4,3	4,0
Kodin ja koulun yhteistyö ja toiminta palvelevat erilaisten perheiden tarpeita.	0,0%	8,7%	43,5%	47,8%	0,0%	3,7	4,0
Saan tukea kodin ja koulun yhteistyön haastaviin tilanteisiin.	4,4%	8,7%	21,7%	43,5%	21,7%	3,9	4,0
Työaikani riittää kodin ja koulun väliseen yhteydenpitoon.	8,3%	25,0%	4,2%	50,0%	12,5%	3,3	4,0
Koulussamme on yhteiset käytännöt Wilman käytöstä.	0,0%	16,7%	20,8%	33,3%	29,2%	3,9	4,0
Tiedän, mitä koulun vanhempainyhdistys/kodin ja koulun yhteistyöryhmä tekee.	25,0%	37,5%	20,9%	8,3%	8,3%	2,2	2,0
Koulumme vanhempainyhdistyksen/kodin ja koulun yhteistyöryhmän toiminta on aktiivista.	20,9%	20,8%	45,8%	8,3%	4,2%	2,2	2,0
Informatiiviset vanhempainillat ovat mielekäs toimintamuoto.	0,0%	8,3%	12,5%	62,5%	16,7%	4,0	4,0
Yhteensä	6,5%	19,0%	25,3%	36,3%	13,0%	3,4	4,0

Miten kehittäisit vanhempainiltoja?

Vastaajien määrä: 2

Vastaukset

Aloitussajankohta aikaisemmaksi ja ilmoittautuminen myös luokkakohtaisiin vanhempainiltoihin niin, että opettaja tietää, onko luokkaan tulossa vanhempia.

Miten kehittäisit kodin ja koulun yhteistyötä?

Vastaajien määrä: 3

Vastaukset

Avoimien ovien päivä, jolloin vanhemmat voivat tulla seuraamaan normaaleja oppitunteja. Uskoisin, että hedelmällisempää on saada nähdä, millaista nuoren arki on kuin joku spesiaali-ilaisuus.

Tähänkin tarvitsisi luokanohjaajana aikaa, ylitunnit pois niin ehtisi paremmin hoitaa yhteistyötä kotien kanssa.

koulunkäynninohjaajat_k24

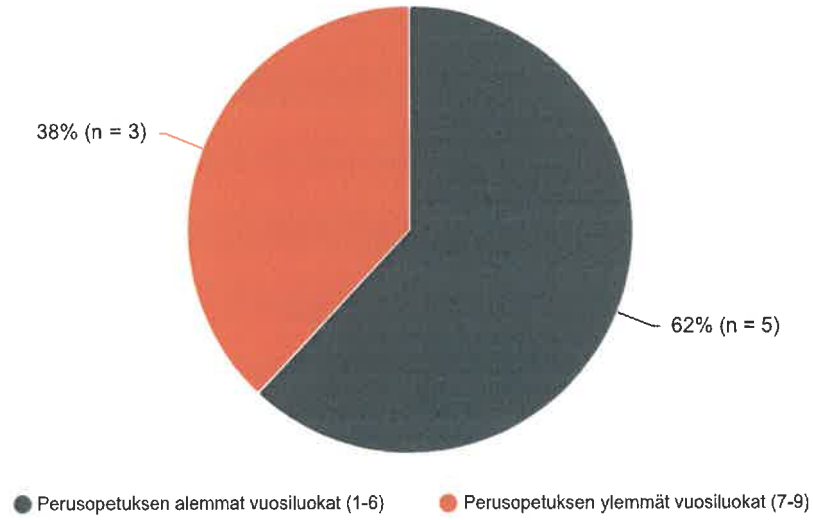
Koulunkäynninohjaajat - Toiminnan arviointi 2023-2024

Vastaajien kokonaismäärä: 8

Koulumuoto

Valitse se koulumuoto, jossa pääsääntöisesti työskentelet

Vastaajien määrä: 8



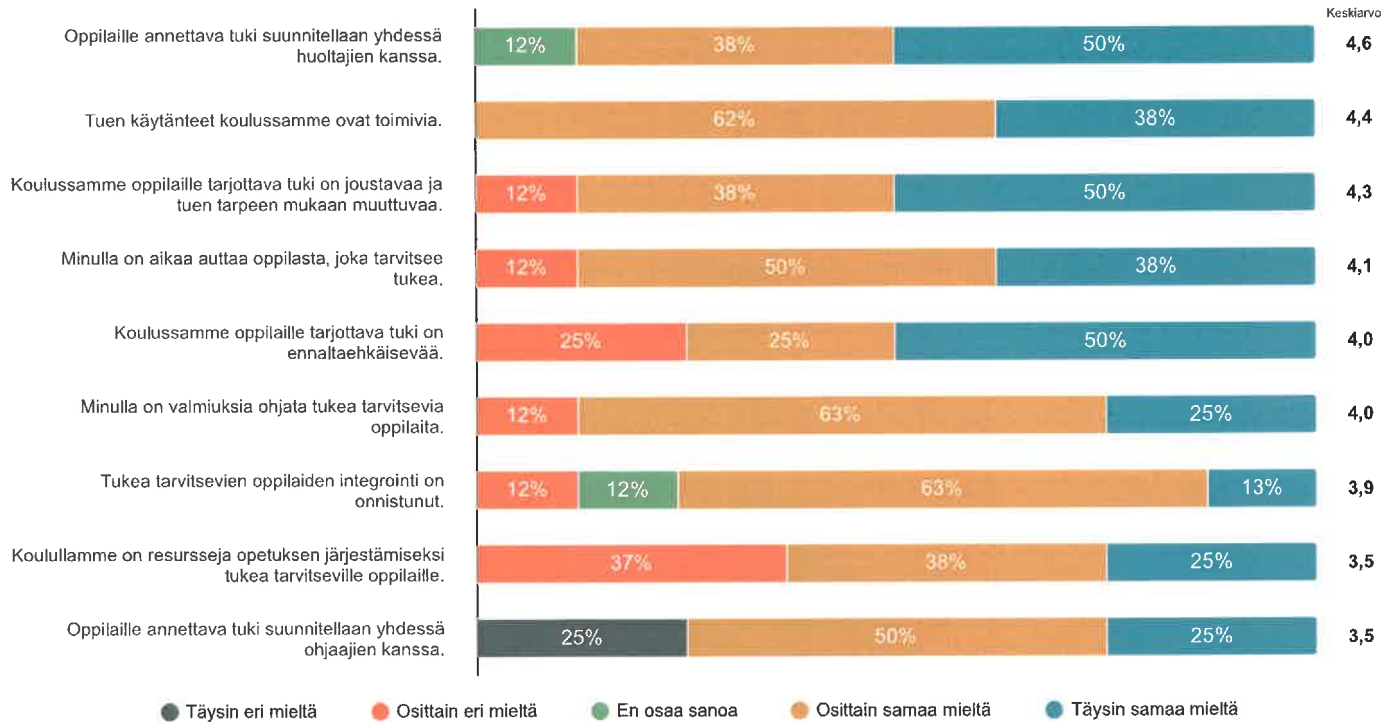
	n	Prosentti
Perusopetuksen alemmat vuosiluokat (1-6)	5	62,5%
Perusopetuksen ylemmät vuosiluokat (7-9)	3	37,5%

Oppilaille annettava tuki ja varhainen puuttuminen

Kerro mielipiteesi seuraaviin väittämiin valitsemalla se vastausvaihtoehto, joka on lähinnä mieltipidettäsi.

Vastaajien määrä: 8

Vastausvaihtoehto: En osaa sanoa - poisluettu keskiarvosta



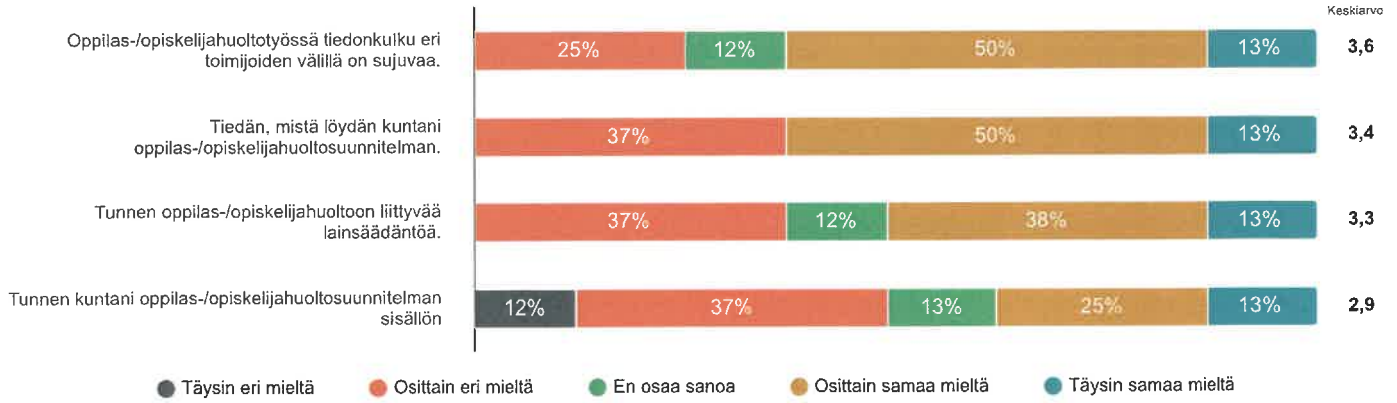
	Täysin eri mieltä	Osittain eri mieltä	En osaa sanoa	Osittain samaa mieltä	Täysin samaa mieltä	Keskiarvo	Mediaani
Koulussamme oppilaille tarjottava tuki on ennaltaehkäisevää.	0,0%	25,0%	0,0%	25,0%	50,0%	4,0	4,5
Koulussamme oppilaille tarjottava tuki on joustavaa ja tuen tarpeen mukaan muuttuvaa.	0,0%	12,5%	0,0%	37,5%	50,0%	4,3	4,5
Tuen käytänteet koulussamme ovat toimivia.	0,0%	0,0%	0,0%	62,5%	37,5%	4,4	4,0
Koulullamme on resursseja opetuksen järjestämiseksi tukea tarvitseville oppilaille.	0,0%	37,5%	0,0%	37,5%	25,0%	3,5	4,0
Minulla on aikaa auttaa oppilasta, joka tarvitsee tukea.	0,0%	12,5%	0,0%	50,0%	37,5%	4,1	4,0
Minulla on valmiuksia ohjata tukea tarvitsevia oppilaita.	0,0%	12,5%	0,0%	62,5%	25,0%	4,0	4,0
Oppilaille annettava tuki suunnitellaan yhdessä ohjaajien kanssa.	25,0%	0,0%	0,0%	50,0%	25,0%	3,5	4,0
Oppilaille annettava tuki suunnitellaan yhdessä huoltajien kanssa.	0,0%	0,0%	12,5%	37,5%	50,0%	4,6	5,0
Tukea tarvitsevien oppilaiden integrointi on onnistunut.	0,0%	12,5%	12,5%	62,5%	12,5%	3,9	4,0
Yhteensä	2,8%	12,5%	2,8%	47,2%	34,7%	4,0	4,0

Oppilas-/opiskelijahuolto

Kerro mielipiteesi seuraaviin väittämiin valitsemalla se vastausvaihtoehto, joka on lähinnä mielipidettäsi.

Vastaajien määrä: 8

Vastausvaihtoehto: En osaa sanoa - poisluettu keskiarvosta

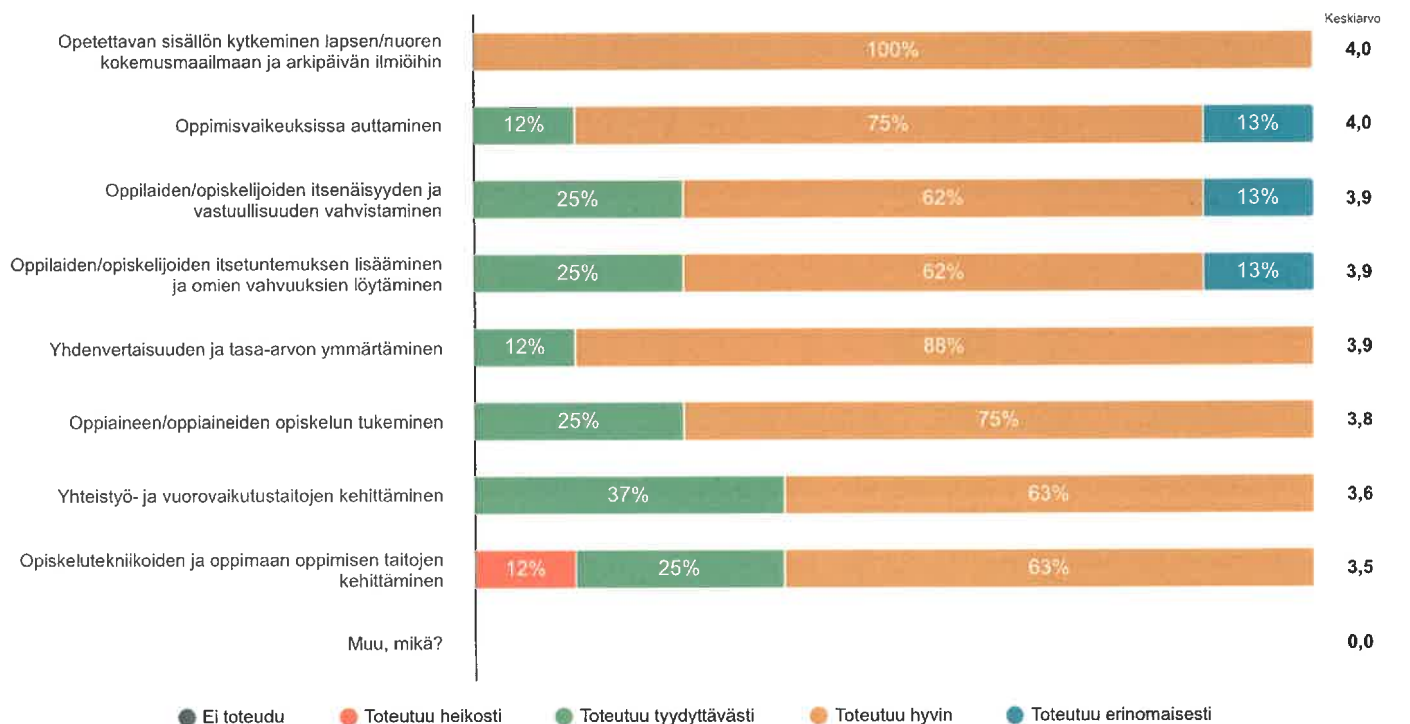


	Täysin eri mieltä	Osittain eri mieltä	En osaa sanoa	Osittain samaa mieltä	Täysin samaa mieltä	Keskiarvo	Mediaani
Tunnen oppilas-/opiskelijahuoltoon liittyvää lainsäädäntöä.	0,0%	37,5%	12,5%	37,5%	12,5%	3,3	4,0
Tiedän, mistä löydän kuntani oppilas-/opiskelijahuoltosuunnitelman.	0,0%	37,5%	0,0%	50,0%	12,5%	3,4	4,0
Tunnen kuntani oppilas-/opiskelijahuoltosuunnitelman sisällön	12,5%	37,5%	12,5%	25,0%	12,5%	2,9	2,0
Oppilas-/opiskelijahuoltotyössä tiedonkulku eri toimijoiden välillä on sujuvaa.	0,0%	25,0%	12,5%	50,0%	12,5%	3,6	4,0
Yhteensä	3,1%	34,4%	9,4%	40,6%	12,5%	3,3	4,0

Ohjaus: Miten seuraavat ohjauksen tavoitteet toteutuvat mielestäsi työssäsi?

Kerro mielipiteesi seuraaviin väittämiin valitsemalla se vastausvaihtoehto, joka on lähinnä mielipidettäsi.

Vastaajien määrä: 8



	Ei toteudu	Toteutuu heikosti	Toteutuu tyydyttävästi	Toteutuu hyvin	Toteutuu erinomaisesti	Keskiarvo	Mediaani
Oppiaineen/oppiaineiden opiskelun tukeminen	0,0%	0,0%	25,0%	75,0%	0,0%	3,8	4,0
Opetettavan sisällön kytkeminen lapsen/nuoren kokemusmaailmaan ja arkipäivän ilmiöihin	0,0%	0,0%	0,0%	100,0%	0,0%	4,0	4,0
Opiskelutekniikoiden ja oppimaan oppimisen taitojen kehittäminen	0,0%	12,5%	25,0%	62,5%	0,0%	3,5	4,0
Oppimisvaikeuksissa auttaminen	0,0%	0,0%	12,5%	75,0%	12,5%	4,0	4,0
Oppilaiden/opiskelijoiden itsenäisyyden ja vastuullisuuden vahvistaminen	0,0%	0,0%	25,0%	62,5%	12,5%	3,9	4,0
Oppilaiden/opiskelijoiden itsetuntemuksen lisääminen ja omien vahvuuksien löytäminen	0,0%	0,0%	25,0%	62,5%	12,5%	3,9	4,0
Yhdenvertaisuuden ja tasa-arvon ymmärtäminen	0,0%	0,0%	12,5%	87,5%	0,0%	3,9	4,0
Yhteistyö- ja vuorovaikutustaitojen kehittäminen	0,0%	0,0%	37,5%	62,5%	0,0%	3,6	4,0
Muu, mikä?	-	-	-	-	-	-	-
Yhteensä	0,0%	1,4%	18,1%	65,3%	4,2%	3,8	4,0

Lisätekstikenttään annetut vastaukset

Näytä kaikki

Vastausvaihtoehdot **Teksti**

Miten kehittäisit yllämainittuja asioita (tukipalveluita, oppilas-/opiskelijahuoltoa, ohjausta)?

Vastaajien määrä: 3

Vastaukset

Yläkoululla luokanohjaajan tunteja saisi olla enemmän jos mahdollista.

Ohjaajille enemmän tietoa/mahdollisuutta osallistua yhteistyöhön

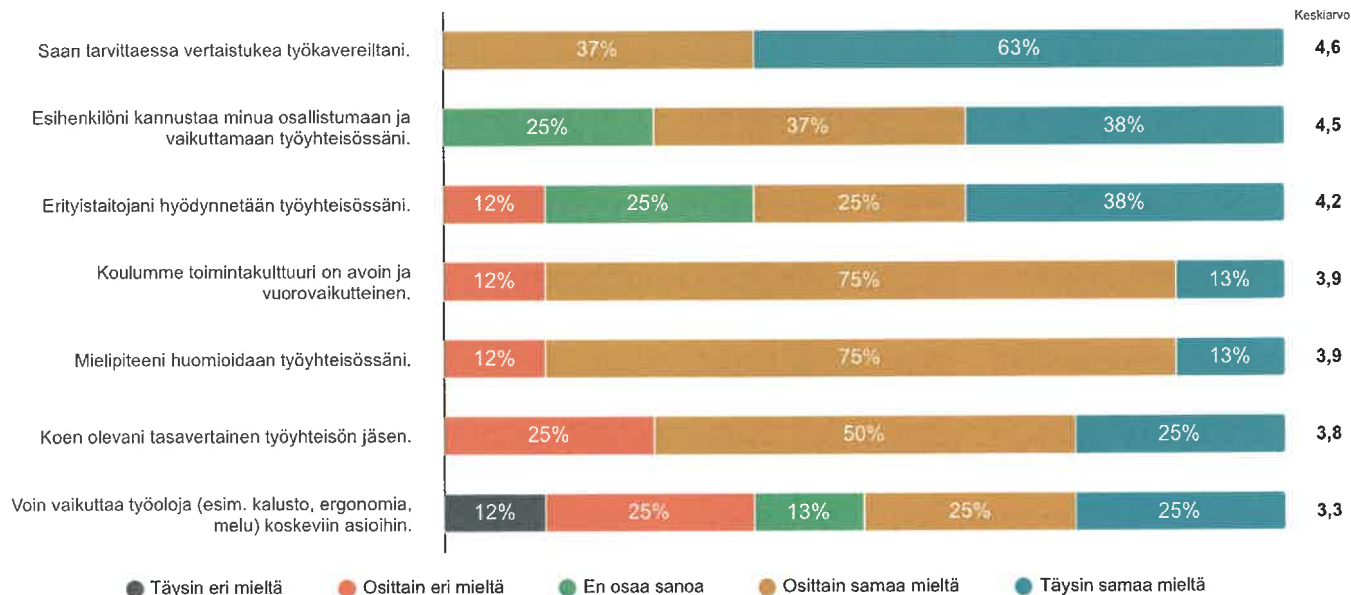
Muu, mikä kohtaan pitäisi lisätä käytöstapojen oppiminen ja harjoittelu!

Osallisuus työyhteisössä

Kerro mielipiteesi seuraaviin väittämiin valitsemalla se vastausvaihtoehto, joka on lähinnä mielipidettäsi.

Vastaajien määrä: 8

Vastausvaihtoehto: En osaa sanoa - poisluettu keskiarvosta



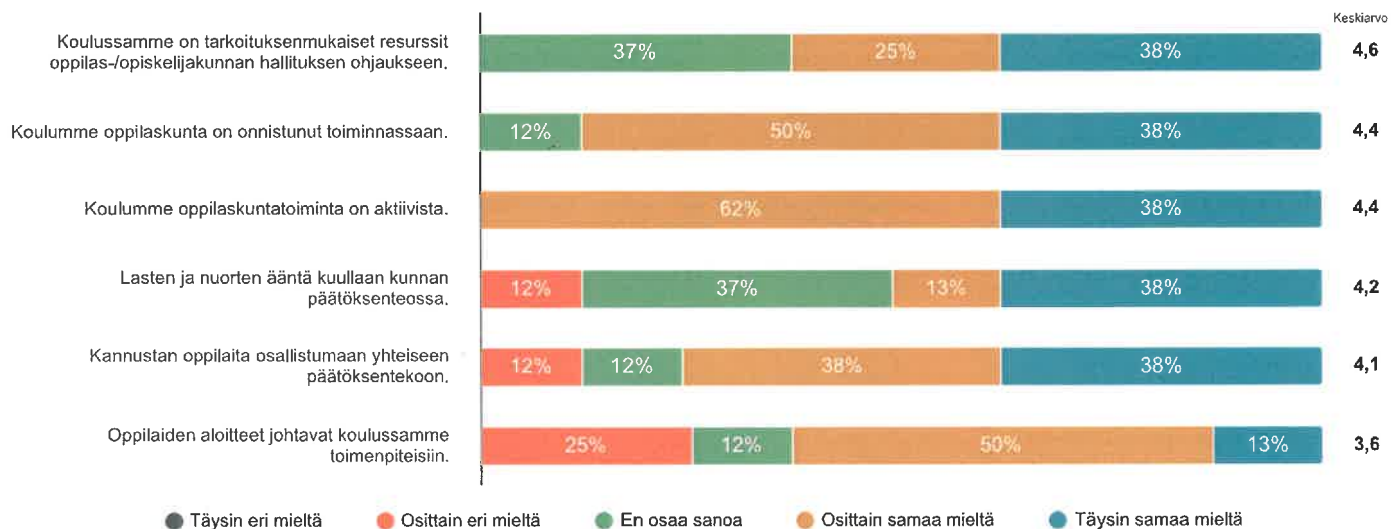
	Täysin eri mieltä	Osittain eri mieltä	En osaa sanoa	Osittain samaa mieltä	Täysin samaa mieltä	Keskiarvo	Mediaani
Koulumme toimintakulttuuri on avoin ja vuorovaikutteinen.	0,0%	12,5%	0,0%	75,0%	12,5%	3,9	4,0
Esihenkilöni kannustaa minua osallistumaan ja vaikuttamaan työyhteisössäni.	0,0%	0,0%	25,0%	37,5%	37,5%	4,5	4,5
Mielipiteeni huomioidaan työyhteisössäni.	0,0%	12,5%	0,0%	75,0%	12,5%	3,9	4,0
Erityistaitojani hyödynnetään työyhteisössäni.	0,0%	12,5%	25,0%	25,0%	37,5%	4,2	4,5
Koen olevani tasavertainen työyhteisön jäsen.	0,0%	25,0%	0,0%	50,0%	25,0%	3,8	4,0
Saan tarvittaessa vertaistukea työkavereiltani.	0,0%	0,0%	0,0%	37,5%	62,5%	4,6	5,0
Voin vaikuttaa työoloja (esim. kalusto, ergonomia, melu) koskeviin asioihin.	12,5%	25,0%	12,5%	25,0%	25,0%	3,3	4,0
Yhteensä	1,8%	12,5%	8,9%	46,4%	30,4%	4,0	4,0

Oppilaiden osallisuus

Kerro mielipiteesi seuraaviin väittämiin valitsemalla se vastausvaihtoehto, joka on lähinnä mielipidettäsi.

Vastaajien määrä: 8

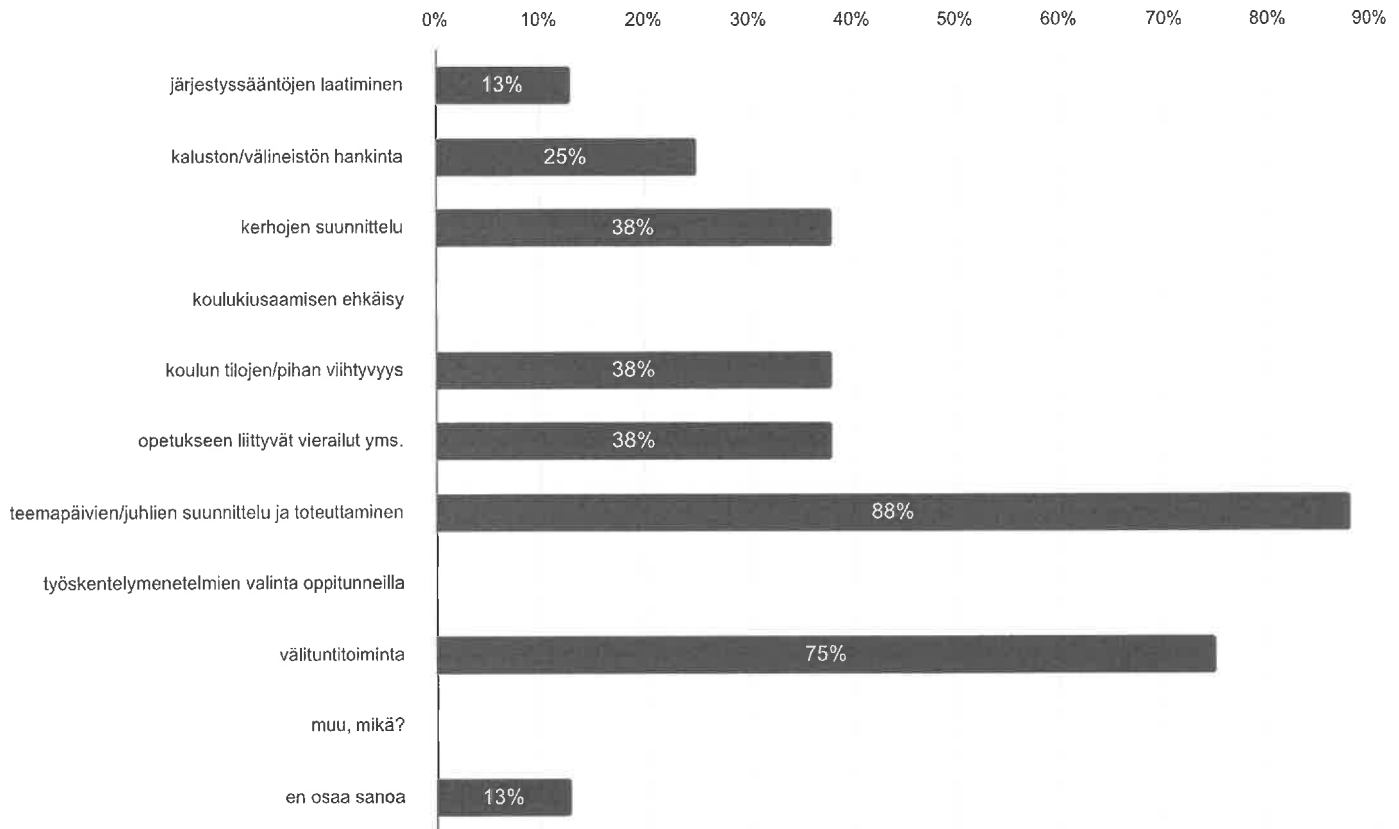
Vastausvaihtoehto: En osaa sanoa - poisluettu keskiarvosta



	Täysin eri mieltä	Osittain eri mieltä	En osaa sanoa	Osittain samaa mieltä	Täysin samaa mieltä	Keskiarvo	Mediaani
Oppilaiden aloitteet johtavat koulussamme toimenpiteisiin.	0,0%	25,0%	12,5%	50,0%	12,5%	3,6	4,0
Kannustan oppilaita osallistumaan yhteiseen päätöksentekoon.	0,0%	12,5%	12,5%	37,5%	37,5%	4,1	4,0
Koulussamme on tarkoituksenmukaiset resurssit oppilas-/opiskelijakunnan hallituksen ohjaukseen.	0,0%	0,0%	37,5%	25,0%	37,5%	4,6	5,0
Koulumme oppilaskuntatoiminta on aktiivista.	0,0%	0,0%	0,0%	62,5%	37,5%	4,4	4,0
Koulumme oppilaskunta on onnistunut toiminnassaan.	0,0%	0,0%	12,5%	50,0%	37,5%	4,4	4,0
Lasten ja nuorten ääntä kuullaan kunnan päätöksenteossa.	0,0%	12,5%	37,5%	12,5%	37,5%	4,2	5,0
Yhteensä	0,0%	8,3%	18,8%	39,6%	33,3%	4,2	4,0

Koulumme oppilaat ovat vaikuttaneet seuraaviin asioihin:

Vastaajien määrä: 8 , valittujen vastausten lukumäärä: 26



	n	Prosentti
järjestyssääntöjen laatiminen	1	12,5%
kaluston/välineistön hankinta	2	25,0%
kerhojen suunnittelu	3	37,5%
koulukiusaamisen ehkäisy	0	0,0%
koulun tilojen/pihan viihtyvyys	3	37,5%
opetukseen liittyvät vierailut yms.	3	37,5%
teemapäivien/juhlien suunnittelu ja toteuttaminen	7	87,5%
työskentelymenetelmien valinta oppitunneilla	0	0,0%
välituntitoiminta	6	75,0%
muu, mikä?	0	0,0%
en osaa sanoa	1	12,5%

Lisätekstikenttään annetut vastaukset

Näytä kaikki

Vastausvaihtoehdot Teksti

Miten kehittäisit oppilaiden osallisuutta / osallisuutta työyhteisössä?

Vastaajien määrä: 1

Vastaukset

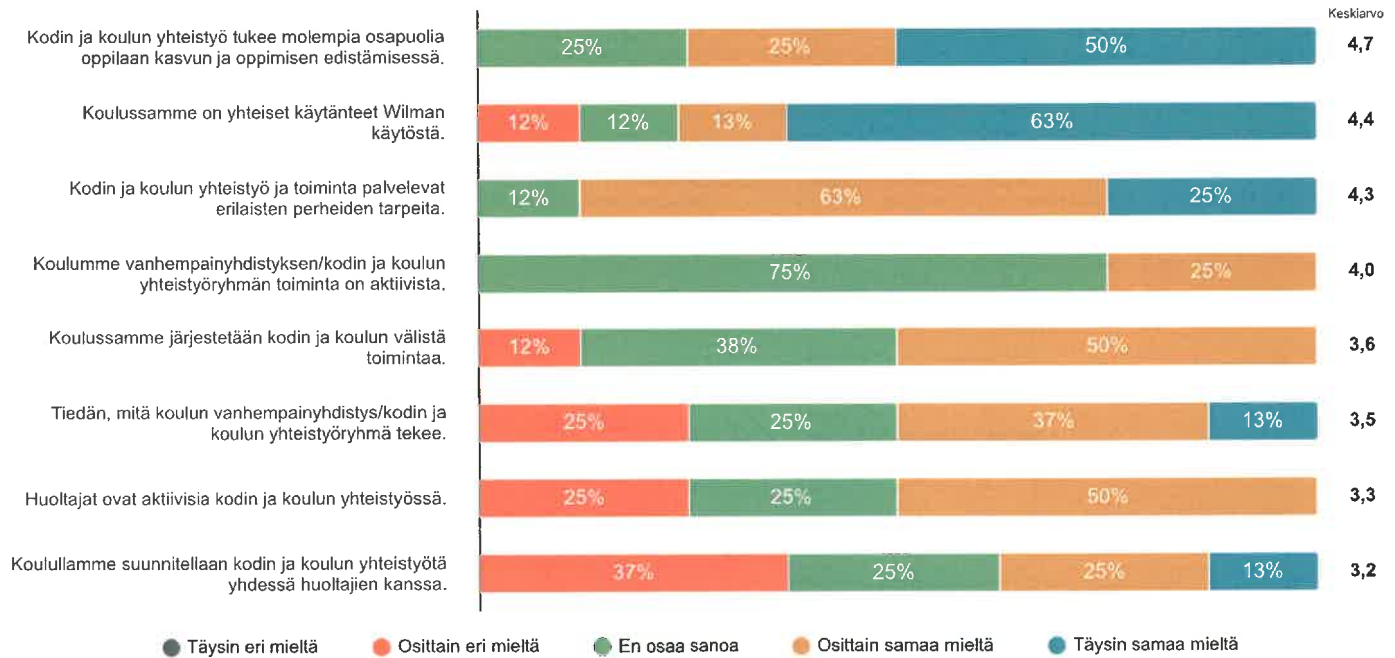
Oppilaiden ideoita ja mielipiteitä kuullaan, mutta johtaako se mihinkään?

Kodin ja koulun yhteistyö

Kerro mielipiteesi seuraaviin väittämiin valitsemalla se vastausvaihtoehto, joka on lähinnä mielipidettäsi.

Vastaajien määrä: 8

Vastausvaihtoehto: En osaa sanoa - poisluettu keskiarvosta



	Täysin eri mieltä	Osittain eri mieltä	En osaa sanoa	Osittain samaa mieltä	Täysin samaa mieltä	Keskiarvo	Mediaani
Huoltajat ovat aktiivisia kodin ja koulun yhteistyössä.	0,0%	25,0%	25,0%	50,0%	0,0%	3,3	4,0
Koulullamme suunnitellaan kodin ja koulun yhteistyötä yhdessä huoltajien kanssa.	0,0%	37,5%	25,0%	25,0%	12,5%	3,2	3,0
Koulussamme järjestetään kodin ja koulun välistä toimintaa.	0,0%	12,5%	37,5%	50,0%	0,0%	3,6	4,0
Kodin ja koulun yhteistyö tukee molempia osapuolia oppilaan kasvun ja oppimisen edistämässä.	0,0%	0,0%	25,0%	25,0%	50,0%	4,7	5,0
Kodin ja koulun yhteistyö ja toiminta palvelevat erilaisten perheiden tarpeita.	0,0%	0,0%	12,5%	62,5%	25,0%	4,3	4,0
Koulussamme on yhteiset käytänteet Wilman käytöstä.	0,0%	12,5%	12,5%	12,5%	62,5%	4,4	5,0
Tiedän, mitä koulun vanhempainyhdistys/kodin ja koulun yhteistyöryhmä tekee.	0,0%	25,0%	25,0%	37,5%	12,5%	3,5	4,0
Koulumme vanhempainyhdistyksen/kodin ja koulun yhteistyöryhmän toiminta on aktiivista.	0,0%	0,0%	75,0%	25,0%	0,0%	4,0	4,0
Yhteensä	0,0%	14,1%	29,7%	35,9%	20,3%	3,9	4,0

Miten kehittäisit vanhempainiltoja?

Vastaajien määrä: 3

Vastaukset

Vanhempainillat kohdistettaisiin pienempiin ryhmiin, eli esim 0-3, lk 4-6 lk jne. Saisiko sillä vanhempia osallistumaan paremmin, kun info olisi suunniteltu tietyn ikäluokan oppilaiden huoltajille.

Salissa yhteisen aloituksen jälkeen, kun vanhemmat menevät luokkiin, voisi olla jotakin osallistavaa tekemistä!

Vierailijoita edelleen puhumaan asioista.

Miten kehittäisit kodin ja koulun yhteistyötä?

Vastaajien määrä: 2

Vastaukset

Järjestäisin jonkin tapahtuman, johon osallistuisi oppilaan perheenjäsenet ja koulun henkilökunta. Tapahtumaan voisi ehkä tuoda vaikka lemmikkieläimen myös!

Aktiivisuutta huoltajille kiinnostua lastensa koulunkäynnistä.

