

Oppilaat 8. lk - Toiminnan arviointi 2022-2023

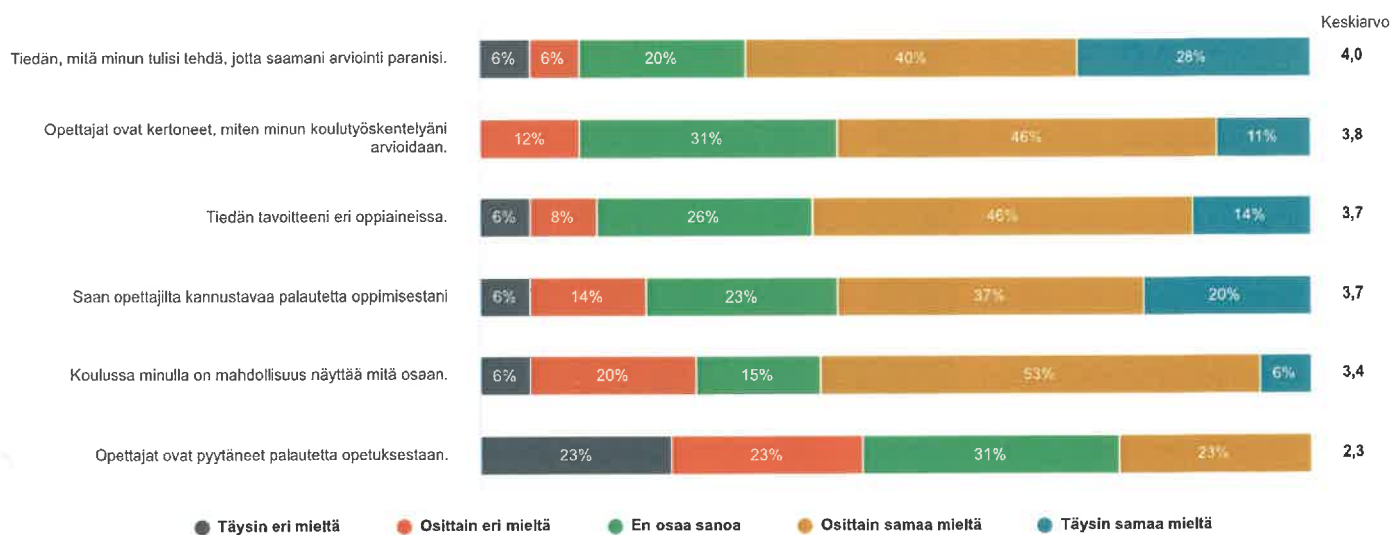
Vastaajien kokonaismäärä: 35

1. Oppimisen ja osaamisen arviointi

Kerro mielipiteesi seuraaviin väittämiin valitsemalla se vastausvaihtoehto, joka on lähinnä mielipidettäsi.

Vastaajien määrä: 35

Vastausvaihtoehto: En osaa sanoa - poisluettu keskiarvosta



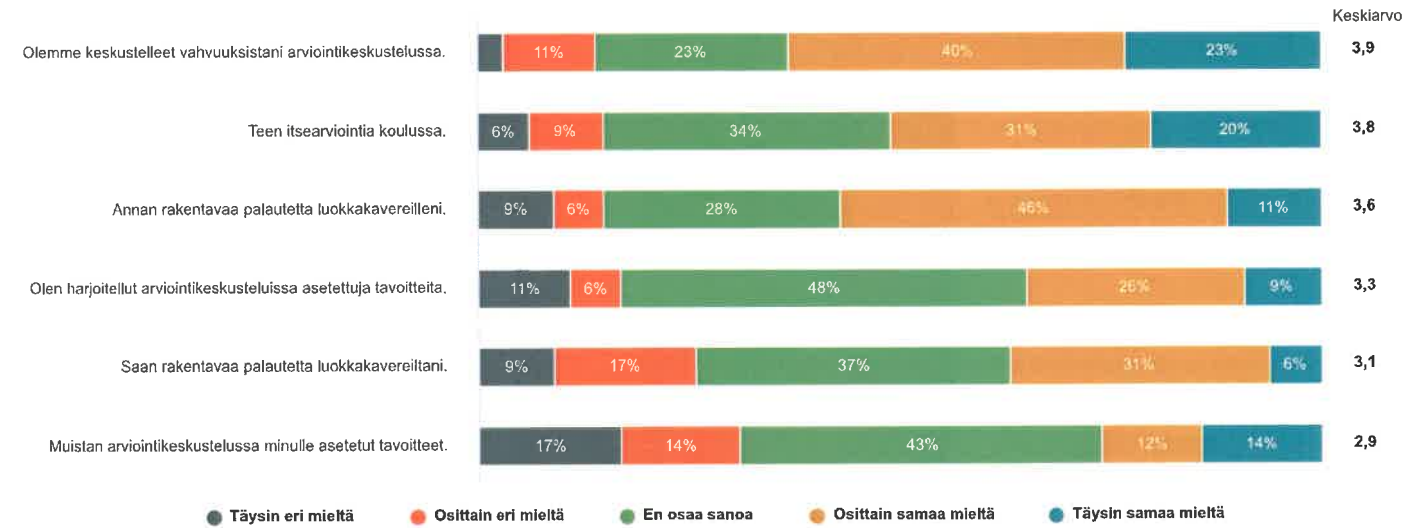
	Täysin eri mieltä	Osittain eri mieltä	En osaa sanoa	Osittain samaa mieltä	Täysin samaa mieltä	Keskiarvo	Mediaani
Koulussa minulla on mahdollisuus näyttää mitä osaan.	5,9%	20,6%	14,7%	52,9%	5,9%	3,4	4,0
Saan opettajilta kannustavaa palautetta oppimisestäni	5,7%	14,3%	22,9%	37,1%	20,0%	3,7	4,0
Opettajat ovat pyytäneet palautetta opetuksestaan.	22,8%	22,9%	31,4%	22,9%	0,0%	2,3	2,0
Tiedän tavoitteeni eri oppiaineissa.	5,7%	8,6%	25,7%	45,7%	14,3%	3,7	4,0
Tiedän, mitä minun tulisi tehdä, jotta saamani arviointi paranisi.	5,7%	5,7%	20,0%	40,0%	28,6%	4,0	4,0
Opettajat ovat kertoneet, miten minun koulutyöskentelyäni arvioidaan.	0,0%	11,5%	31,4%	45,7%	11,4%	3,8	4,0

2. Arviointimenetelmät

Kerro mielipiteesi seuraaviin väittämiin valitsemalla se vastausvaihtoehto, joka on lähinnä mielipidettäsi. HUOM! Arviointikeskustelulla tarkoitetaan Vetelissä käytössä olevia palautekeskusteluja, jotka käydään yhdessä luokanohjaajan, huoltajan ja oppilaan kesken.

Vastaaajien määrä: 35

Vastausvaihtoehto: En osaa sanoa - poistettu keskiarvosta



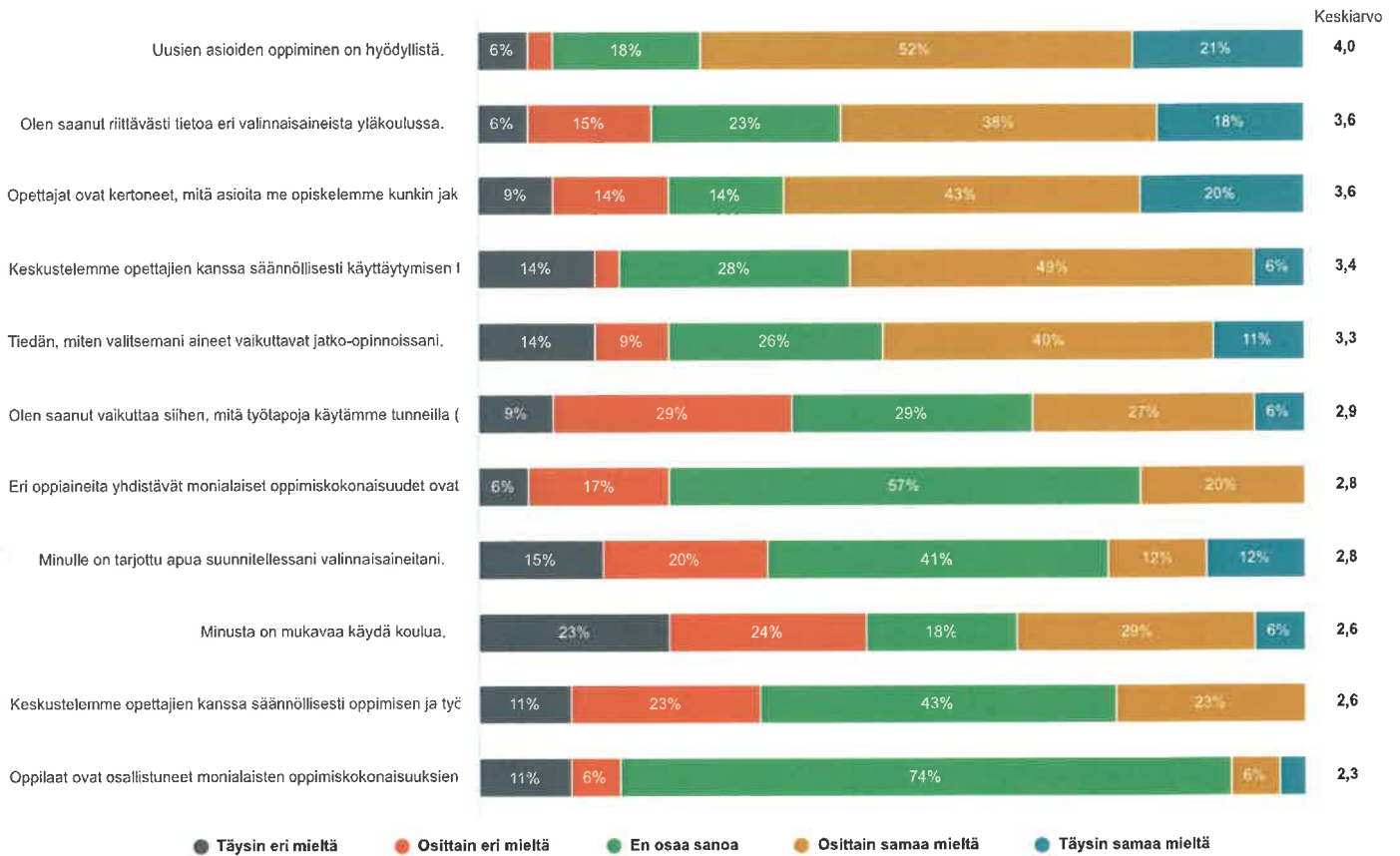
	Täysin eri mieltä	Osittain eri mieltä	En osaa sanoa	Osittain samaa mieltä	Täysin samaa mieltä	Keskiarvo	Mediaani
Teen itsearviointia koulussa.	5,7%	8,6%	34,3%	31,4%	20,0%	3,8	4,0
Annan rakentavaa palautetta luokkakavereilleni.	8,6%	5,7%	28,6%	45,7%	11,4%	3,6	4,0
Saan rakentavaa palautetta luokkakavereiltani.	8,6%	17,1%	37,2%	31,4%	5,7%	3,1	4,0
Olemme keskustelleet vahvuksistani arviointikeskustelussa.	2,8%	11,4%	22,9%	40,0%	22,9%	3,9	4,0
Muistan arviointikeskustelussa minulle asetetut tavoitteet.	17,1%	14,3%	42,9%	11,4%	14,3%	2,9	2,0
Olen harjoitellut arviointikeskusteluissa asetettuja tavoitteita.	11,4%	5,7%	48,6%	25,7%	8,6%	3,3	4,0

3. Opetussuunnitelman toteuttaminen

Kerro mielipiteesi seuraaviin väittämiin valitsemalla se vastausvaihtoehto, joka on lähinnä mielipidettäsi.

Vastaajien määrä: 35

Vastausvaihtoehto: En osaa sanoa - poisuettu keskiarvosta



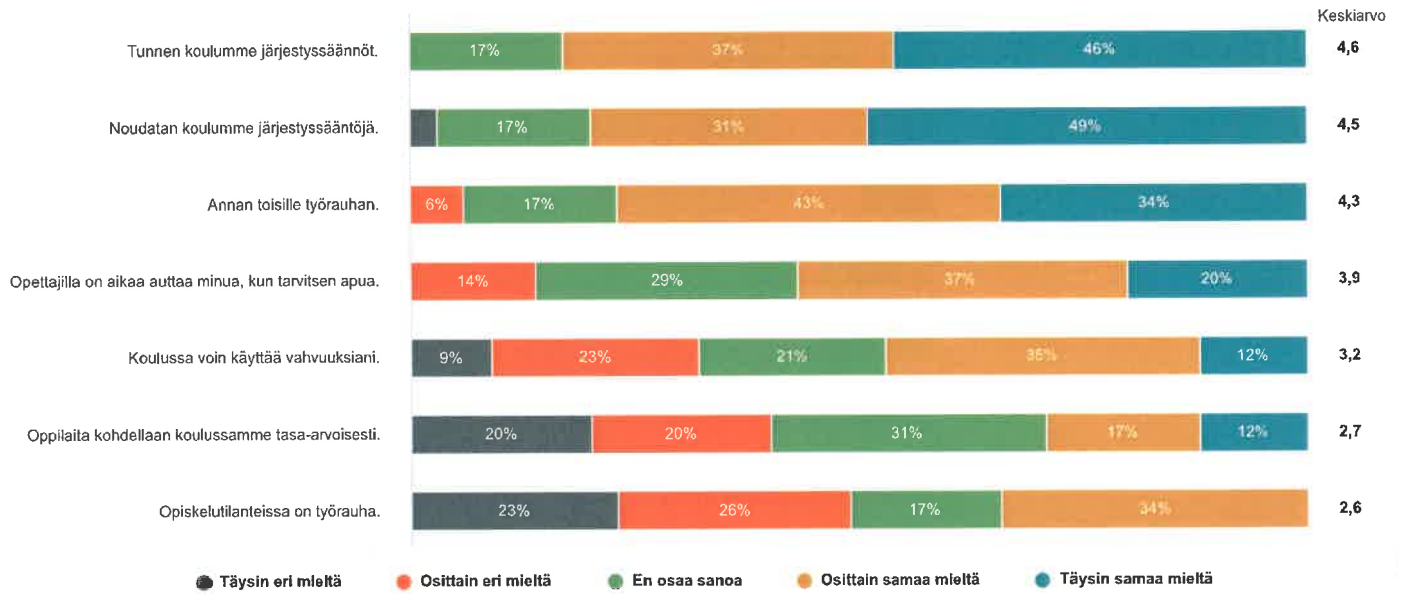
	Täysin eri mieltä	Osittain eri mieltä	En osaa sanoa	Osittain samaa mieltä	Täysin samaa mieltä	Keskiarvo	Mediaani
Minusta on mukavaa käydä koulua.	23,5%	23,5%	17,7%	29,4%	5,9%	2,6	2,0
Uusien asioiden oppiminen on hyödyllistä.	6,1%	3,0%	18,2%	51,5%	21,2%	4,0	4,0
Opettajat ovat kertoneet, mitä asioita me opiskelemme kunkin jakson aikana.	8,6%	14,3%	14,3%	42,8%	20,0%	3,6	4,0
Olen saanut vaikuttaa siihen, mitä työtapoja käytämme tunneilla (esim. itsenäinen työ, parityö, tietokoneella työskentely).	8,8%	29,4%	29,4%	26,5%	5,9%	2,9	2,0
Keskustelemme opettajien kanssa säännöllisesti oppimisen ja työskentelyn tavoitteista.	11,4%	22,9%	42,8%	22,9%	0,0%	2,6	2,0
Keskustelemme opettajien kanssa säännöllisesti käyttäytymisen tavoitteista.	14,3%	2,8%	28,6%	48,6%	5,7%	3,4	4,0
Eri oppiaineita yhdistävät monialaiset oppimiskokonaisuudet ovat mielenkiintoisia.	5,7%	17,2%	57,1%	20,0%	0,0%	2,8	2,0
Oppilaat ovat osallistuneet monialaisten oppimiskokonaisuuksien suunnitteluun.	11,4%	5,7%	74,3%	5,7%	2,9%	2,3	2,0
Olen saanut riittävästi tietoa eri valinnaisaineista yläkoulussa.	5,9%	14,7%	23,5%	38,2%	17,7%	3,6	4,0
Minulle on tarjottu apua suunnitellessani valinnaisaineitani.	14,7%	20,6%	41,2%	11,7%	11,8%	2,8	2,0
Tiedän, miten valitsemani aineet vaikuttavat jatko-opinnoissani.	14,3%	8,6%	25,7%	40,0%	11,4%	3,3	4,0

4. Opetusjärjestelyt

Kerro mielipiteesi seuraaviin väittämiin valitsemalla se vastausvaihtoehto, joka on lähinnä mielipidettäsi.

Vastaajien määrä: 35

Vastausvaihtoehto: En osaa sanoa - poisluettu keskiarvosta

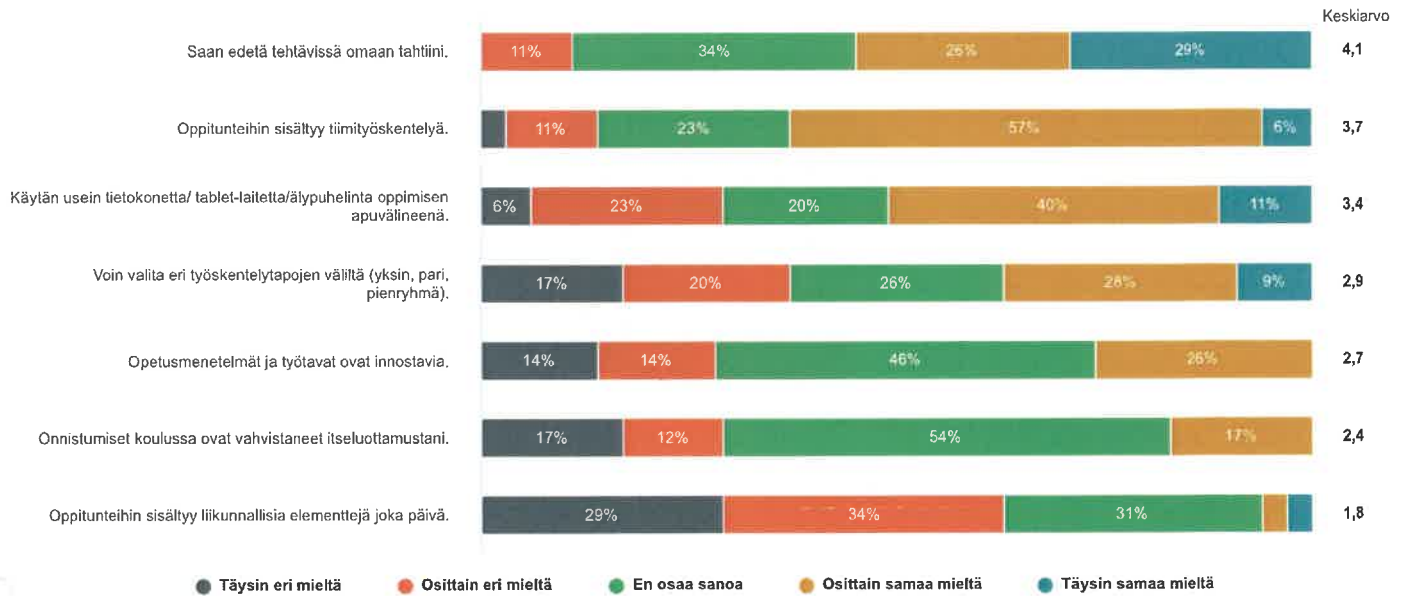


	Täysin eri mieltä	Osittain eri mieltä	En osaa sanoa	Osittain samaa mieltä	Täysin samaa mieltä	Keskiarvo	Mediaani
Oppilaita kohdellaan koulussamme tasa-arvoisesti.	20,0%	20,0%	31,4%	17,2%	11,4%	2,7	2,0
Koulussa voin käyttää vahvuksiani.	8,8%	23,5%	20,6%	35,3%	11,8%	3,2	4,0
Opettajilla on aikaa auttaa minua, kun tarvitsen apua.	0,0%	14,3%	28,6%	37,1%	20,0%	3,9	4,0
Opiskelutilanteissa on työrauha.	22,9%	25,7%	17,1%	34,3%	0,0%	2,6	2,0
Annan toisille työrauhan.	0,0%	5,7%	17,1%	42,9%	34,3%	4,3	4,0
Tunnen koulumme järjestyssäännöt.	0,0%	0,0%	17,1%	37,2%	45,7%	4,6	5,0
Noudatan koulumme järjestyssääntöjä.	2,9%	0,0%	17,1%	31,4%	48,6%	4,5	5,0

5. Opetus

Vastaajien määrä: 35

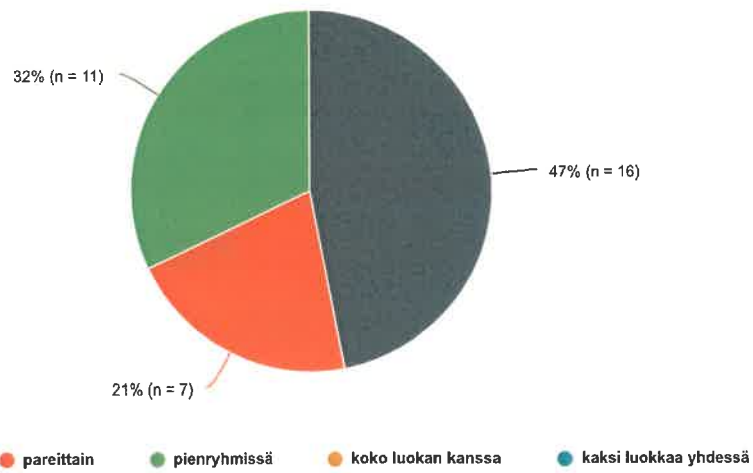
Vastausvaihtoehto: En osaa sanoa - poisluettu keskiarvosta



	Täysin eri mieltä	Osittain eri mieltä	En osaa sanoa	Osittain samaa mieltä	Täysin samaa mieltä	Keskiarvo	Mediaani
Saan edetä tehtävissä omaan tahtiini.	0,0%	11,4%	34,3%	25,7%	28,6%	4,1	4,0
Käytän usein tietokonetta/ tablet-laitetta/älypuhelinia oppimisen apuvälineenä.	5,7%	22,9%	20,0%	40,0%	11,4%	3,4	4,0
Opetusmenetelmät ja työtavat ovat innostavia.	14,3%	14,3%	45,7%	25,7%	0,0%	2,7	2,0
Oppitunteihin sisältyy liikunnallisia elementtejä joka päivä.	28,6%	34,3%	31,4%	2,8%	2,9%	1,8	2,0
Onnistumiset koulussa ovat vahvistaneet itseluottamustani.	17,2%	11,4%	54,3%	17,1%	0,0%	2,4	2,0
Oppitunteihin sisältyy tiimityöskentelyä.	2,9%	11,4%	22,9%	57,1%	5,7%	3,7	4,0
Voin valita eri työskentelytapojen väliltä (yksin, pari, pienryhmä).	17,1%	20,0%	25,7%	28,6%	8,6%	2,9	3,0

6. Työskentelen koulussa useimmiten

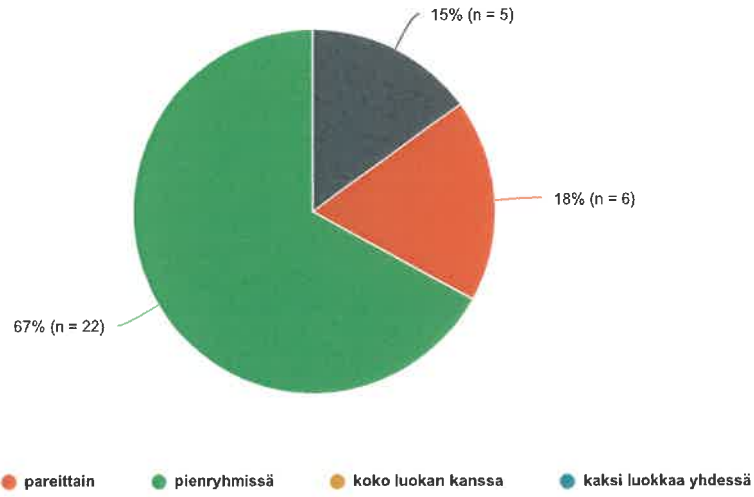
Vastaaajien määrä: 34



	n	Prosentti
yksin	16	47,1%
pareittain	7	20,6%
pienryhmissä	11	32,3%
koko luokan kanssa	0	0,0%
kaksi luokkaa yhdessä	0	0,0%

7. Haluaisin mieluiten työskennellä

Vastaaajien määrä: 33



	n	Prosentti
yksin	5	15,1%
pareittain	6	18,2%
pienryhmissä	22	66,7%
koko luokan kanssa	0	0,0%
kaksi luokkaa yhdessä	0	0,0%

Oppilaat 5. lk - Toiminnan arviointi 2022-2023

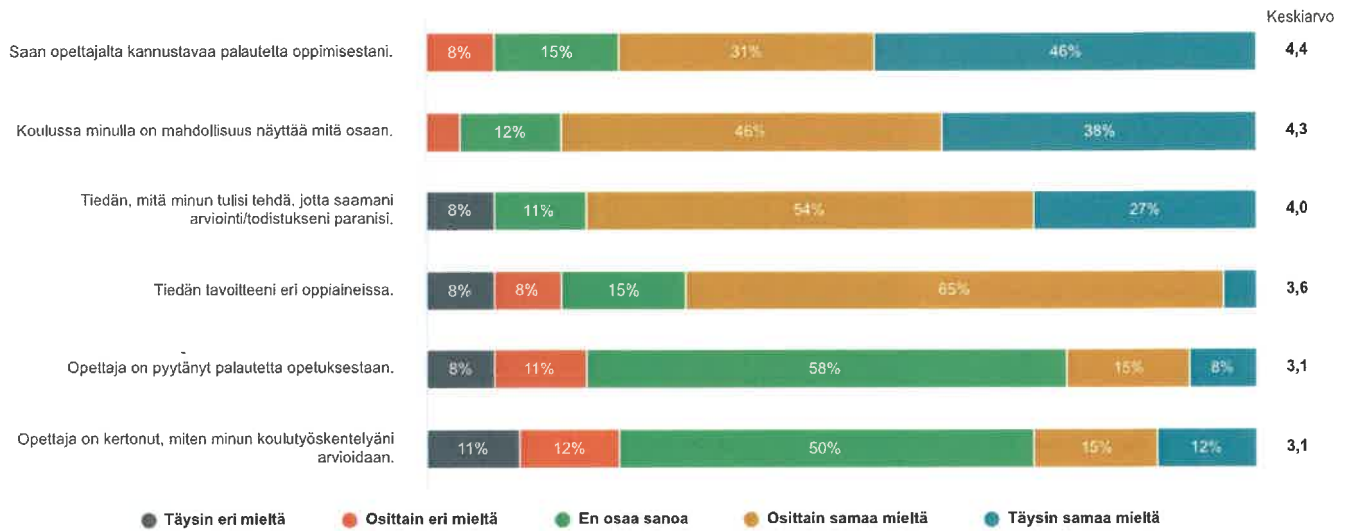
Vastaajien kokonaismäärä: 26

1. Oppimisen ja osaamisen arviointi

Kerro mielipiteesi seuraaviin väittämiin valitsemalla se vastausvaihtoehto, joka on lähinnä mielipidettäsi.

Vastaajien määrä: 26

Vastausvaihtoehto: En osaa sanoa - poisluettu keskiarvosta



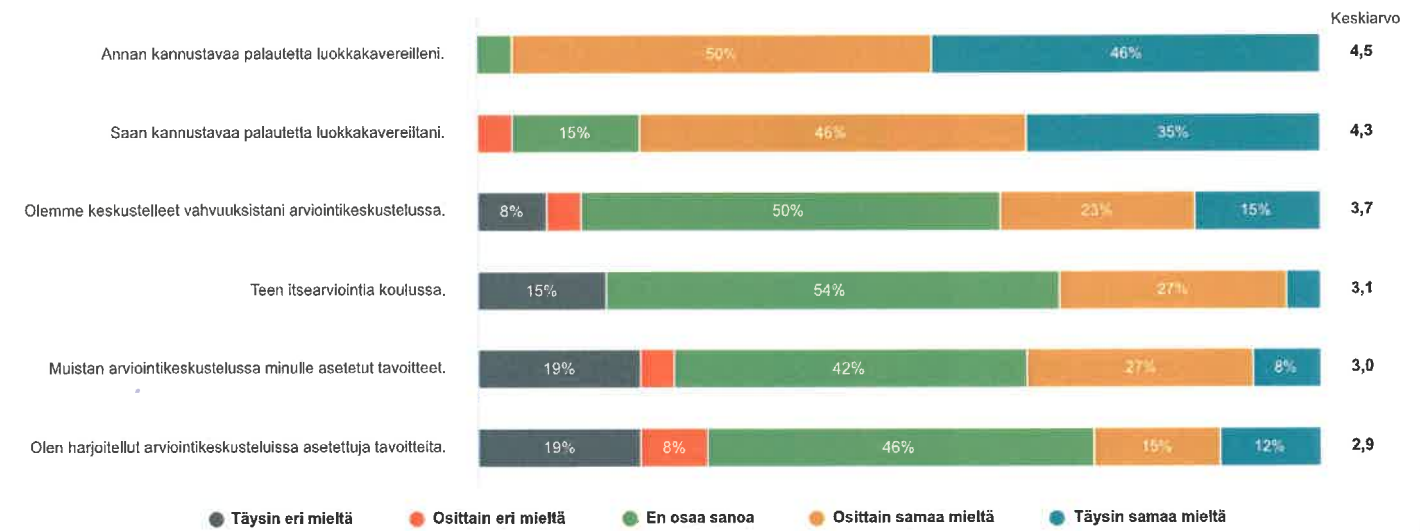
	Täysin eri mieltä	Osittain eri mieltä	En osaa sanoa	Osittain samaa mieltä	Täysin samaa mieltä	Keskiarvo	Mediaani
Koulussa minulla on mahdollisuus näyttää mitä osaan.	0,0%	3,8%	11,5%	46,2%	38,5%	4,3	4,0
Saan opettajalta kannustavaa palautetta oppimisestani.	0,0%	7,7%	15,4%	30,8%	46,1%	4,4	5,0
Opettaja on pyytänyt palautetta opetuksestaan.	7,7%	11,5%	57,7%	15,4%	7,7%	3,1	4,0
Tiedän tavoitteeni eri oppiaineissa.	7,7%	7,7%	15,4%	65,4%	3,8%	3,6	4,0
Tiedän, mitä minun tulisi tehdä, jotta saamani arviointi/todistukseni paranisi.	7,7%	0,0%	11,5%	53,9%	26,9%	4,0	4,0
Opettaja on kertonut, miten minun koulutyöskentelyäni arvioidaan.	11,6%	11,5%	50,0%	15,4%	11,5%	3,1	4,0

2. Arviointimenetelmät

Kerro mielipiteesi seuraaviin väittämiin valitsemalla se vastausvaihtoehto, joka on lähinnä mielipidettäsi. HUOM! Arviointikeskustelulla tarkoitetaan Vetelissä käytössä olevia palautekeskusteluja, jotka käydään yhdessä luokanohjaajan, huoltajan ja oppilaan kesken.

Vastaajien määrä: 26

Vastausvaihtoehto: En osaa sanoa - poisluettu keskiarvosta



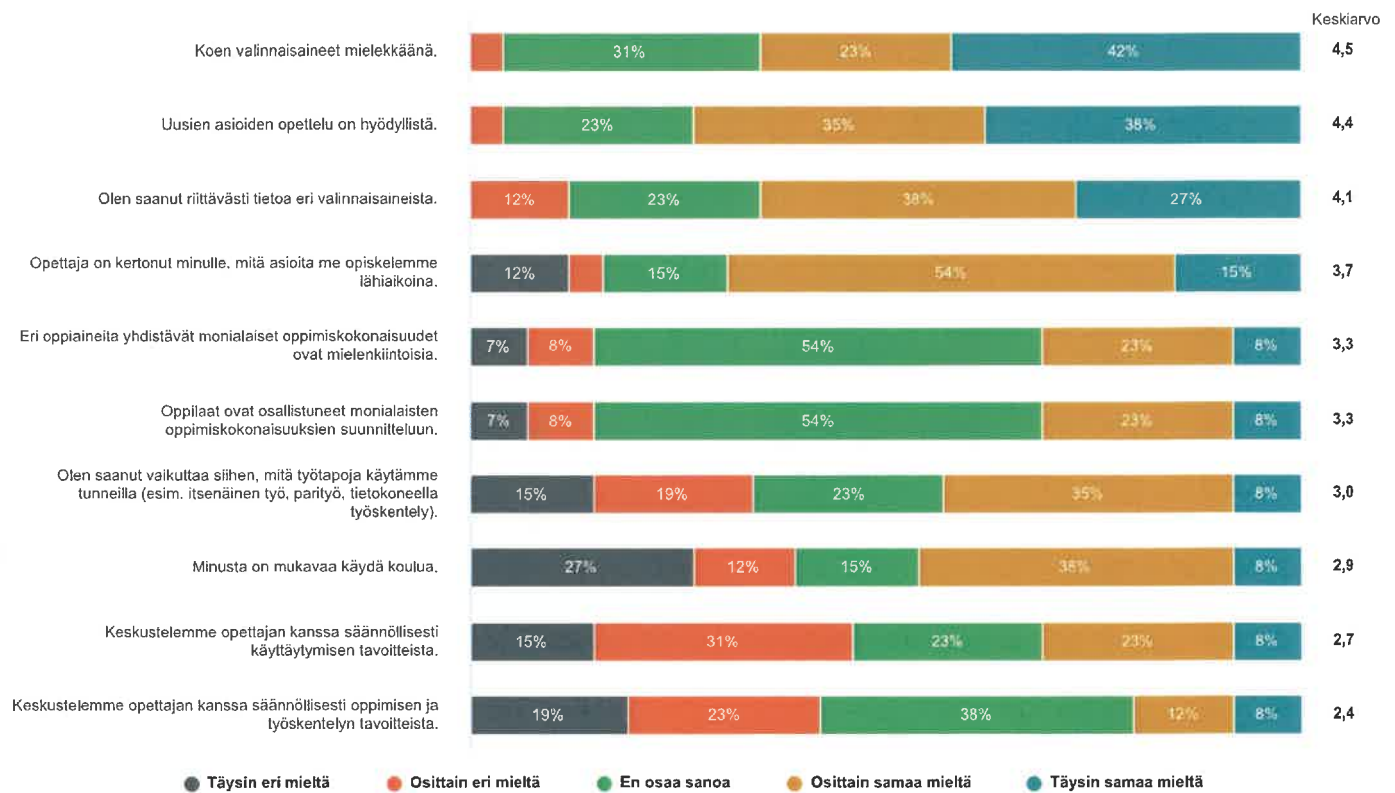
	Täysin eri mieltä	Osittain eri mieltä	En osaa sanoa	Osittain samaa mieltä	Täysin samaa mieltä	Keskiarvo	Mediaani
Teen itsearviointia koulussa.	15,4%	0,0%	53,9%	26,9%	3,8%	3,1	4,0
Annan kannustavaa palautetta luokkakavereilleni.	0,0%	0,0%	3,8%	50,0%	46,2%	4,5	4,0
Saan kannustavaa palautetta luokkakavereiltani.	0,0%	3,8%	15,4%	46,2%	34,6%	4,3	4,0
Olemme keskustelleet vahvuuksistani arviointikeskustelussa.	7,7%	3,8%	50,0%	23,1%	15,4%	3,7	4,0
Muistan arviointikeskustelussa minulle asetetut tavoitteet.	19,2%	3,9%	42,3%	26,9%	7,7%	3,0	4,0
Olen harjoitellut arviointikeskusteluissa asetettuja tavoitteita.	19,2%	7,7%	46,2%	15,4%	11,5%	2,9	3,0

3. Opetussuunnitelman toteuttaminen

Kerro mielipiteesi seuraaviin väittämiin valitsemalla se vastausvaihtoehto, joka on lähinnä mielipidettäsi.

Vastaajien määrä: 26

Vastausvaihtoehto: En osaa sanoa - poisluettu keskiarvosta



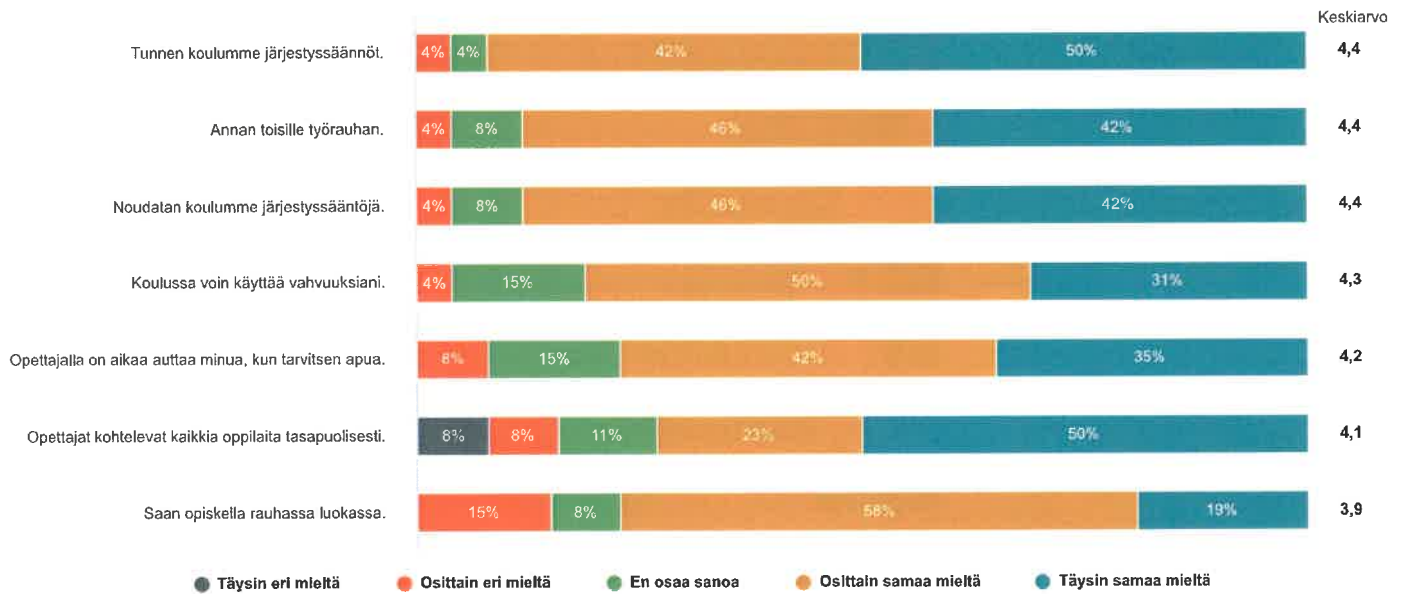
	Täysin eri mieltä	Osittain eri mieltä	En osaa sanoa	Osittain samaa mieltä	Täysin samaa mieltä	Keskiarvo	Mediaani
Minusta on mukavaa käydä koulua.	26,9%	11,5%	15,4%	38,5%	7,7%	2,9	4,0
Uusien asioiden opettelu on hyödyllistä.	0,0%	3,8%	23,1%	34,6%	38,5%	4,4	4,5
Opettaja on kertonut minulle, mitä asioita me opiskelemme lähiaikoina.	11,5%	3,8%	15,4%	53,9%	15,4%	3,7	4,0
Olen saanut vaikuttaa siihen, mitä työtapoja käytämme tunneilla (esim. itsenäinen työ, parityö, tietokoneella työskentely).	15,4%	19,2%	23,1%	34,6%	7,7%	3,0	4,0
Keskustelemme opettajan kanssa säännöllisesti oppimisen ja työskentelyn tavoitteista.	19,2%	23,1%	38,5%	11,5%	7,7%	2,4	2,0
Keskustelemme opettajan kanssa säännöllisesti käyttäytymisen tavoitteista.	15,4%	30,7%	23,1%	23,1%	7,7%	2,7	2,0
Eri oppiaineita yhdistävät monialaiset oppimiskokonaisuudet ovat mielenkiintoisia.	7,7%	7,7%	53,8%	23,1%	7,7%	3,3	4,0
Oppilaat ovat osallistuneet monialaisten oppimiskokonaisuuksien suunnitteluun.	7,7%	7,7%	53,8%	23,1%	7,7%	3,3	4,0
Olen saanut riittävästi tietoa eri valinnaisaineista.	0,0%	11,5%	23,1%	38,5%	26,9%	4,1	4,0
Koen valinnaisaineet mielekkäänä.	0,0%	3,8%	30,8%	23,1%	42,3%	4,5	5,0

4. Opetusjärjestelyt

Kerro mielipiteesi seuraaviin väittämiin valitsemalla se vastausvaihtoehto, joka on lähinnä mielipidettäsi.

Vastaajien määrä: 26

Vastausvaihtoehto: En osaa sanoa - poisluettu keskiarvosta

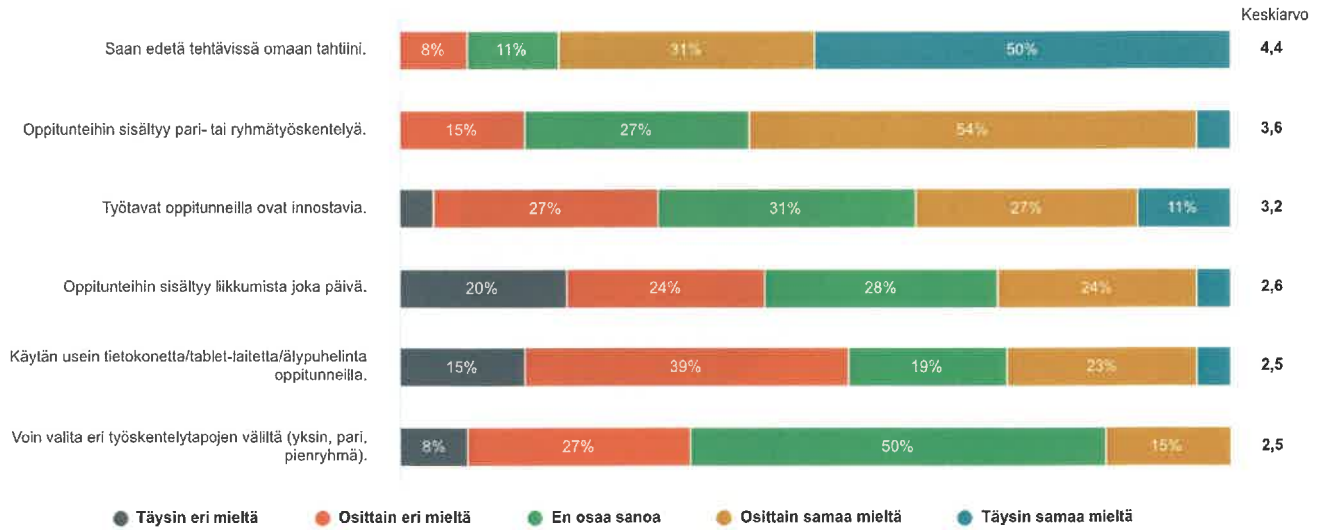


	Täysin eri mieltä	Osittain eri mieltä	En osaa sanoa	Osittain samaa mieltä	Täysin samaa mieltä	Keskiarvo	Mediaani
Opettajat kohtelevat kaikkia oppilaita tasapuolisesti.	7,7%	7,7%	11,5%	23,1%	50,0%	4,1	5,0
Koulussa voin käyttää vahvuuksiani.	0,0%	3,8%	15,4%	50,0%	30,8%	4,3	4,0
Opettajalla on aikaa auttaa minua, kun tarvitsen apua.	0,0%	7,7%	15,4%	42,3%	34,6%	4,2	4,0
Saan opiskella rauhassa luokassa.	0,0%	15,4%	7,7%	57,7%	19,2%	3,9	4,0
Annan toisille työrauhan.	0,0%	3,8%	7,7%	46,2%	42,3%	4,4	4,0
Tunnen koulumme järjestyssäännöt.	0,0%	3,9%	3,8%	42,3%	50,0%	4,4	5,0
Noudatan koulumme järjestyssääntöjä.	0,0%	3,8%	7,7%	46,2%	42,3%	4,4	4,0

5. Opetus

Vastaajien määrä: 26

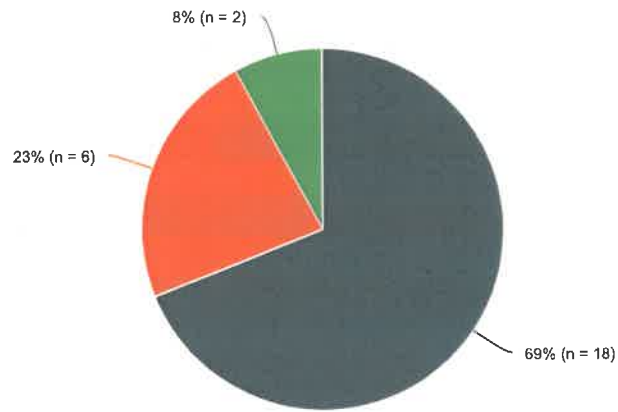
Vastausvaihtoehto: En osaa sanoa - poisluettu keskiarvosta



	Täysin eri mieltä	Osittain eri mieltä	En osaa sanoa	Osittain samaa mieltä	Täysin samaa mieltä	Keskiarvo	Mediaani
Saan edetä tehtävissä omaan tahtiini.	0,0%	7,7%	11,5%	30,8%	50,0%	4,4	5,0
Käytän usein tietokonetta/tablet-laitetta/älypuhelinla oppitunneilla.	15,4%	38,5%	19,2%	23,1%	3,8%	2,5	2,0
Työtavat oppitunneilla ovat innostavia.	3,9%	26,9%	30,8%	26,9%	11,5%	3,2	4,0
Oppitunteihin sisältyy liikkumista joka päivä.	20,0%	24,0%	28,0%	24,0%	4,0%	2,6	2,0
Oppitunteihin sisältyy pari- tai ryhmätyöskentelyä.	0,0%	15,4%	26,9%	53,9%	3,8%	3,6	4,0
Voin valita eri työskentelytapojen väliltä (yksin, pari, pienryhmä).	7,7%	26,9%	50,0%	15,4%	0,0%	2,5	2,0

6. Työskentelen koulussa useimmiten

Vastaajien määrä: 26

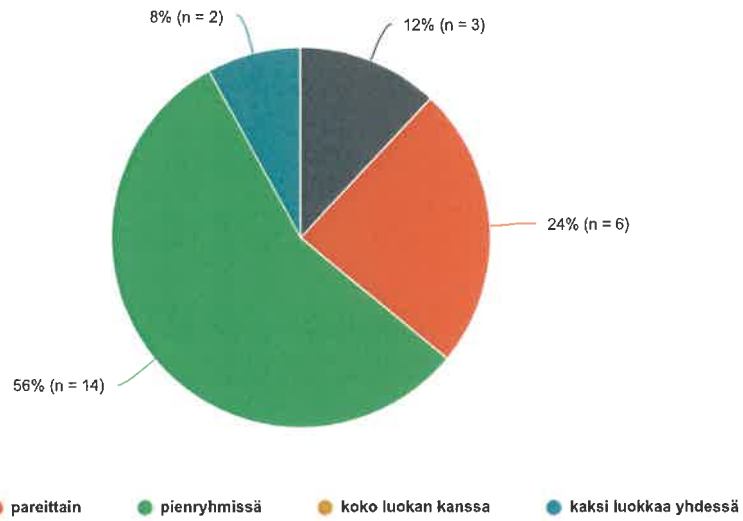


● yksin ● pareittain ● pienryhmissä ● koko luokan kanssa ● kaksi luokkaa yhdessä

	n	Prosentti
yksin	18	69,2%
pareittain	6	23,1%
pienryhmissä	2	7,7%
koko luokan kanssa	0	0,0%
kaksi luokkaa yhdessä	0	0,0%

7. Haluaisin mieluiten työskennellä

Vastaajien määrä: 25



	n	Prosentti
yksin	3	12,0%
pareittain	6	24,0%
pienryhmissä	14	56,0%
koko luokan kanssa	0	0,0%
kaksi luokkaa yhdessä	2	8,0%

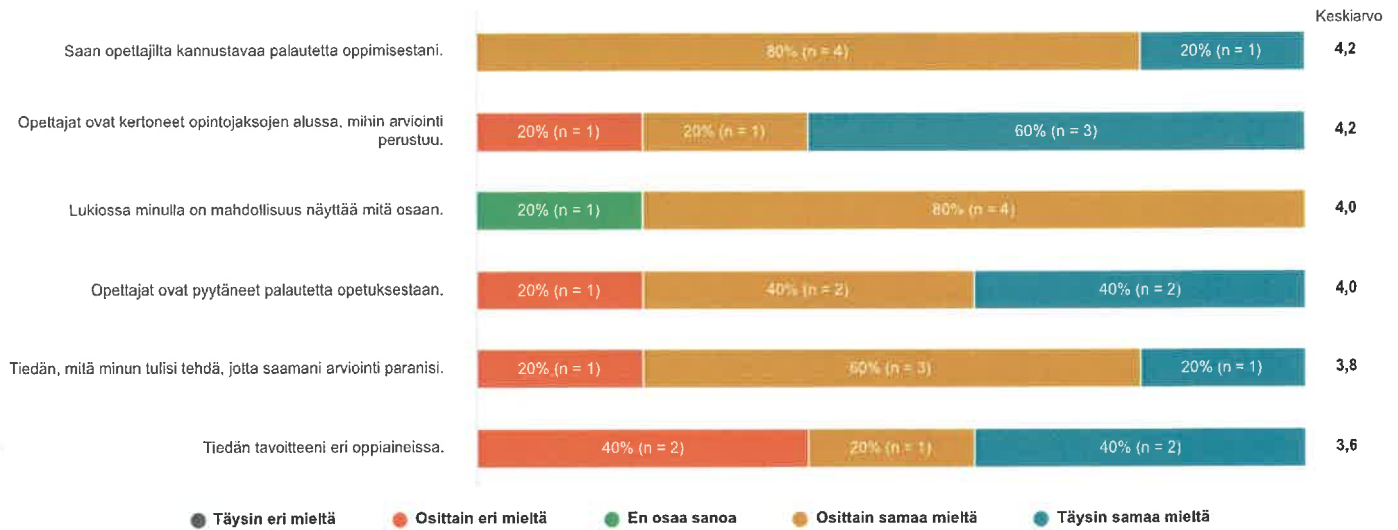
Vastaajien kokonaismäärä: 5

1. Oppimisen ja osaamisen arviointi

Kerro mielipiteesi seuraaviin väittämiin valitsemalla se vastausvaihtoehto, joka on lähinnä mielipidettäsi.

Vastaajien määrä: 5

Vastausvaihtoehto: En osaa sanoa - poisluettu keskiarvosta



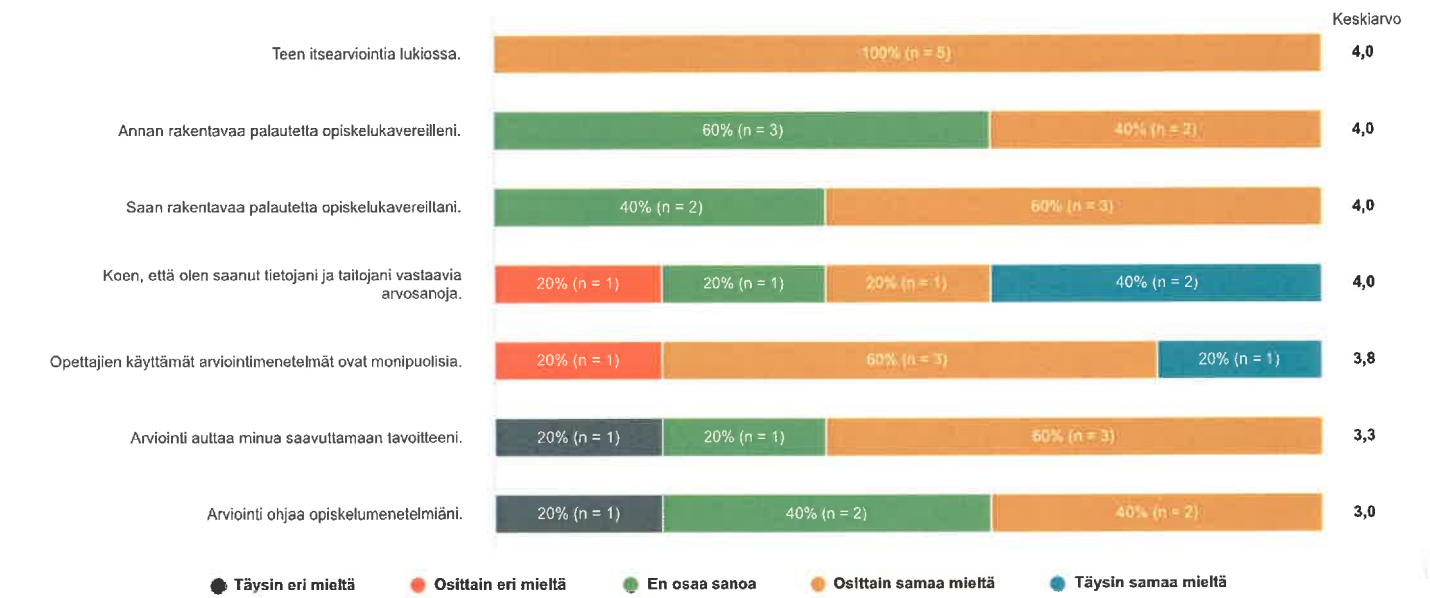
	Täysin eri mieltä	Osittain eri mieltä	En osaa sanoa	Osittain samaa mieltä	Täysin samaa mieltä	Keskiarvo	Mediaani
Lukiossa minulla on mahdollisuus näyttää mitä osaan.	0,0%	0,0%	20,0%	80,0%	0,0%	4,0	4,0
Saan opettajilta kannustavaa palautetta oppimisestani.	0,0%	0,0%	0,0%	80,0%	20,0%	4,2	4,0
Opettajat ovat pyytäneet palautetta opetuksestaan.	0,0%	20,0%	0,0%	40,0%	40,0%	4,0	4,0
Tiedän tavoitteeni eri oppiaineissa.	0,0%	40,0%	0,0%	20,0%	40,0%	3,6	4,0
Tiedän, mitä minun tulisi tehdä, jotta saamani arviointi paranisi.	0,0%	20,0%	0,0%	60,0%	20,0%	3,8	4,0
Opettajat ovat kertoneet opintojaksojen alussa, mihin arviointi perustuu.	0,0%	20,0%	0,0%	20,0%	60,0%	4,2	5,0

2. Arviointimenetelmät

Kerro mielipiteesi seuraaviin väittämiin valitsemalla se vastausvaihtoehto, joka on lähinnä mielipidettäsi.

Vastaajien määrä: 5

Vastausvaihtoehto: En osaa sanoa - poisluettu keskiarvosta



	Täysin eri mieltä	Osittain eri mieltä	En osaa sanoa	Osittain samaa mieltä	Täysin samaa mieltä	Keskiarvo	Mediaani
Teen itsearviointia lukiossa.	0,0%	0,0%	0,0%	100,0%	0,0%	4,0	4,0
Annan rakentavaa palautetta opiskelukavereilleni.	0,0%	0,0%	60,0%	40,0%	0,0%	4,0	4,0
Saan rakentavaa palautetta opiskelukavereiltani.	0,0%	0,0%	40,0%	60,0%	0,0%	4,0	4,0
Opettajien käyttämät arviointimenetelmät ovat monipuolisia.	0,0%	20,0%	0,0%	60,0%	20,0%	3,8	4,0
Koen, että olen saanut tietojani ja taitojani vastaavia arvosanoja.	0,0%	20,0%	20,0%	20,0%	40,0%	4,0	4,5
Arviointi auttaa minua saavuttamaan tavoitteeni.	20,0%	0,0%	20,0%	60,0%	0,0%	3,3	4,0
Arviointi ohjaa opiskelumenetelmiäni.	20,0%	0,0%	40,0%	40,0%	0,0%	3,0	4,0

3. Opetussuunnitelman toteuttaminen

Kerro mielipiteesi seuraaviin väittämiin valitsemalla se vastausvaihtoehto, joka on lähinnä mielipidettäsi.

Vastaajien määrä: 5

Vastausvaihtoehto: En osaa sanoa - poisueettu keskiarvosta



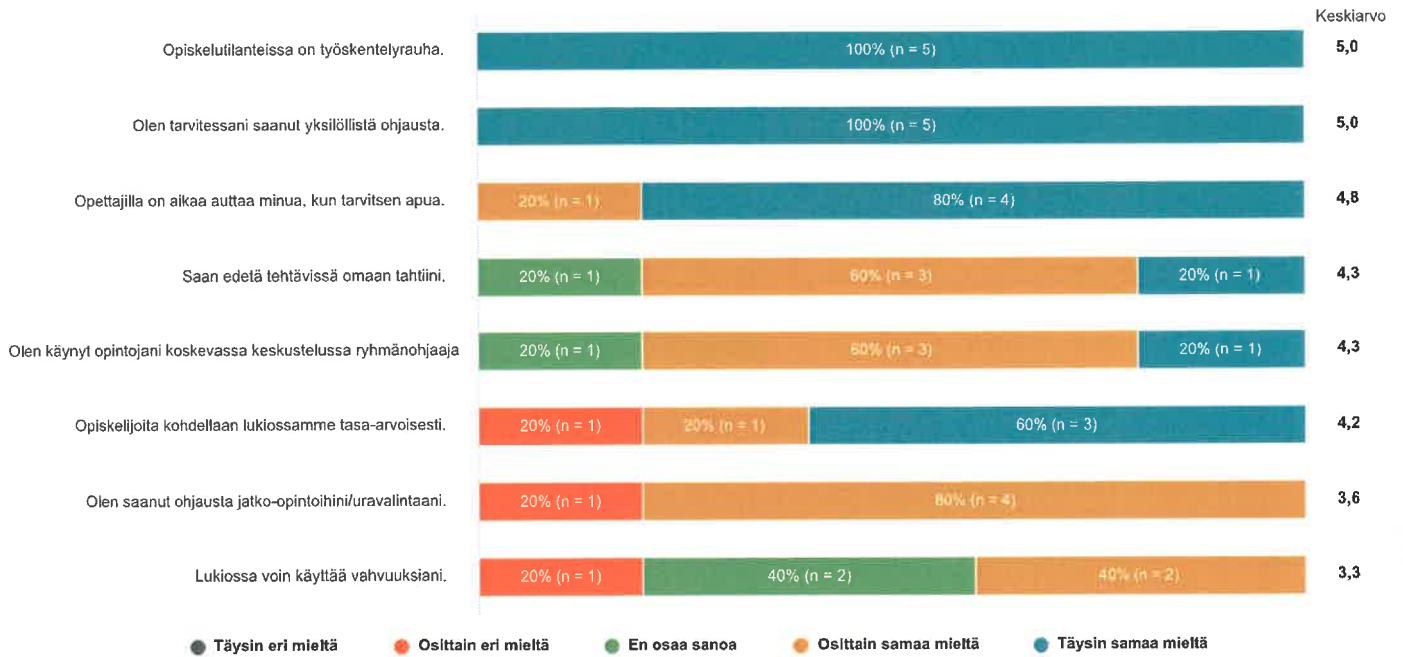
	Täysin eri mieltä	Osittain eri mieltä	En osaa sanoa	Osittain samaa mieltä	Täysin samaa mieltä	Keskiarvo	Mediaani
Minusta on mukavaa opiskella lukiossa.	0,0%	0,0%	60,0%	40,0%	0,0%	4,0	4,0
Uusien asioiden oppiminen on hyödyllistä.	0,0%	20,0%	20,0%	40,0%	20,0%	3,8	4,0
Opettajat ovat kertoneet, mitä asioita me opiskelemme kunkin opintojakson aikana.	0,0%	20,0%	0,0%	40,0%	40,0%	4,0	4,0
Olen saanut vaikuttaa siihen, mitä työtapoja käytämme tunneilla (esim. itsenäinen työ, paritytö, tietokoneella työskentely).	0,0%	20,0%	0,0%	60,0%	20,0%	3,8	4,0
Keskustelemme opettajien kanssa säännöllisesti oppimisen ja työskentelyn tavoitteista.	0,0%	60,0%	0,0%	40,0%	0,0%	2,8	2,0
Eri oppiaineita yhdistävät teemaopinnot ovat mielenkiintoisia.	20,0%	0,0%	80,0%	0,0%	0,0%	1,0	1,0
Opiskelijat ovat osallistuneet teemaopintojen suunnitteluun.	40,0%	0,0%	60,0%	0,0%	0,0%	1,0	1,0
Olen saanut tarpeeksi tietoa lukiomme opintotarjonnasta.	0,0%	20,0%	0,0%	40,0%	40,0%	4,0	4,0
Lukiomme opintovalikoima on riittävä.	0,0%	40,0%	0,0%	20,0%	40,0%	3,6	4,0
Olen saanut tarpeeksi ohjausta opintojen valinnassa.	0,0%	60,0%	40,0%	0,0%	0,0%	2,0	2,0
Tiedän, miten valitsemani opintojaksot vaikuttavat jatko-opintoihini.	0,0%	60,0%	20,0%	0,0%	20,0%	2,8	2,0

4. Opetusjärjestelyt

Kerro mielipiteesi seuraaviin väittämiin valitsemalla se vastausvaihtoehto, joka on lähinnä mielipidettäsi.

Vastaajien määrä: 5

Vastausvaihtoehto: En osaa sanoa - poisluettu keskiarvosta

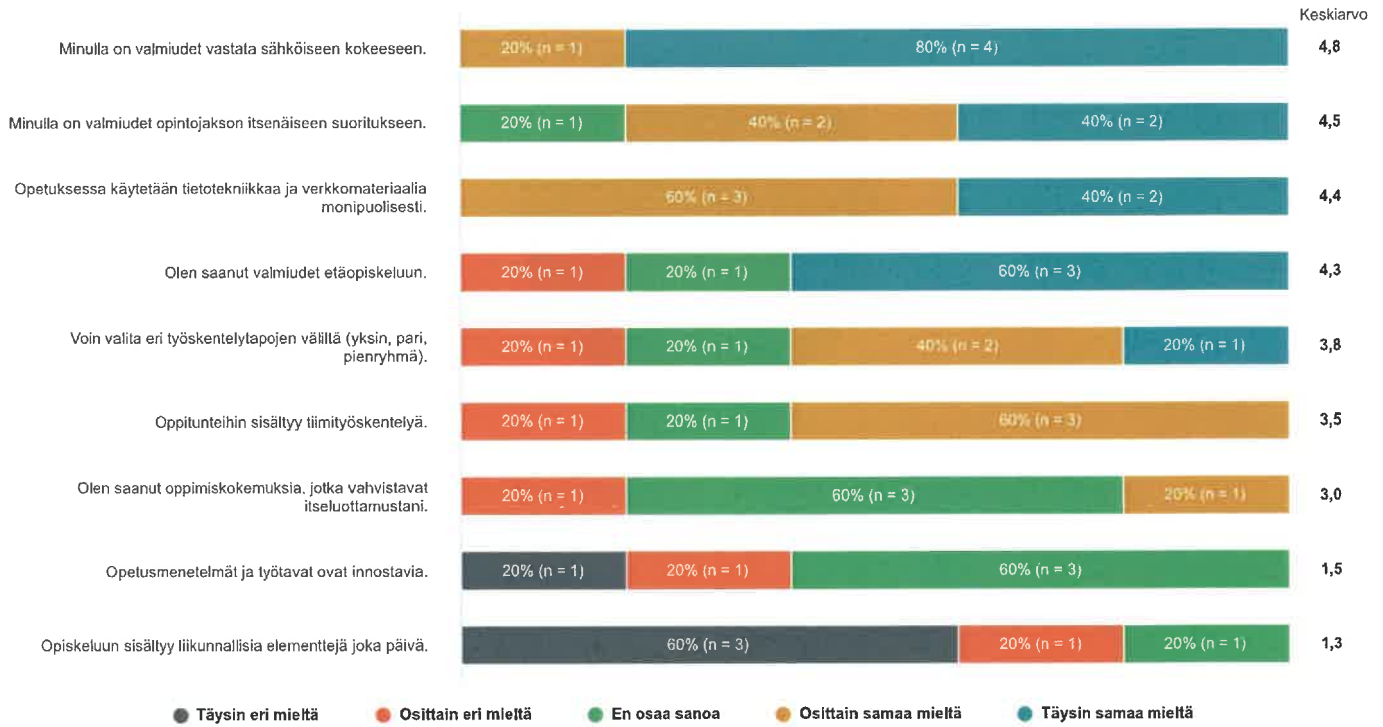


	Täysin eri mieltä	Osittain eri mieltä	En osaa sanoa	Osittain samaa mieltä	Täysin samaa mieltä	Keskiarvo	Mediaani
Opiskelijoita kohdellaan lukiossamme tasa-arvoisesti.	0,0%	20,0%	0,0%	20,0%	60,0%	4,2	5,0
Lukiossa voin käyttää vahvuksiani.	0,0%	20,0%	40,0%	40,0%	0,0%	3,3	4,0
Opettajilla on aikaa auttaa minua, kun tarvitsen apua.	0,0%	0,0%	0,0%	20,0%	80,0%	4,8	5,0
Opiskelutilanteissa on työskentelyrauha.	0,0%	0,0%	0,0%	0,0%	100,0%	5,0	5,0
Olen tarvitseni saanut yksilöllistä ohjausta.	0,0%	0,0%	0,0%	0,0%	100,0%	5,0	5,0
Saan edetä tehtävissä omaan tahtiini.	0,0%	0,0%	20,0%	60,0%	20,0%	4,3	4,0
Olen käynyt opintojani koskevassa keskustelussa ryhmänohjaajani/opinto-ohjaajani kanssa (henkilökohtainen tai ryhmämuotoinen).	0,0%	0,0%	20,0%	60,0%	20,0%	4,3	4,0
Olen saanut ohjausta jatko-opintoihini/uravalintaani.	0,0%	20,0%	0,0%	80,0%	0,0%	3,6	4,0

5. Opetus

Vastaajien määrä: 5


Vastausvaihtoehto: En osaa sanoa - poisluettu keskiarvosta



	Täysin eri mieltä	Osittain eri mieltä	En osaa sanoa	Osittain samaa mieltä	Täysin samaa mieltä	Keskiarvo	Mediaani
Opetuksessa käytetään tietotekniikkaa ja verkkomateriaalia monipuolisesti.	0,0%	0,0%	0,0%	60,0%	40,0%	4,4	4,0
Opetusmenetelmät ja työtavat ovat innostavia.	20,0%	20,0%	60,0%	0,0%	0,0%	1,5	1,5
Opiskeluun sisältyy liikunnallisia elementtejä joka päivä.	60,0%	20,0%	20,0%	0,0%	0,0%	1,3	1,0
Olen saanut oppimiskokemuksia, jotka vahvistavat itseluottamustani.	0,0%	20,0%	60,0%	20,0%	0,0%	3,0	3,0
Oppitunteihin sisältyy tiimityöskentelyä.	0,0%	20,0%	20,0%	60,0%	0,0%	3,5	4,0
Voin valita eri työskentelytapojen välillä (yksin, pari, pienryhmä).	0,0%	20,0%	20,0%	40,0%	20,0%	3,8	4,0
Minulla on valmiudet vastata sähköiseen kokeeseen.	0,0%	0,0%	0,0%	20,0%	80,0%	4,8	5,0
Olen saanut valmiudet etäopiskeluun.	0,0%	20,0%	20,0%	0,0%	60,0%	4,3	5,0
Minulla on valmiudet opintojakson itsenäiseen suoritukseen.	0,0%	0,0%	20,0%	40,0%	40,0%	4,5	4,5

6. Työskentelyn lukiossa useimmiten

Vastaajien määrä: 5



● yksin ● pareittain ● pienryhmissä ● koko ryhmän kanssa ● kaksi ryhmää yhdessä

	n	Prosentti
yksin	5	100,0%
pareittain	0	0,0%
pienryhmissä	0	0,0%
koko ryhmän kanssa	0	0,0%
kaksi ryhmää yhdessä	0	0,0%

7. Haluaisin mieluiten työskennellä

Vastaajien määrä: 5



● yksin ● pareittain ● pienryhmissä ● koko ryhmän kanssa ● kaksi ryhmää yhdessä

	n	Prosentti
yksin	5	100,0%
pareittain	0	0,0%
pienryhmissä	0	0,0%
koko ryhmän kanssa	0	0,0%
kaksi ryhmää yhdessä	0	0,0%

