

Perusraportti

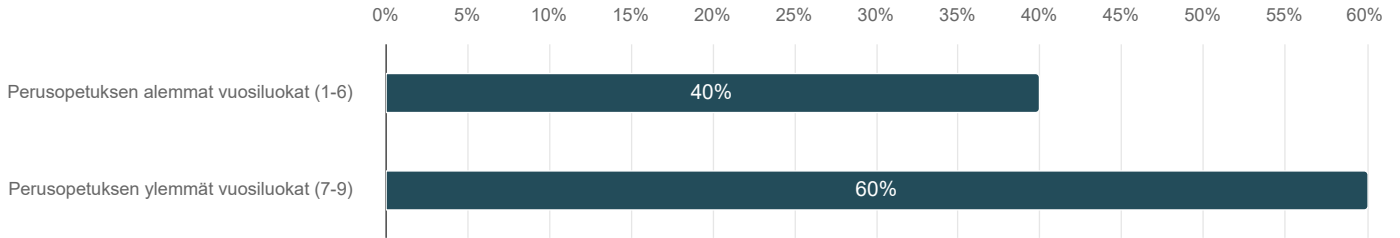
Koulunkäynninohjaajat - Toiminnan arviointi 2023-2024

Vastaajien kokonaismäärä: 5

Koulumuoto

Valitse se koulumuoto, jossa pääsääntöisesti työskentelet

Vastaajien määrä: 5

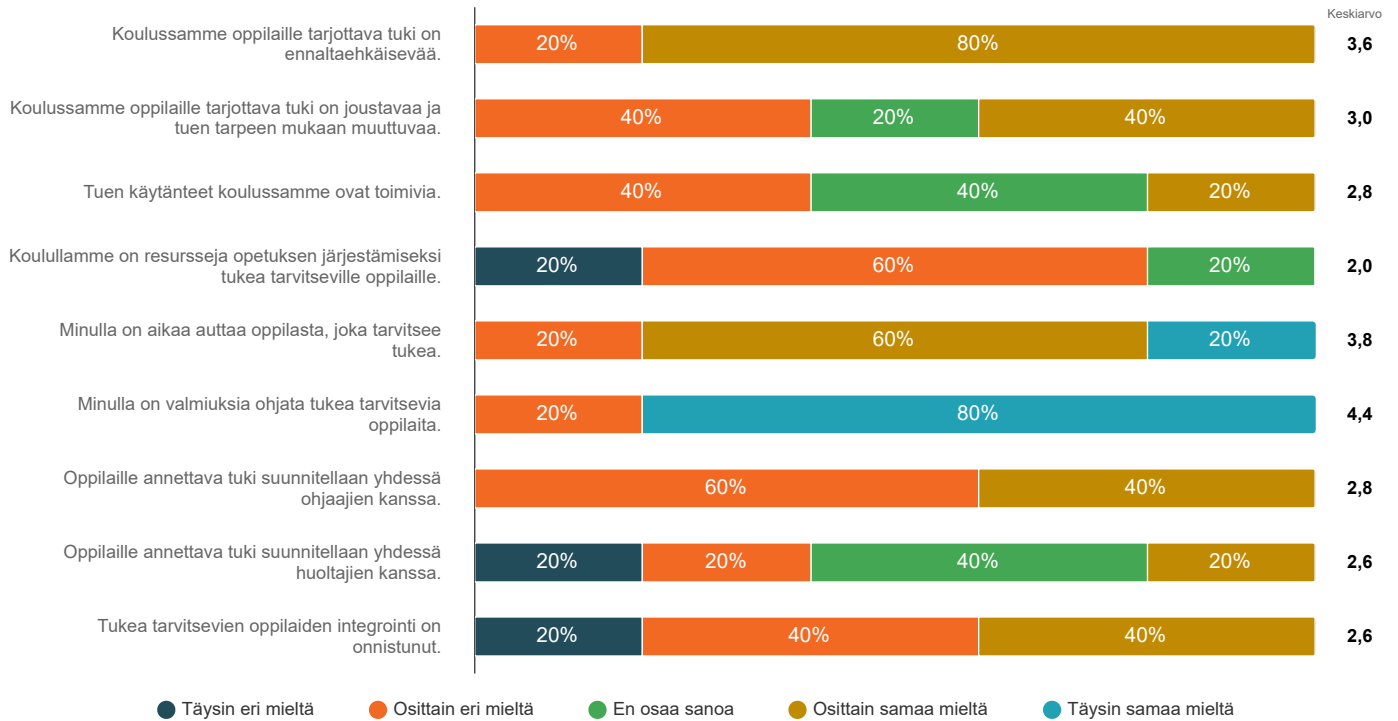


	n	Prosentti
Perusopetuksen alemmat vuosiluokat (1-6)	2	40,0%
Perusopetuksen ylemmät vuosiluokat (7-9)	3	60,0%

Oppilaille annettava tuki ja varhainen puuttuminen

Kerro mielipiteesi seuraaviin väittämiin valitsemalla se vastausvaihtoehto, joka on lähinnä mielipidettäsi.

Vastaajien määrä: 5

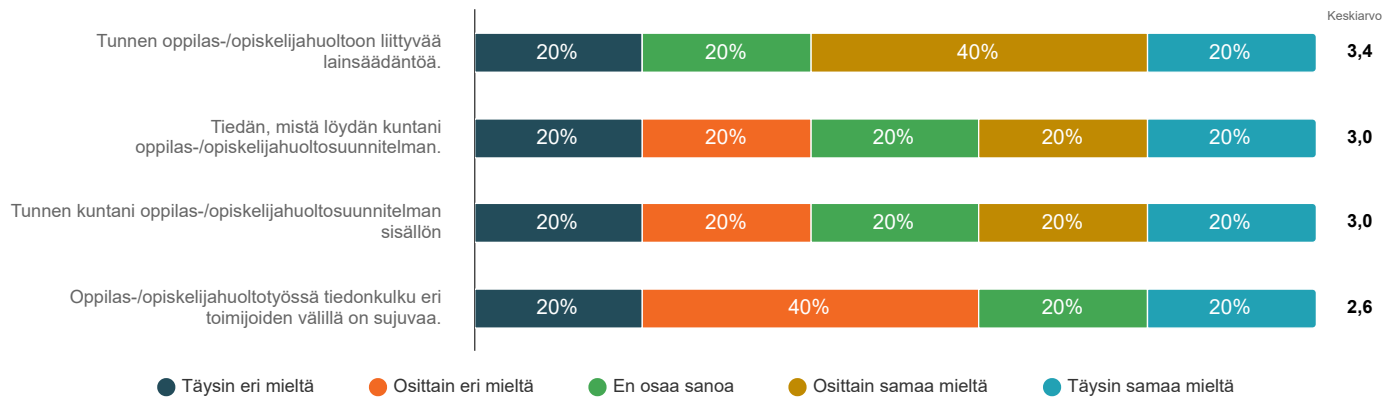


	Täysin eri mieltä	Osittain eri mieltä	En osaa sanoa	Osittain samaa mieltä	Täysin samaa mieltä	Keskiarvo	Mediaani
Koulussamme oppilaille tarjottava tuki on ennaltaehkäisevää.	0,0%	20,0%	0,0%	80,0%	0,0%	3,6	4,0
Koulussamme oppilaille tarjottava tuki on joustavaa ja tuen tarpeen mukaan muuttuvaa.	0,0%	40,0%	20,0%	40,0%	0,0%	3,0	3,0
Tuen käytänteet koulussamme ovat toimivia.	0,0%	40,0%	40,0%	20,0%	0,0%	2,8	3,0
Koulullamme on resursseja opetuksen järjestämiseksi tukea tarvitseville oppilaille.	20,0%	60,0%	20,0%	0,0%	0,0%	2,0	2,0
Minulla on aikaa auttaa oppilasta, joka tarvitsee tukea.	0,0%	20,0%	0,0%	60,0%	20,0%	3,8	4,0
Minulla on valmiuksia ohjata tukea tarvitsevia oppilaita.	0,0%	20,0%	0,0%	0,0%	80,0%	4,4	5,0
Oppilaille annettava tuki suunnitellaan yhdessä ohjaajien kanssa.	0,0%	60,0%	0,0%	40,0%	0,0%	2,8	2,0
Oppilaille annettava tuki suunnitellaan yhdessä huoltajien kanssa.	20,0%	20,0%	40,0%	20,0%	0,0%	2,6	3,0
Tukea tarvitsevien oppilaiden integrointi on onnistunut.	20,0%	40,0%	0,0%	40,0%	0,0%	2,6	2,0
Yhteensä	6,7%	35,6%	13,3%	33,3%	11,1%	3,1	3,0

Oppilas-/opiskelijahuolto

Kerro mielipiteesi seuraaviin väittämiin valitsemalla se vastausvaihtoehto, joka on lähinnä mielipidettäsi.

Vastaajien määrä: 5

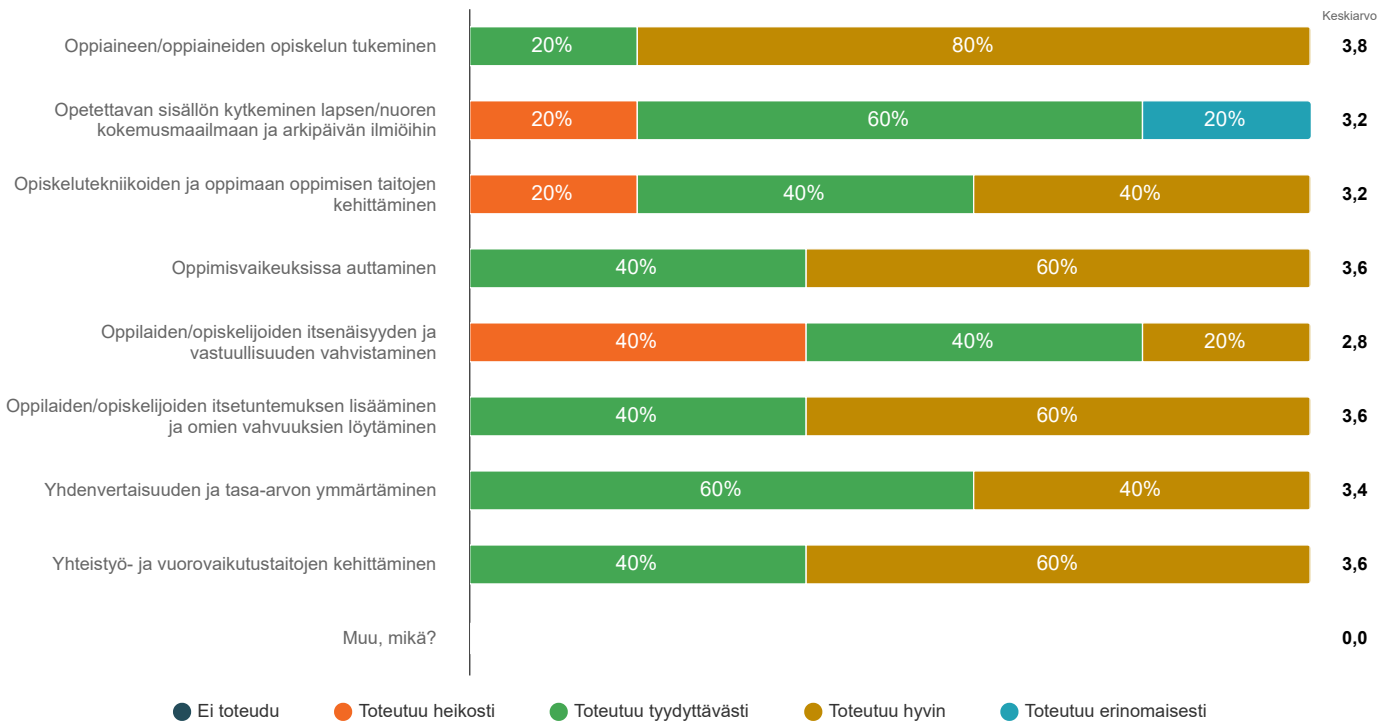


	Täysin eri mieltä	Osittain eri mieltä	En osaa sanoa	Osittain samaa mieltä	Täysin samaa mieltä	Keskiarvo	Mediaani
Tunnen oppilas-/opiskelijahuoltoon liittyvää lainsäädäntöä.	20,0%	0,0%	20,0%	40,0%	20,0%	3,4	4,0
Tiedän, mistä löydän kuntani oppilas-/opiskelijahuoltosuunnitelman.	20,0%	20,0%	20,0%	20,0%	20,0%	3,0	3,0
Tunnen kuntani oppilas-/opiskelijahuoltosuunnitelman sisällön	20,0%	20,0%	20,0%	20,0%	20,0%	3,0	3,0
Oppilas-/opiskelijahuoltotyössä tiedonkulku eri toimijoiden välillä on sujuvaa.	20,0%	40,0%	20,0%	0,0%	20,0%	2,6	2,0
Yhteensä	20,0%	20,0%	20,0%	20,0%	20,0%	3,0	3,0

Ohjaus: Miten seuraavat ohjauksen tavoitteet toteutuvat mielestäsi työssäsi?

Kerro mielipiteesi seuraaviin väittämiin valitsemalla se vastausvaihtoehto, joka on lähinnä mielipidettäsi.

Vastaajien määrä: 5



	Ei toteudu	Toteutuu heikosti	Toteutuu tyydyttävästi	Toteutuu hyvin	Toteutuu erinomaisesti	Keskiarvo	Mediaani
Oppiaineen/oppiaineiden opiskelun tukeminen	0,0%	0,0%	20,0%	80,0%	0,0%	3,8	4,0
Opetettavan sisällön kytkeminen lapsen/nuoren kokemusmaailmaan ja arkipäivän ilmiöihin	0,0%	20,0%	60,0%	0,0%	20,0%	3,2	3,0
Opiskelutekniikoiden ja oppimaan oppimisen taitojen kehittäminen	0,0%	20,0%	40,0%	40,0%	0,0%	3,2	3,0
Oppimisvaikeuksissa auttaminen	0,0%	0,0%	40,0%	60,0%	0,0%	3,6	4,0
Oppilaiden/opiskelijoiden itsenäisyyden ja vastuullisuuden vahvistaminen	0,0%	40,0%	40,0%	20,0%	0,0%	2,8	3,0
Oppilaiden/opiskelijoiden itsetuntemuksen lisääminen ja omien vahvuuksien löytäminen	0,0%	0,0%	40,0%	60,0%	0,0%	3,6	4,0
Yhdenvertaisuuden ja tasa-arvon ymmärtäminen	0,0%	0,0%	60,0%	40,0%	0,0%	3,4	3,0
Yhteistyö- ja vuorovaikutustaitojen kehittäminen	0,0%	0,0%	40,0%	60,0%	0,0%	3,6	4,0
Muu, mikä?	-	-	-	-	-	-	-
Yhteensä	0,0%	8,9%	37,8%	40,0%	2,2%	3,4	3,0

Lisätekstikenttään annetut vastaukset

[Näytä kaikki](#)

Vastausvaihtoehdot	Teksti
--------------------	--------

Miten kehittäisit yllämainittuja asioita (tukipalveluita, oppilas-/opiskelijahuoltoa, ohjausta)?

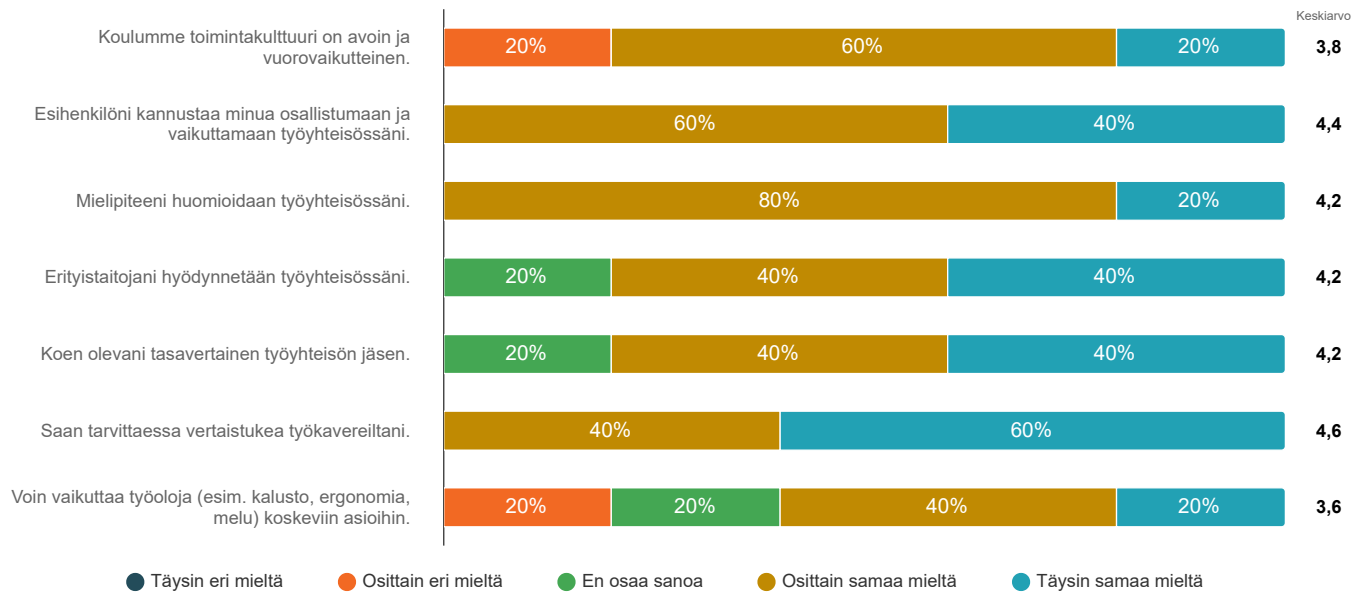
Vastaajien määrä: 2

Vastaukset
Oppilaisiin enemmän luottamusta. Eikä pidettäisi yläaste ikäisiä enään niin lapsina, siinä tulee kasvua ja itsenäisyyttä olettaisin. Rennompi ote oppilaisiin +huumori tekee työstä huomattavasti helpompaa. Toki kuri täytyy säilyä koulussa.
Minulla käsitys, että oppilashuolto suunnitelma koskee vain opettajia. Pitää tutustua kyseiseen asiakirjaan.

Osallisuus työyhteisössä

Kerro mielipiteesi seuraaviin väittämiin valitsemalla se vastausvaihtoehto, joka on lähinnä mielipidettäsi.

Vastaajien määrä: 5

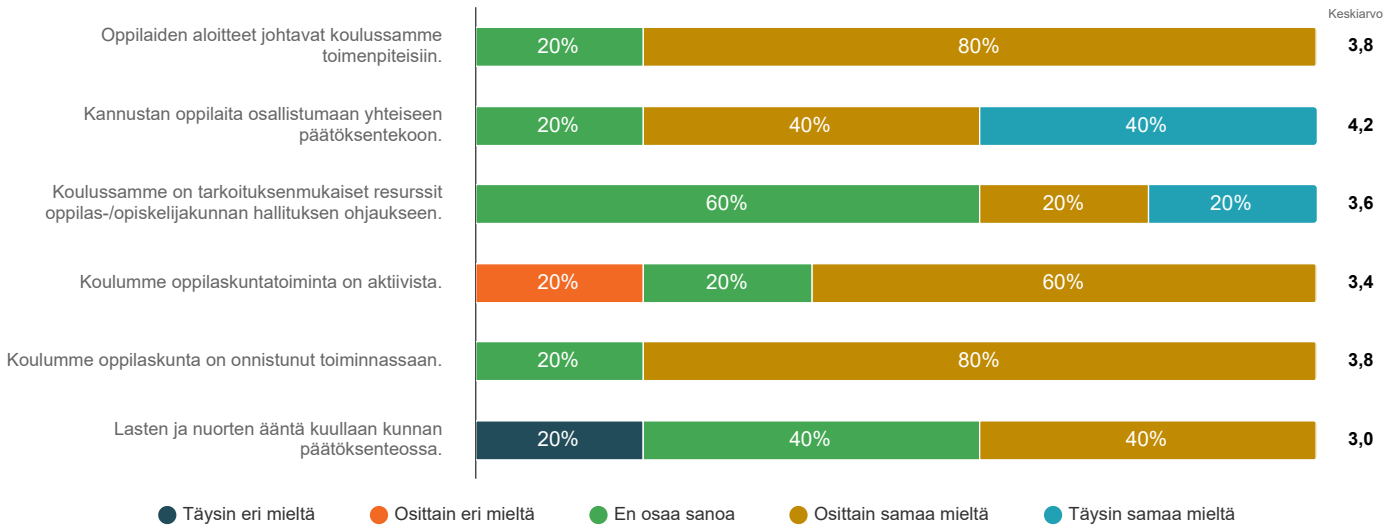


	Täysin eri mieltä	Osittain eri mieltä	En osaa sanoa	Osittain samaa mieltä	Täysin samaa mieltä	Keskiarvo	Mediaani
Koulumme toimintakulttuuri on avoin ja vuorovaikutteinen.	0,0%	20,0%	0,0%	60,0%	20,0%	3,8	4,0
Esihenkilöni kannustaa minua osallistumaan ja vaikuttamaan työyhteisössäni.	0,0%	0,0%	0,0%	60,0%	40,0%	4,4	4,0
Mielipiteeni huomioidaan työyhteisössäni.	0,0%	0,0%	0,0%	80,0%	20,0%	4,2	4,0
Erytistaitojani hyödynnetään työyhteisössäni.	0,0%	0,0%	20,0%	40,0%	40,0%	4,2	4,0
Koen olevani tasavertainen työyhteisön jäsen.	0,0%	0,0%	20,0%	40,0%	40,0%	4,2	4,0
Saan tarvittaessa vertaistukea työkavereiltani.	0,0%	0,0%	0,0%	40,0%	60,0%	4,6	5,0
Voin vaikuttaa työoloja (esim. kalusto, ergonomia, melu) koskeviin asioihin.	0,0%	20,0%	20,0%	40,0%	20,0%	3,6	4,0
Yhteensä	0,0%	5,7%	8,6%	51,4%	34,3%	4,1	4,0

Oppilaiden osallisuus

Kerro mielipiteesi seuraaviin väittämiin valitsemalla se vastausvaihtoehto, joka on lähinnä mielipidettäsi.

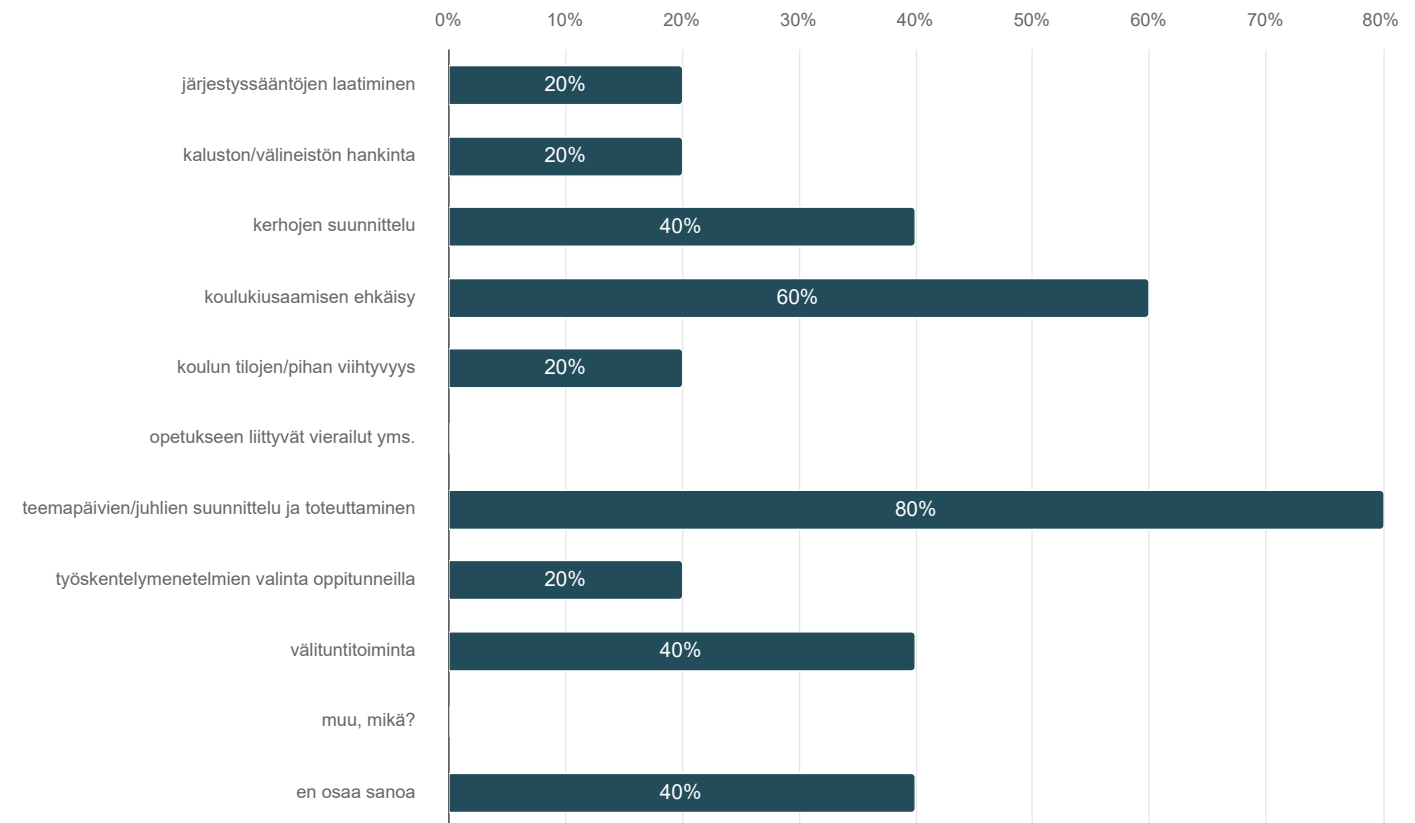
Vastaajien määrä: 5



	Täysin eri mieltä	Osittain eri mieltä	En osaa sanoa	Osittain samaa mieltä	Täysin samaa mieltä	Keskiarvo	Mediaani
Oppilaiden aloitteet johtavat koulussamme toimenpiteisiin.	0,0%	0,0%	20,0%	80,0%	0,0%	3,8	4,0
Kannustan oppilaita osallistumaan yhteiseen päätöksentekoon.	0,0%	0,0%	20,0%	40,0%	40,0%	4,2	4,0
Koulussamme on tarkoituksenmukaiset resurssit oppilas-/opiskelijakunnan hallituksen ohjaukseen.	0,0%	0,0%	60,0%	20,0%	20,0%	3,6	3,0
Koulumme oppilaskuntatoiminta on aktiivista.	0,0%	20,0%	20,0%	60,0%	0,0%	3,4	4,0
Koulumme oppilaskunta on onnistunut toiminnassaan.	0,0%	0,0%	20,0%	80,0%	0,0%	3,8	4,0
Lasten ja nuorten ääntä kuullaan kunnan päätöksenteossa.	20,0%	0,0%	40,0%	40,0%	0,0%	3,0	3,0
Yhteensä	3,3%	3,3%	30,0%	53,3%	10,0%	3,6	4,0

Koulumme oppilaat ovat vaikuttaneet seuraaviin asioihin:

Vastaajien määrä: 5 , valittujen vastausten lukumäärä: 17



	n	Prosentti
järjestyssääntöjen laatiminen	1	20,0%
kaluston/välineistön hankinta	1	20,0%
kerhojen suunnittelu	2	40,0%
koulukiusaamisen ehkäisy	3	60,0%
koulun tilojen/pihan viihtyvyys	1	20,0%
opetukseen liittyvät vierailut yms.	0	0,0%
teemapäivien/juhlien suunnittelu ja toteuttaminen	4	80,0%
työskentelymenetelmien valinta oppitunneilla	1	20,0%
välituntitoiminta	2	40,0%
muu, mikä?	0	0,0%
en osaa sanoa	2	40,0%

Lisätekstikenttään annetut vastaukset

[Näytä kaikki](#)

Vastausvaihtoehdot	Teksti
------------------------------------	------------------------

Miten kehittäisit oppilaiden osallisuutta / osallisuutta työyhteisössä?

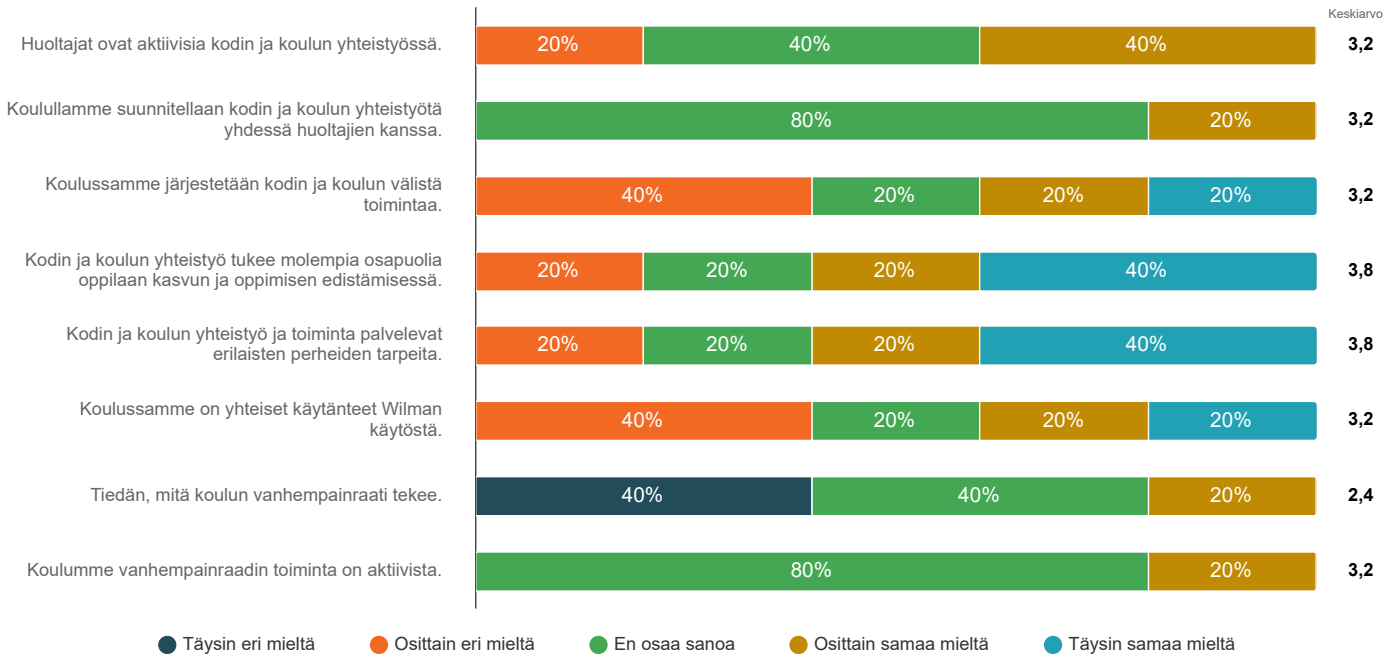
Vastaajien määrä: 0

Vastaukset

Kodin ja koulun yhteistyö

Kerro mielipiteesi seuraaviin väittämiin valitsemalla se vastausvaihtoehto, joka on lähinnä mielipidettäsi.

Vastaajien määrä: 5



	Täysin eri mieltä	Osittain eri mieltä	En osaa sanoa	Osittain samaa mieltä	Täysin samaa mieltä	Keskiarvo	Mediaani
Huoltajat ovat aktiivisia kodin ja koulun yhteistyössä.	0,0%	20,0%	40,0%	40,0%	0,0%	3,2	3,0
Koulullamme suunnitellaan kodin ja koulun yhteistyötä yhdessä huoltajien kanssa.	0,0%	0,0%	80,0%	20,0%	0,0%	3,2	3,0
Koulussamme järjestetään kodin ja koulun välistä toimintaa.	0,0%	40,0%	20,0%	20,0%	20,0%	3,2	3,0
Kodin ja koulun yhteistyö tukee molempia osapuolia oppilaan kasvun ja oppimisen edistämässä.	0,0%	20,0%	20,0%	20,0%	40,0%	3,8	4,0
Kodin ja koulun yhteistyö ja toiminta palvelevat erilaisten perheiden tarpeita.	0,0%	20,0%	20,0%	20,0%	40,0%	3,8	4,0
Koulussamme on yhteiset käytänteet Wilman käytöstä.	0,0%	40,0%	20,0%	20,0%	20,0%	3,2	3,0
Tiedän, mitä koulun vanhempainraati tekee.	40,0%	0,0%	40,0%	20,0%	0,0%	2,4	3,0
Koulumme vanhempainraadin toiminta on aktiivista.	0,0%	0,0%	80,0%	20,0%	0,0%	3,2	3,0
Yhteensä	5,0%	17,5%	40,0%	22,5%	15,0%	3,3	3,0

Miten kehittäisit vanhempainiltoja?

Vastaajien määrä: 0

Vastaukset

Miten kehittäisit kodin ja koulun yhteistyötä?

Vastaajien määrä: 0

Vastaukset